

Сабак тақырыбы/Обобщающий урок по предмету информатика Тема: «PowerPoint»

**Костанайский профессионально-технический колледж
Преподаватель информатики
Кужанова Гульжан Ергеновна**

Костанай 2013

**Эпиграф: «Настоящее
сокровище для человека
– умение трудиться»
(Езон)**

**Инструктаж по технике
безопасности в
компьютерном классе**

Актуализация пройденного материала

Ребусы


С




Д

Слайд

O = A



Мастер



1 3 5 6



Шаблон



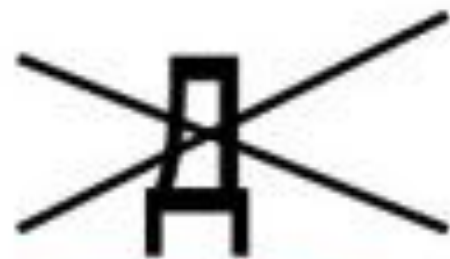
Анимация



’7’



,



,





””

И



”




”





””””
4





HET

~~E~~



~~A~~



0/0”

2·C

”



Физкультминутка

Общие требования к оформлению презентации:

1. Первый титульный слайд: название учебного заведения, автор проекта (с указанием группы), город и год.
2. Второй титульный слайд с анимацией, название проекта. Слайд-оглавление - содержание презентации с использованием гиперссылок.
3. На каждом слайде предусмотреть переходы на слайды (настройка действий): предыдущий и следующий слайды; слайд-оглавление; последний слайд; возврат на слайд, откуда был вызван подчиненный слайд.
4. Создавать слайды по образцу (образец задается пользователем).
5. Разумное использование анимации, внутри одного слайда анимация должна осуществляться автоматически.
6. Переход между слайдами по щелчку мыши.

Tec

T

**ОТГАДАЙ
ПОСЛОВИЦУ!**

Рефлексия:

Я знаю	Я умею	Я могу

Спасибо за внимание!