





**ХОЧУ  
АЛЬТЕРНАТ  
ИВУ!!**





**Первые  
шаги**





**Немного  
рационализации  
и**



Как Вам Такой Вариант

# После долгих проб и ошибок Я РЕШИЛ: Капля - лучшее решение для Вас, если

Вам не удобно носить за собой  
тяжелые резиновые шланги

Вы хотите сократить расход  
воды, чтобы хватало на полив  
всего участка

Вы устали тратить на полив  
огорода по несколько часов в  
день

Капли воды - причина  
солнечных ожогов на листьях  
рассады



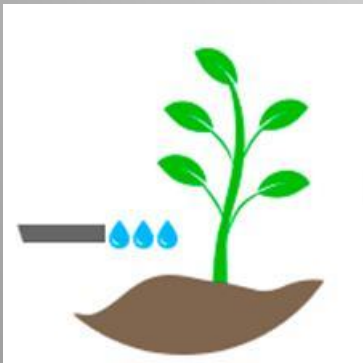
Система капельного полива - это очень просто,  
она не требует дополнительных затрат и спец.  
оборудования.



Можно подключать к бочке

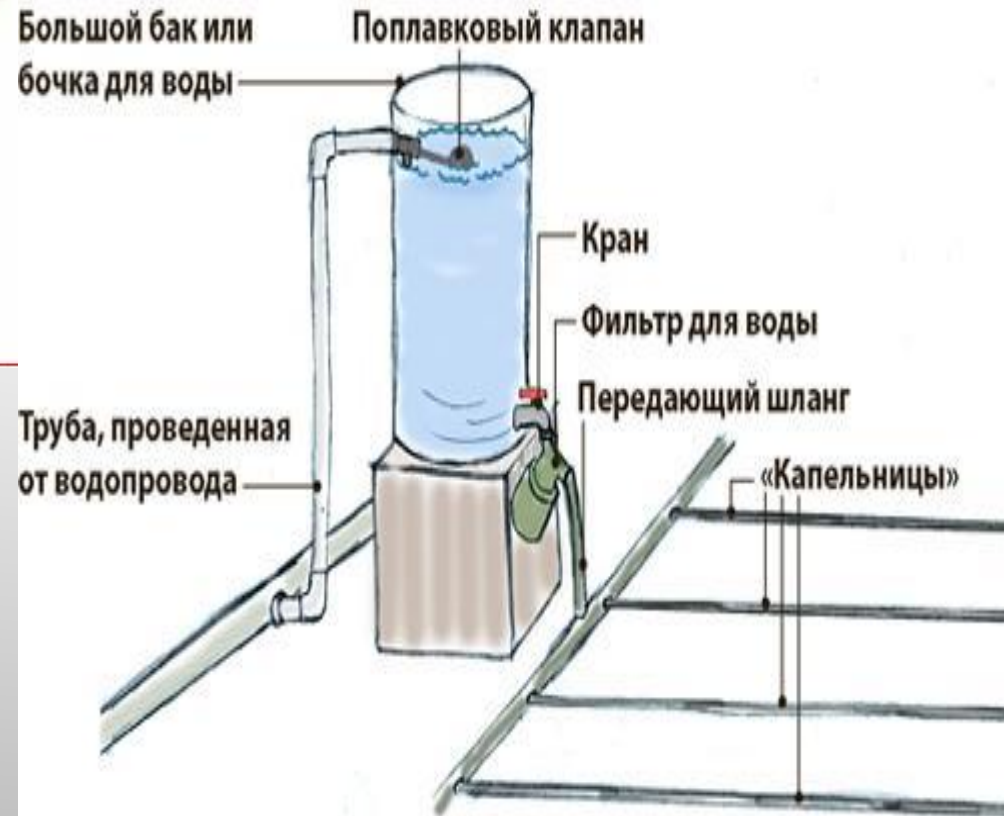


Работает при низком давлении  
ВОДЫ



Доставляет воду прямо к  
корню растения

# Схема использования ёмкости под воду

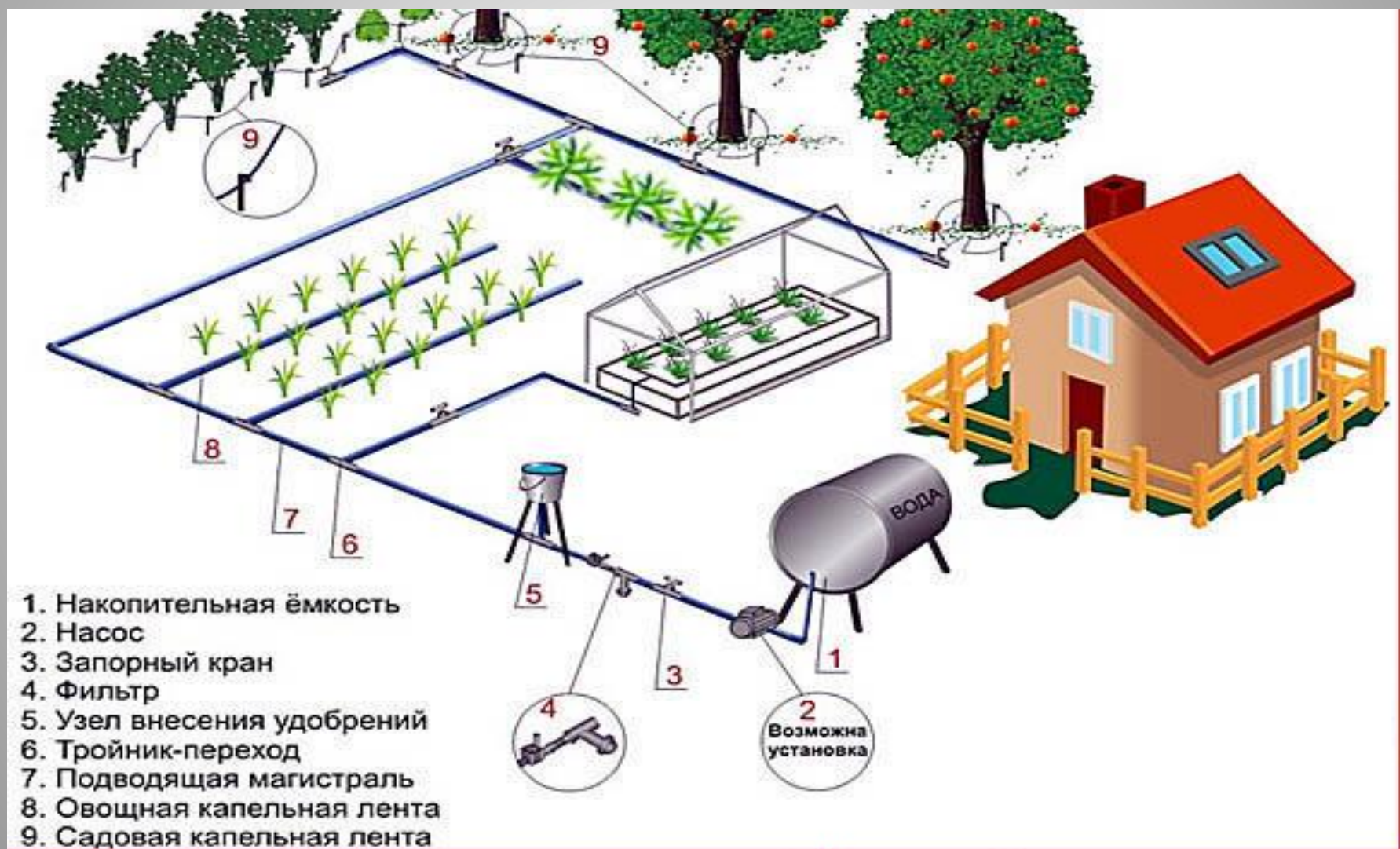




# Расположение ёмкости с водой

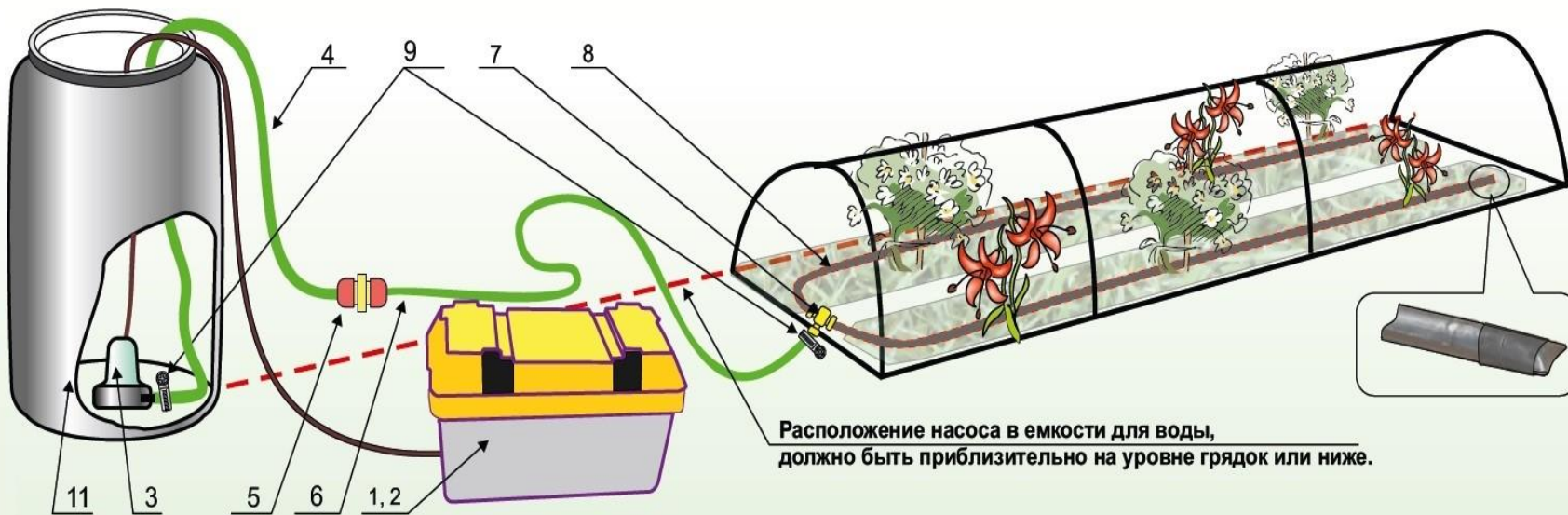


# Схема может быть любой



- 1- Блок управления(таймер)
- 2 - Аккумуляторный бокс
- 3 -Насос
- 4 - шланг D19мм.
- 5- Универсальный переходник

- 6- Шланги D 16 мм.
- 7- Тройник
- 8- Шланги капельного полива
- 9- хомут крепежный
- (10 -Емкость для воды в комплект поставки не входит)



# Вариантов много



# И главное ПОМНИТЕ: Правильный полив увеличивает урожайность до 2 раз

- Правильный полив растений — гарантия отличного урожая. Вода обеспечивает растениям постоянный рост и питает их жизненно необходимой влагой.
- В то время как, недостаток влаги для ваших растений может привести к сокращению плодоносных ростков, а так же замедлить развитие уже сформировавшимся плодов и ягод. Но стоит учитывать, что часто при поливе много воды расходуется не по назначению, так же вода попадает на листья, из-за чего последние выгорают на солнце, что тоже плохо сказывается на урожае.
- С "Каплей" Вы сможете перестать беспокоиться об этом. Ведь она доставляет влагу прямо к корню, без лишнего расхода воды.

