



МЫ ГОВОРИМ: ОНА ТЕЧЁТ
МЫ ГОВОРИМ: ОНА
ИГРАЕТ,
ОНА БЕЖИТ ВСЕГДА
ВПЕРЁД, НО НИКУДА НЕ
УБЕГАЕТ.







КАКОЕ СЛОВО
ОБЪЕДИНЯЕТ
ВСЕ ЭТИ
ИЛЛЮСТРАЦИИ?

The background of the image is a close-up, high-resolution view of water ripples. The water is a vibrant blue, and the ripples create a complex, organic pattern of light and dark blue lines and shapes. The lighting is bright, creating a shimmering effect with some white highlights where the ripples catch the light.

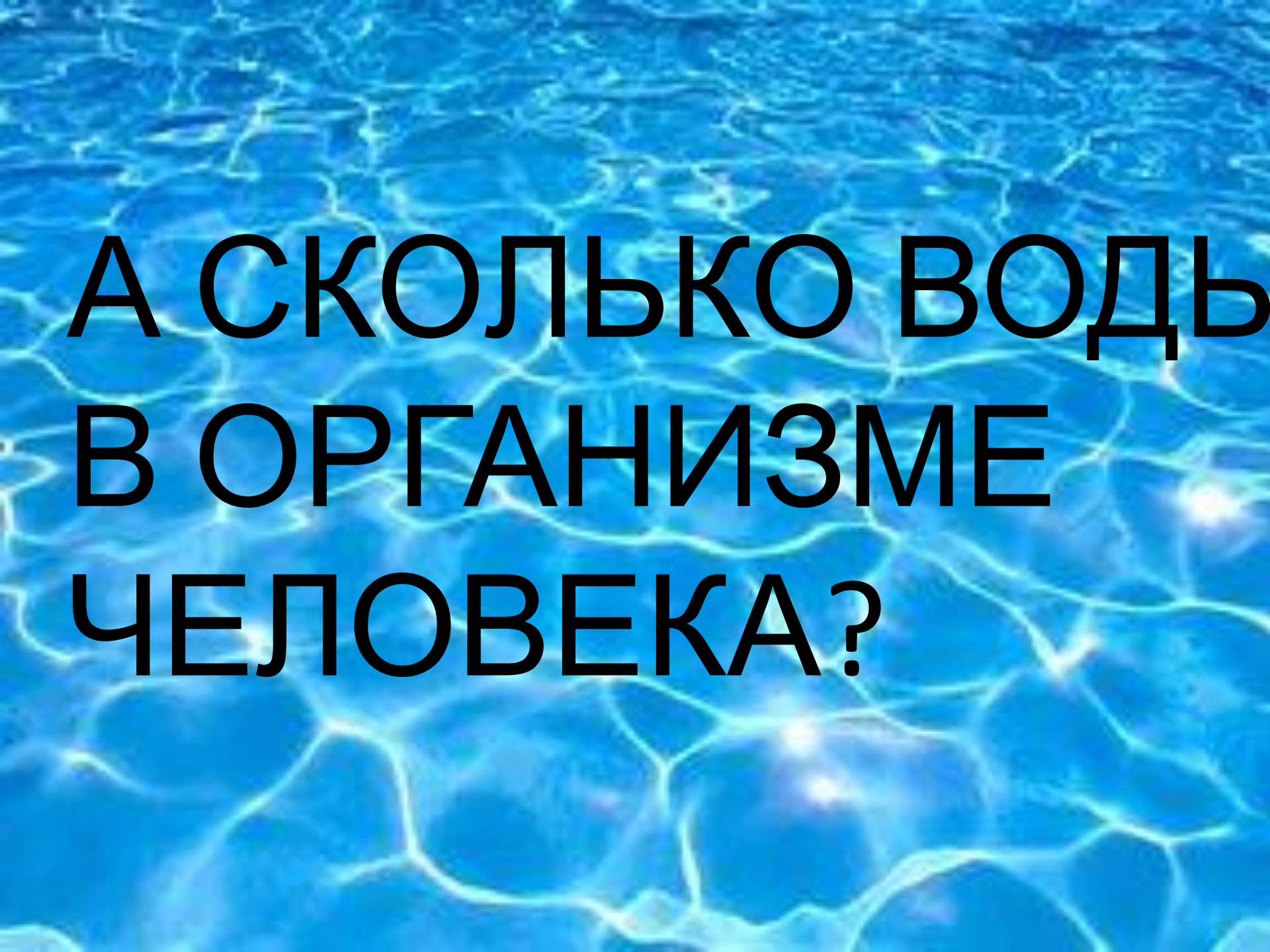
ВОДДА

**КАКАЯ ЖЕ
ТЕМА УРОКА
СЕГОДНЯ?**

Вода.

**Вода в жизни
человека.**

**Вода в жизни
растений.**



**А СКОЛЬКО ВОДЬ
В ОРГАНИЗМЕ
ЧЕЛОВЕКА?**




80%
Воды



**ЗНАЧИТ ВОДА
НЕОБХОДИМ
А ЧЕЛОВЕКУ?**

The background of the image consists of a close-up view of blue water with intricate, shimmering ripples. The light reflects off the surface, creating a pattern of bright and dark blue tones that resemble a honeycomb or cellular structure.

**А КОМУ ЕЩЕ
НУЖНА ВОДА?**















ЗНАЧИТ ВОДА

НЕОБХОДИМ

А...


ЗНАЧИТ ВОДА

НЕОБХОДИМ


А

ВСЕМ НА

ПОД ЦЕТЕ,

The background of the image is a close-up of blue water with ripples. A bright sun flare is visible on the right side, creating a lens flare effect across the water's surface.

ЛЮДИ
ПРИДУМАЛИ
МНОГО
ПОСЛОВИЦ О
ВОДЕ.

The background of the image is a close-up of blue water with ripples. A bright light source is visible on the right side, creating a lens flare effect and illuminating the water's surface.

**ЛЕС И ВОДА –
РОДНЫЕ БРАТЯ И
СЕСТРА.**

The background of the image is a close-up view of blue water with light reflecting off its surface, creating a shimmering, textured effect. The text is overlaid on this background.

**ПОД ЛЕЖАЧИЙ
КАМЕНЬ И ВОДА
НЕ ТЕЧЁТ.**

The background of the image is a close-up, top-down view of water ripples. The water is a vibrant blue, and the ripples create a complex, organic pattern of light and dark blue lines and shapes. The lighting is bright, creating a shimmering effect with some white highlights where the ripples catch the light.

**КАКИЕ
ПОСЛОВИЦЫ
ЗНАЕТЕ ВЫ?**

ОТКРОЙТЕ
СТРАНИЦУ
УЧЕБНИКА 92-93,
СКАЖИТЕ ЧЕМ МЫ
БУДЕМ СЕГОДНЯ
ЗАНИМАТЬСЯ?

**ПРАВИЛЬНО,
МЫ ДОКАЖЕМ,
ЧТО РАСТЕНИЯ
НЕ МОГУТ ЖИТЬ
БЕЗ ВОДЫ.**

**ЧТО НАМ
ПОНАДОБИТСЯ
ДЛЯ РАБОТЫ?**









КАКУЮ ВОДУ
НЕОБХОДИМО
ИСПОЛЬЗОВАТ
Ь?

**ПРАВИЛЬНО,
ПОДГОТОВЛЕНН
Ю ЗАРАНЕЕ.**

С ЧЕГО
НАЧНЁМ
РАБОТУ?

**ПРАВИЛЬНО,
С ПЛАНА.**

(СТРАНИЦА 93)

**МОЛОДЦЫ,
НАЧНЁМ
РАБОТУ.**

1



2



3

3



ВО ВТОРОЕ
БЛЮДЦЕ
ПОЛОЖИМ
НЕСКОЛЬКО
СЕМЯН
И



**ТЕПЕРЬ
БУДЕМ
НАБЛЮДАТЬ.**


**ЧЕРЕЗ
НЕСКОЛЬКО
ДНЕЙ...**






**ЧТО НЕЛЬЗЯ
ЗАБЫВАТЬ
ДЕЛАТЬ?**

**ПРАВИЛЬНО,
ПОЛИВАТЬ.**



**А В НАШЕМ КЛАССЕ
ЧТО НЕОБХОДИМО
ПОЛИВАТЬ?**





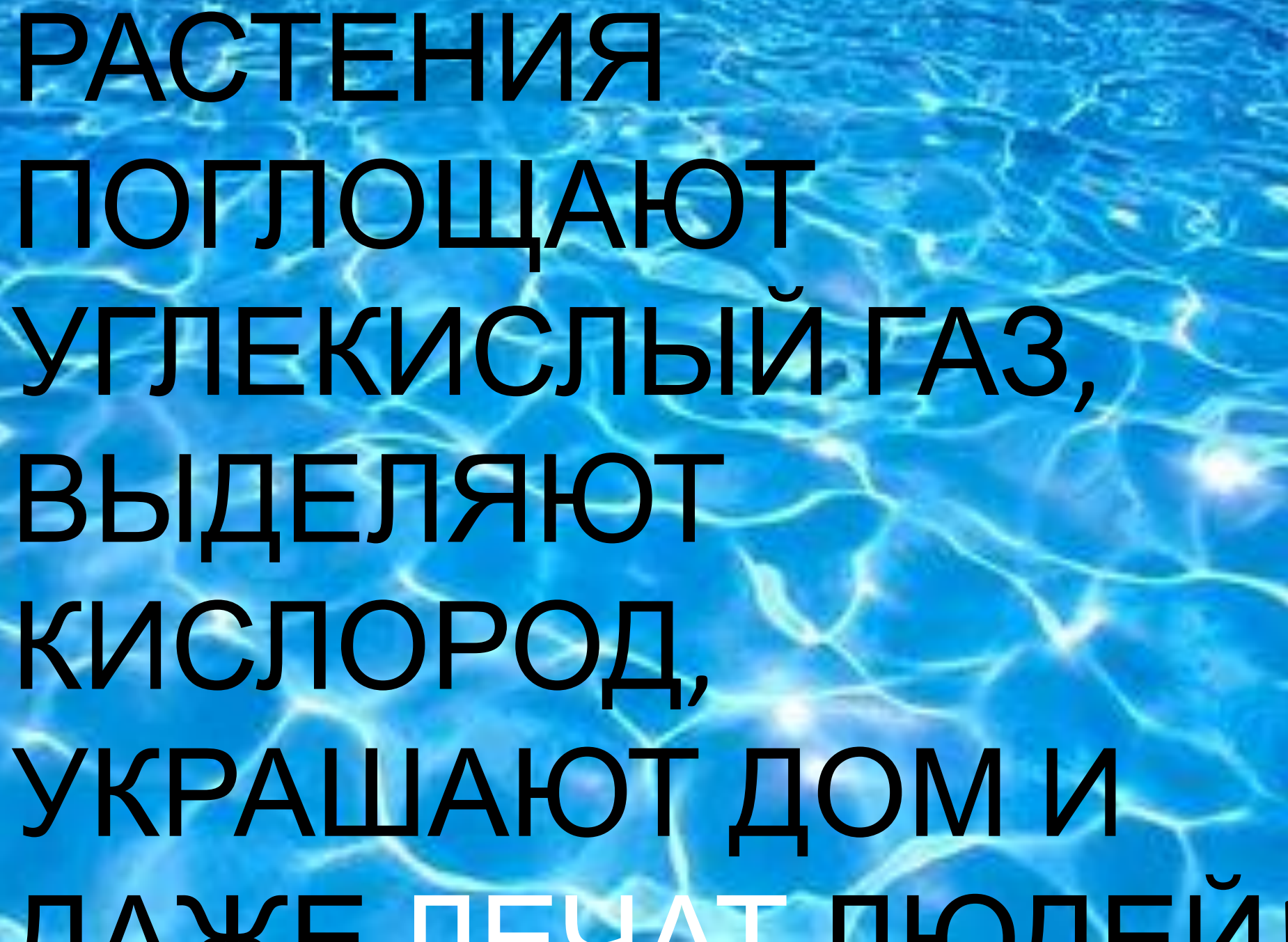
**ПРАВИЛЬНО,
НАШИ ЦВЕТЫ.**



МОЖНО НАЗВАТЬ
ЦВЕТЫ НАШИМИ
ПОМОЩНИКАМИ

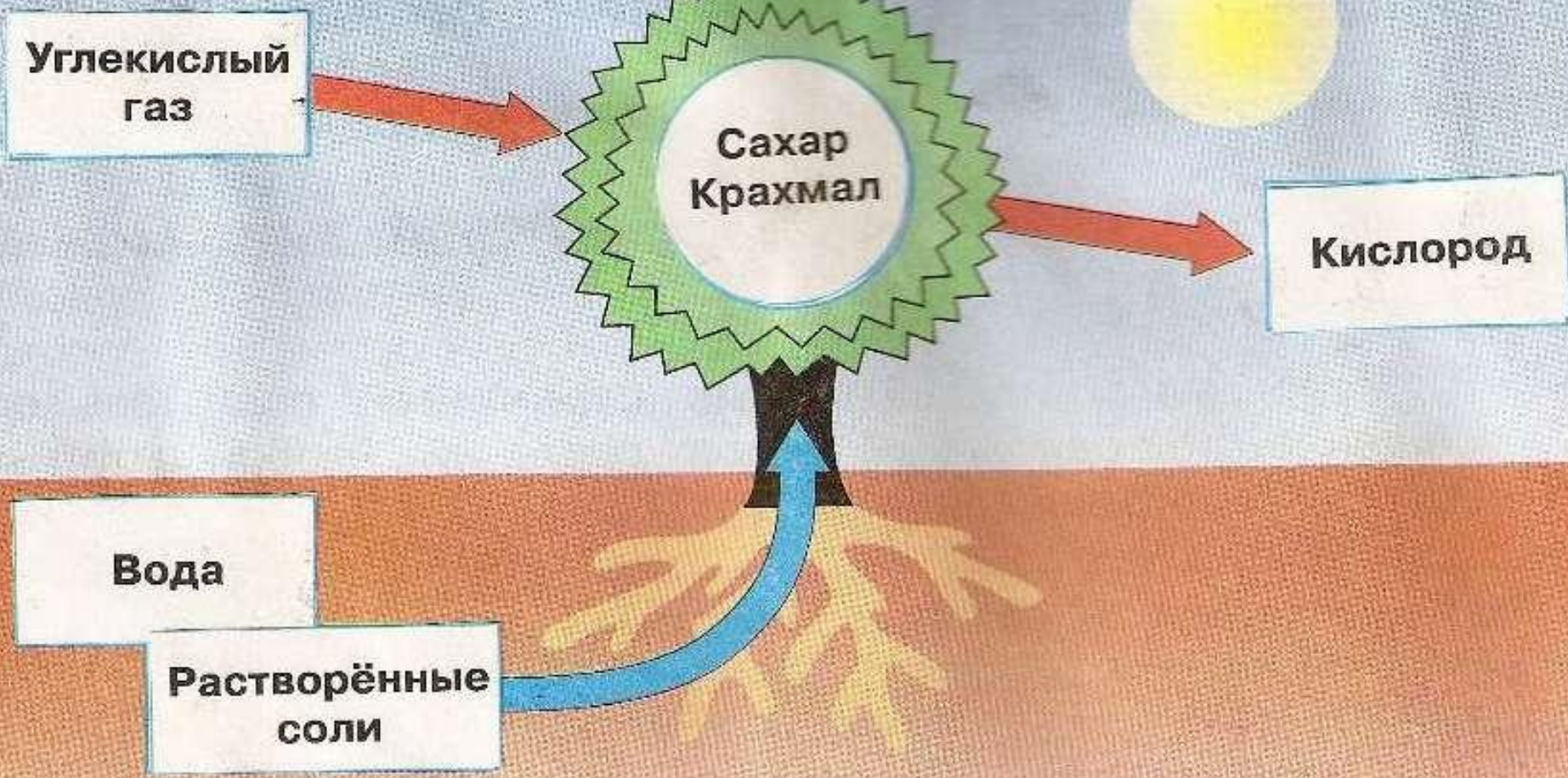
КОНЕЧНО.

ПОЧЕМУ?



РАСТЕНИЯ
ПОГЛОЩАЮТ
УГЛЕКИСЛЫЙ ГАЗ,
ВЫДЕЛЯЮТ
КИСЛОРОД,
УКРАШАЮТ ДОМ И
ДАЖЕ ПЕЧАТ ПЮДЕЙ!

ПИТАНИЕ РАСТЕНИЙ



Углекислый газ

Сахар
Крахмал

Кислород

Вода

Растворённые соли

The background of the image is a close-up view of blue water with ripples. The water is a vibrant blue color, and the ripples create a complex, organic pattern of light and shadow. A bright, circular light reflection is visible on the right side of the image, creating a lens flare effect. The overall texture is smooth and fluid.

УЗНАЁТЕ?







**КАК ЖЕ
ПРАВИЛЬНО
УХАЖИВАТЬ ЗА
ЦВЕТАМИ В
ПОМЕЩЕНИИ?**

