

федеральное государственное бюджетное образовательное учреждение
высшего образования «Тюменский государственный медицинский университет»
Министерства здравоохранения Российской Федерации
(ФГБОУ ВО ТЮМГМУ Минздрава России)

Кафедра общей хирургии

История развития отечественной хирургии.

Вклад хирургов Урала, Сибири и Дальнего Востока в развитие отечественной хирургии

Подготовила:

Студентка 309 группы

Нерсесян Кристина


Периоды развития хирургии

Первый	Второй	Третий	Четвертый
с глубокой древности до второй половины 19 века (до открытия асептики и антисептики, наркоза) – инфекционный	вторая п XIX – до н XX века – воздействие на микроорганизмы привело к снижению инфекционных заболеваний, применение обезболивания при хир. операциях.	начало XX века – физиолого-антисептично-экспериментальны й период: на развитие хирургии благодаря экспериментальны м исследованиям И.М. Сеченова, И.П. Павлова, К Бернара.	(современный) – период восстановительно-реконструктивной хирургии не просто удалить очаг в пораженном органе, но и полностью восстановить функцию органа

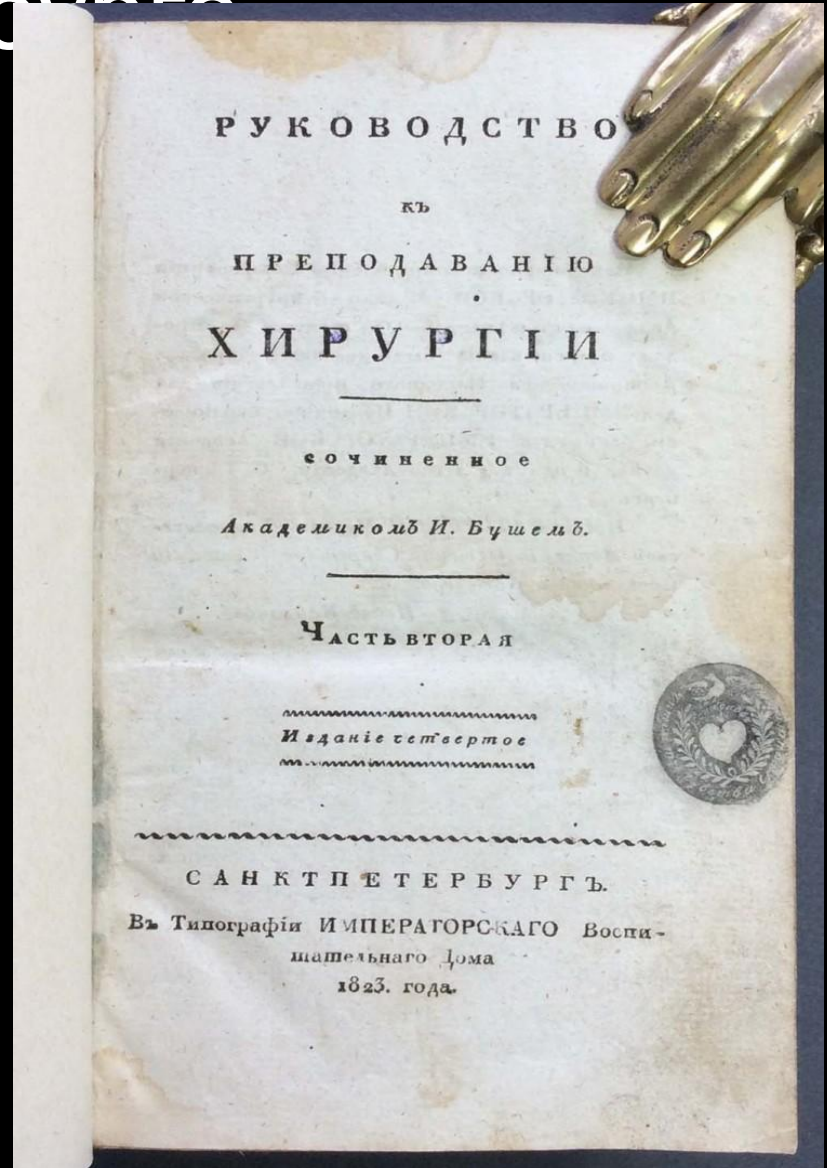
Периоды развития отечественной хирургии

- Первый из них захватывает время с начала преподавания хирургии в России до начала деятельности Пирогова(1706г.1841г.)
- Второй период начинается Пироговым и продолжается по настоящее время.

Первое медико-хирургическое училище в России



И.Ф. Буш-основоположник хирургической школы в Петербурге



Е.О.Мухин



- **Ефрем Осипович Мухин**
- (1766-1850)

Е.О.Мухин был сторонником анатомического направления в хирургии.

- Заложил основы по травматологии и ортопедии.

Асептика в России



Н.В. Склифосовский




М.С.Субботин


Представители советской хирургии первой половины XX в.



П.А.Герцен



С.И.
Спасокукоцкий




С.П.
Фёдоров

Представители отечественной хирургии второй половины XX в.



Н.Н. Бурденко



А.В. Вишневский



А.Н. Бакулев

Вклад хирургов Урала, Сибири и Дальнего Востока в развитие отечественной хирургии




Г.А. Илизаров



П.И. ТИХОВ



А.Г. САВИНЫХ



В.М. Мыш :

- Удостоен золотой медали за работу «Панкреатический диабет, его патогенез и клиника»



Н.В. Сушков

- Первый в Тюм. области наложил швы на рану миокарда.



Л.Ф. Линевич



Шницер Леонид Яковлевич



В.С. Шапкин (1918 –1998)

В 1964 г. защита докторской диссертации «Анатомические резекции печени (клинико-экспериментальное исследование)». К моменту защиты докторской диссертации

В.С. Шапкиным в центральной печати были опубликованы 17 работ, посвященных хирургической анатомии, технике анатомических резекций при очаговых заболеваниях и травме печени, а также послеоперационным осложнениям.

В 1967 г. опубликован первый в отечественной литературе капитальный труд **"Резекция печени (хирургическая анатомия и техника операций)"** (Москва).

На основе долевого и сегментарного строения печени подробно изучена и разработана техника разного рода анатомических резекций и других вмешательств на печени.