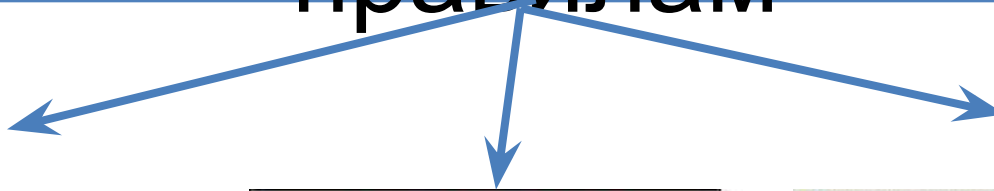


Во многих жизненных ситуациях мы действуем по правилам

a



b

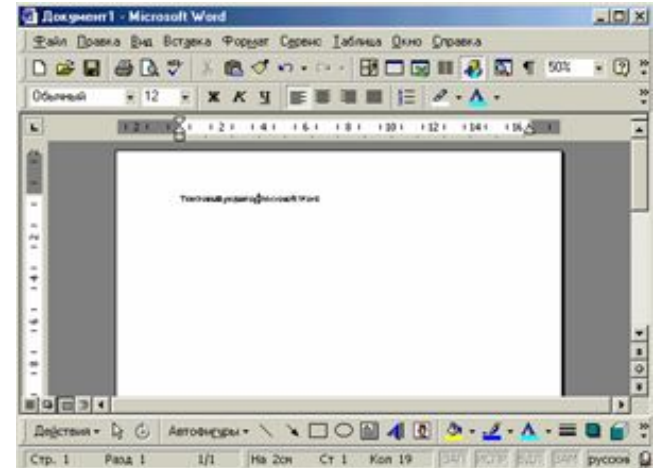
S=?

ФОНЕТИЧЕСКИЙ РАЗБОР СЛОВА

семья
семь-я́ – 2 слога, ударение падает на второй слог
[с'им'й'а]

с – [с'] – согласный, глухой, мягкий
е – [и] – гласный, безударный
м – [м'] – согласный, звонкий, мягкий
ь – [–] – звука не обозначает
я < [й'] – согласный, звонкий, мягкий
я < [а'] – гласный, ударный

5 букв, 5 звуков



Преобразование информации

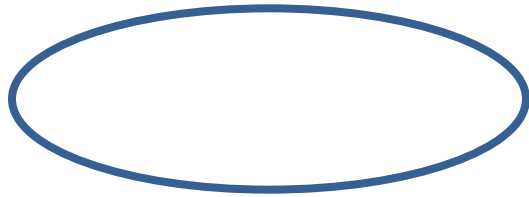
по заданным правилам

На уроке вы

- Расширите своё представление о круге задач, связанных с вычислениями по заданным правилам, ведущих к получению нового содержания, новой информации
- Будете развивать мышление, формировать способность к самостоятельному суждению, видению взаимосвязи и различий в событиях и явлениях, развивать умение работать в команде и высказывать свою точку зрения, грамотно работать с информацией

Во многих задачах жизненных и учебных заранее известно правило, по которому следует осуществлять преобразование входной информации в выходную.

Это правило может быть представлено в виде формулы или подробного плана действий.



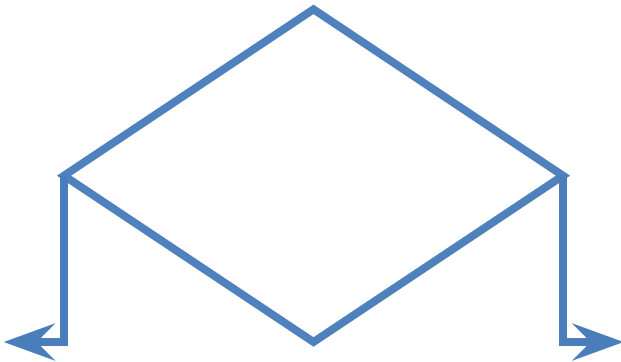
Начало или конец
алгоритма



Ввод или вывод
данных

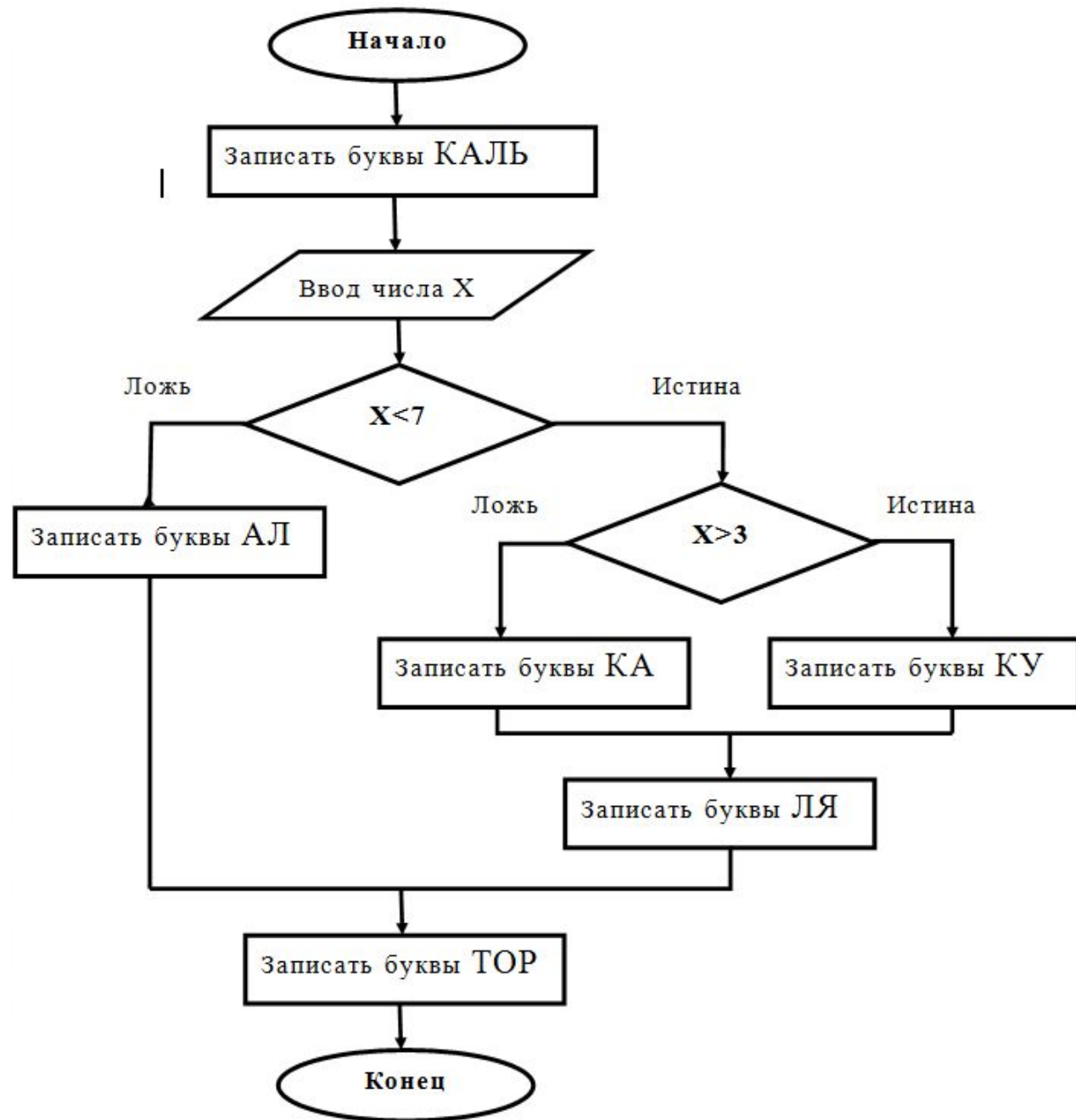


Выполнение
действия



Проверка условия

- 1 для $X=4$
- 2 для $X=5$
- 3 для $X=6$
- **Запишите слова какие у вас получились**



Пуск



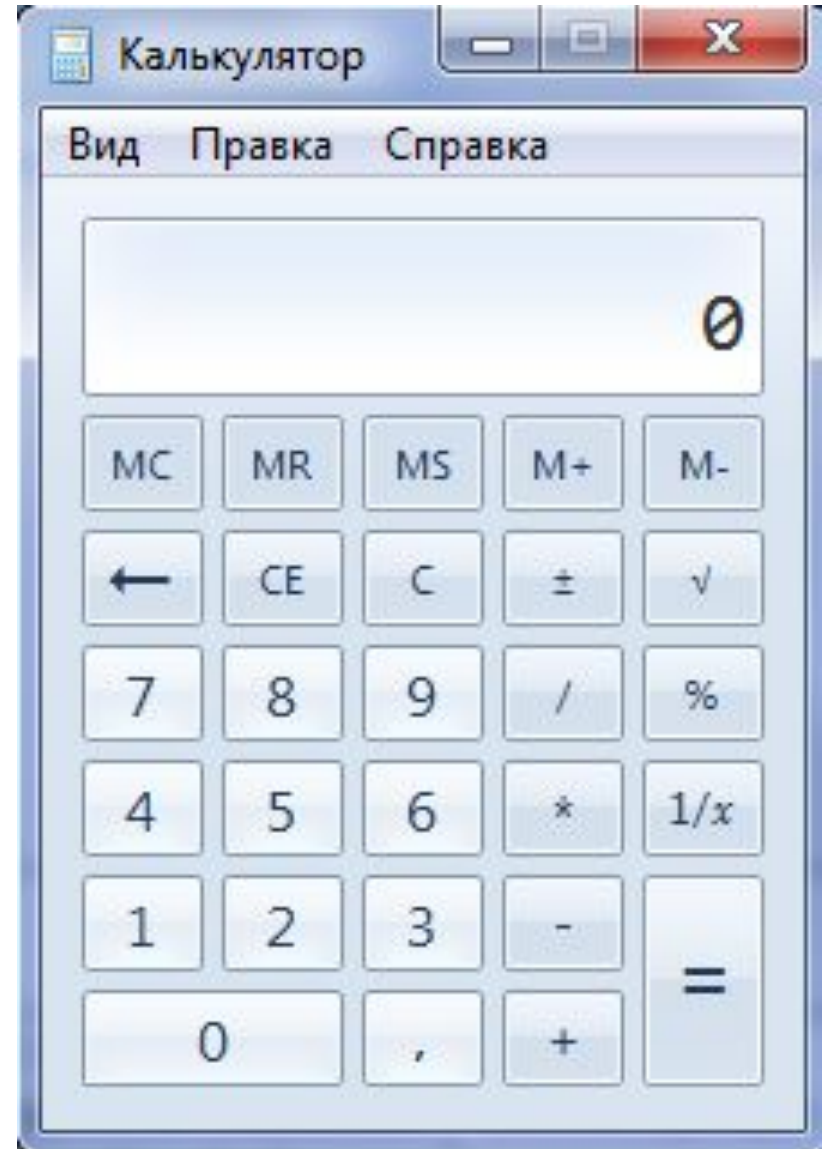
Все программы



Стандартные



Калькулятор



Домашнее задание

Рабочая тетрадь

№ 163, 168, 169