

**ВЫХОД ИЗ СТРОЯ И  
ВОЗВРАЩЕНИЕ В СТРОЙ.  
ПОДХОД К НАЧАЛЬНИКУ И  
ОТХОД ОТ НЕГО.  
ВЫПОЛНЕНИЕ ВОИНСКОГО  
ПРИВЕТСТВИЯ.**

Преподаватель  
ОБЖ  
Джанзаков Р.Х.



МБОУ  
гимназия №18  
г. Краснодар  
2020г.




## Выход военнослужащего из первой шеренги.



Военнослужащий второй шеренги занял место военнослужащего первой шеренги.

## Выход военнослужащего из второй шеренги.



При выходе военнослужащего из второй шеренги он слегка накладывает левую руку на плечо впереди стоящего военнослужащего, который делает шаг вперед и, не приставляя правой ноги, шаг в правую сторону, пропускает выходящего из строя военнослужащего, затем становится на свое место.

Военнослужащий первой шеренги пропустил военнослужащего второй шеренги.



# 1. Основные положения строевого устава.

## Выход из строя и подход к начальнику, отход от него и возвращение в строй:

Услышав свою фамилию ответить: «Я», а по команде о выходе из строя ответить: «Есть!» и строевым шагом выйти из строя на указанное количество шагов, считая от первой шеренги, остановиться и повернуться лицом к строю. По вызову к начальнику - сделав 1-2 шага от первой шеренги прямо, на ходу повернуться в сторону начальника и кратчайшим путем подойти (подбежать) к начальнику и остановившись за 2-3 шага (рис. 20 а), выполнить воинское приветствие и доложить о прибытии: «Товарищ полковник, сержант внутренней службы Петров по вашему приказу прибыл!» (рис. 20 б), после чего опустить руку. При выходе из второй шеренги слегка наложить левую руку на плечо впереди стоящего военнослужащего, который делает шаг вперед и, не приставляя правой ноги, шаг в сторону, пропускает выходящего из строя сотрудника, затем становится на свое место. При выходе из впереди стоящей шеренги его место занимает стоящий за ним сотрудник. По команде «Стать в строй!» необходимо выполнить воинское приветствие (рис. 20 б), ответить «Есть!» и, не опуская руки, повернуться в сторону своего места в строю (рис. 20 в). С первым шагом начать движение рук (рис. 20 г).

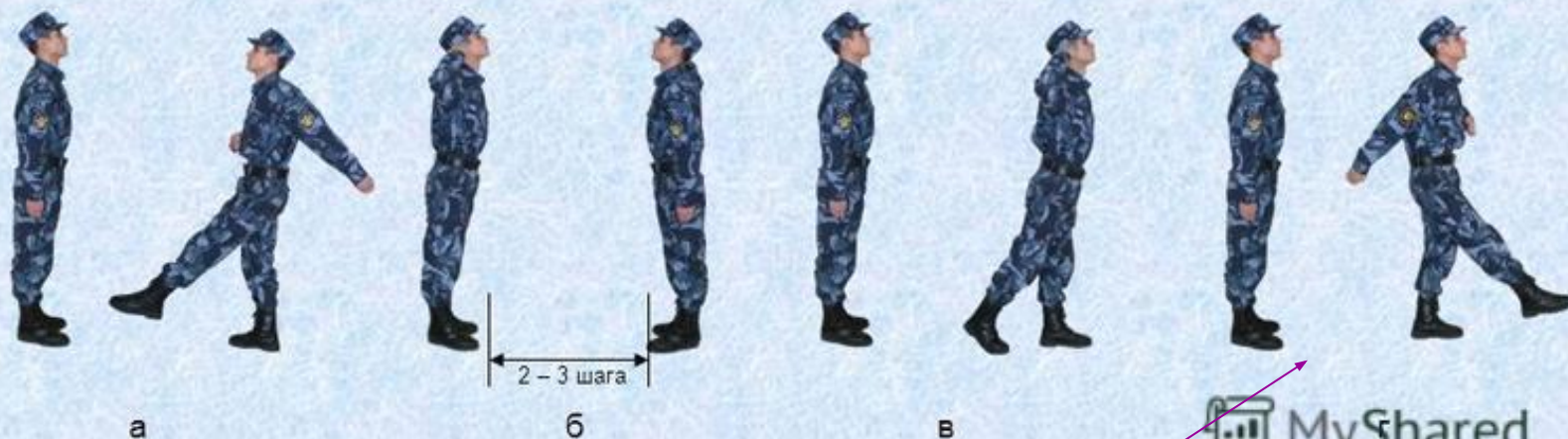


Рис. 20 Подход к начальнику и отход от него

## ВЫПОЛНЕНИЕ ВОИНСКОГО ПРИВЕТСТВИЯ БЕЗ ОРУЖИЯ НА МЕСТЕ И В ДВИЖЕНИИ.

1) Для выполнения воинского приветствия на месте вне строя без головного убора за три-четыре шага до начальника (старшего) повернуться в его сторону, принять строевую стойку и смотреть ему в лицо, поворачивая вслед за ним голову.



2) Если головной убор надет, то, кроме того, приложить кратчайшим путем правую руку к головному убору так, чтобы пальцы были вместе, ладонь прямая, средний палец касался нижнего края головного убора (у козырька), а локоть был на линии и высоте плеча . При повороте головы в сторону начальника (старшего) положение руки у головного убора остается без изменения.





Для выполнения воинского приветствия в движении вне строя без головного убора за три-четыре шага до начальника (старшего) одновременно с постановкой ноги прекратить движение руками, повернуть голову в его сторону и, продолжая движение, смотреть ему в лицо. Пройдя начальника (старшего), голову поставить прямо и продолжать движение руками.



При надетом головном уборе одновременно с постановкой ноги на землю повернуть голову и приложить правую руку к головному убору, левую руку держать неподвижно у бедра пройдя начальника (старшего), одновременно с постановкой левой ноги на землю голову поставить прямо, а правую руку опустить.

При обгоне начальника (старшего) воинское приветствие выполнять с первым шагом обгона.

Со вторым шагом голову поставить прямо, и правую руку опустить.




При надетом головном уборе

Одновременно с постановкой ноги на землю повернуть голову в сторону начальника и приложить правую руку к головному убору, левую руку держать неподвижно у бедра.

# Выполнение воинского приветствия при обгоне.

При обгоне

Честь отдавать с первым шагом обгона. Со вторым шагом голову поставить прямо и правую руку опустить.



## ОТДАНИЕ ЧЕСТИ В СТРОЮ На месте



Когда начальник подойдет на 20—25 шагов, командир отделения командует: „Отделение, СМІРНО, равнение на-ПРАВО (на-ЛЕВО, на-СРЕДИНУ)“. Военнослужащие отделения принимают положение „смирно“, одновременно поворачивают голову направо (налево) и провожают начальника.

## Отдание воинской чести в составе отделения в движении.

В движении



За 20—25 шагов до начальника командир отделения командует „Отделение, СМІРНО, равнение на-ЛЕВО, (на-ПРАВО)“. По команде „Смирно“ все военнослужащие переходят на строевой шаг, а по команде „Равнение на-лево (направо)“ одновременно поворачивают голову в сторону начальника и прекращают движение руками.

***Благодарю за внимание!***