

# Проект на тему: «Исследование качества жизни».

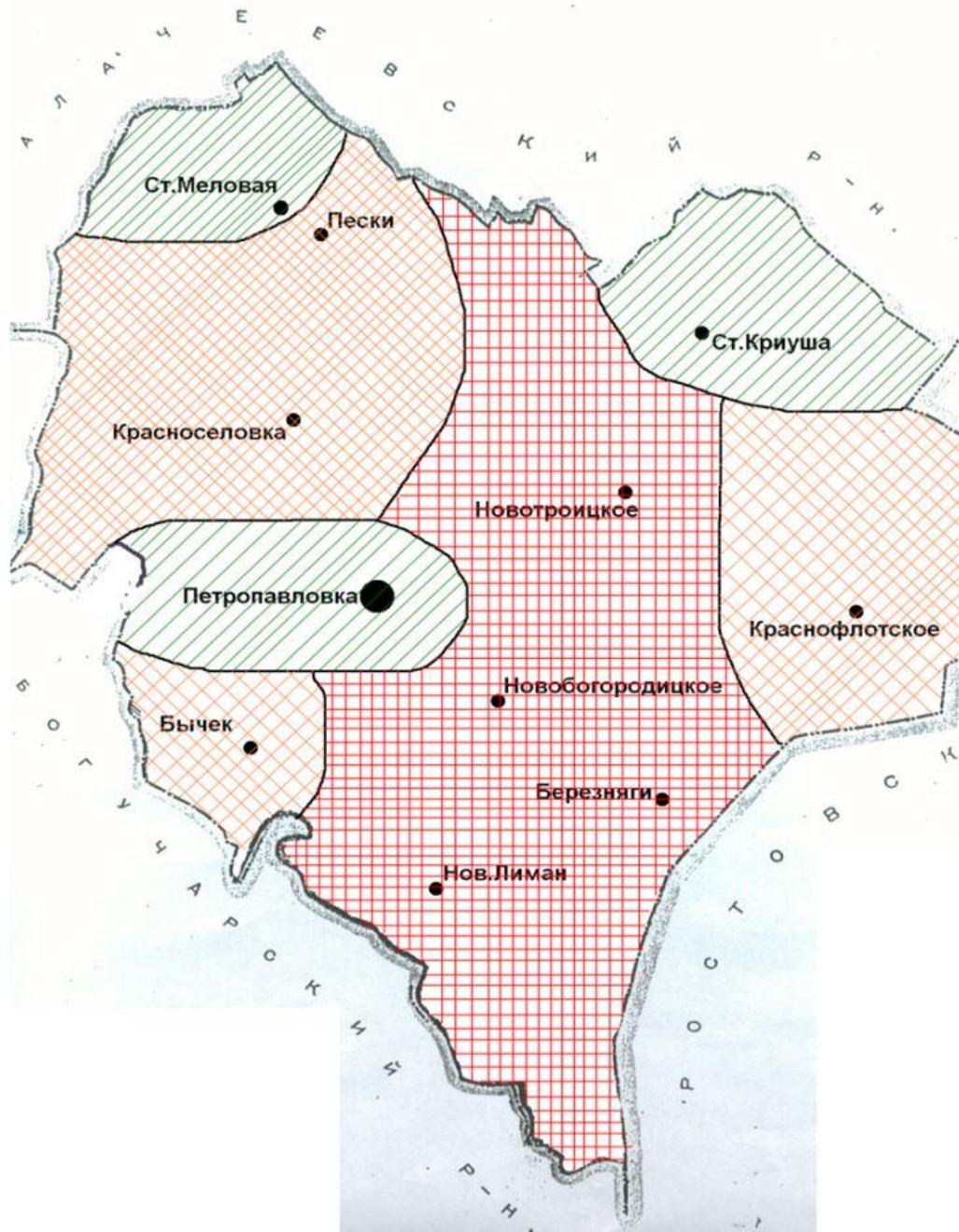
Цели: Исследовать качество жизни в Петропавловском районе и Новотроицком поселении.

Проект разработали: Трегубова Екатерина  
Пуляева Карина  
Решетова Мария

## Основные показатели качества жизни:

- качество питания (состав продуктов, калорийность);
- доходы населения (реальные и номинальные доходы на душу населения, показатели номинальной и реальной средней заработной платы, размер пенсии, величина прожиточного минимума, минимальный размер пенсии и заработной платы и т. п.);
- модность и качество одежды;
- качество жилищных условий (площадь занимаемого жилья на одного жителя);
- качество здравоохранения (число больничных коек на 1000 жителей);
- качество услуг в социальной сфере (сфера услуг и отдых);
- качество образования (число обучающихся, число учебных заведений);
- качество культурной сферы (культурные услуги, издание литературы, досуг);
- качество окружающей среды (степень экологичности регионов и территорий);
- качество сферы обслуживания;
- демографические показатели (средняя ожидаемая продолжительность жизни, тенденции в рождаемости, смертности, разводимости, брачности)
- безопасность жизнедеятельности

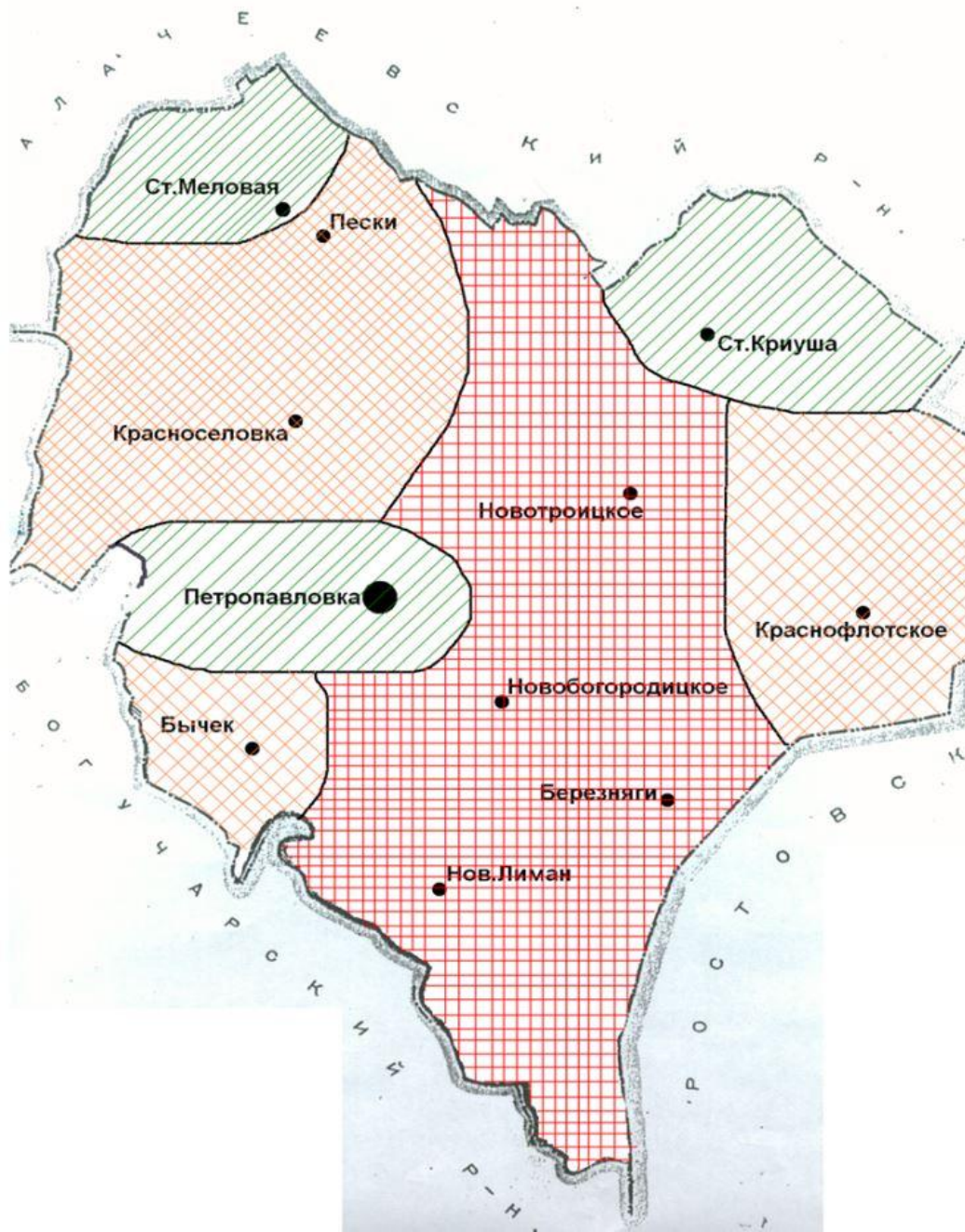
# **Исследование качества жизни Петропавловского района**



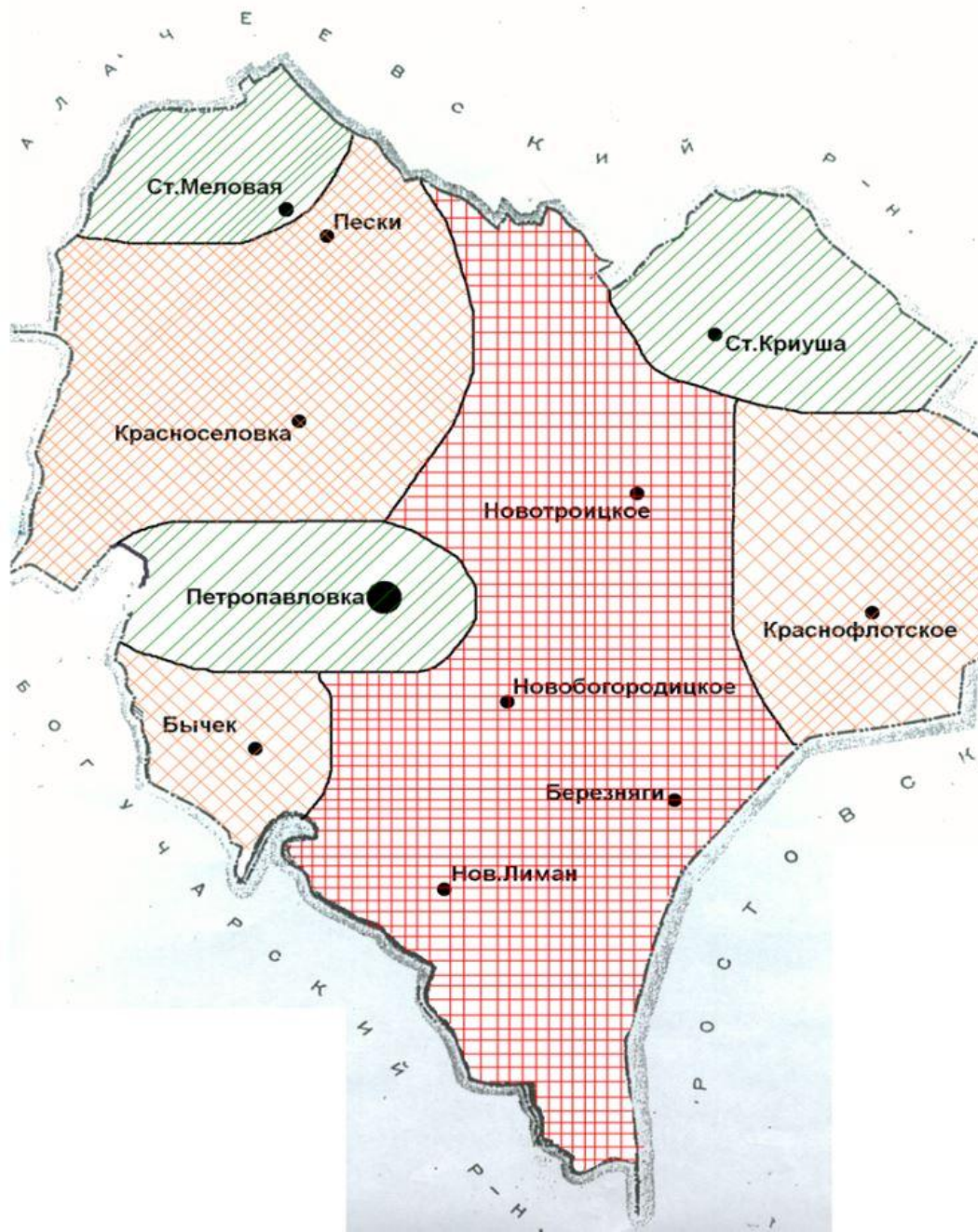
- Коэф. роста- 0,99 %
- Коэф. прир.- 0,006
- Темп роста- 9,8 %

Доля населения старше 65 лет- 48 %  
доля населения моложе 15 лет- 11%  
доля ЭАН- 58 %



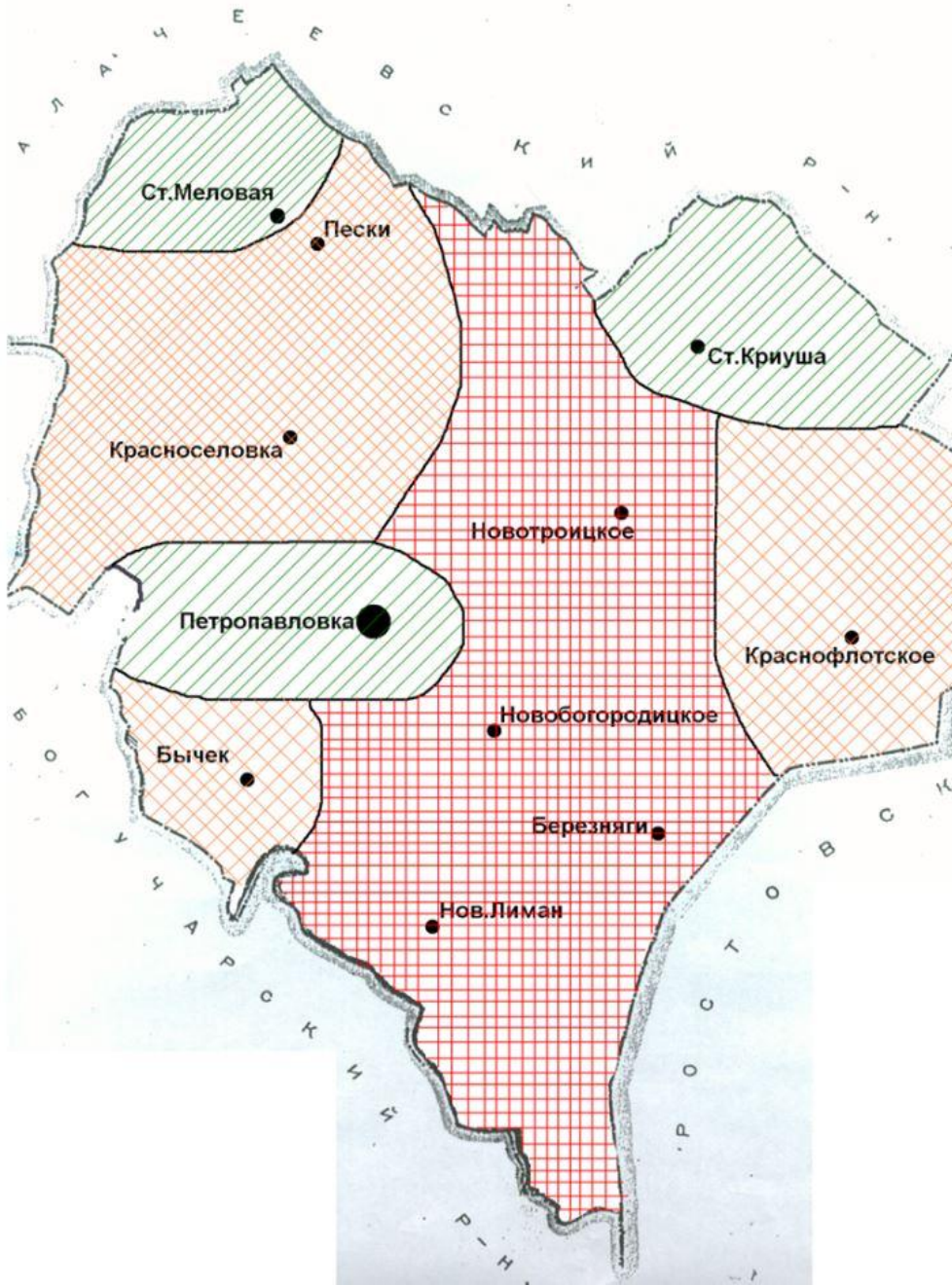


- **Владельцев сайтов -62**
- **Интернет пользователей -397**
- **ПК на 100 чел-18**
- **Телефонная связь на 100 чел -18/37**



- Телевизоров на 1000 чел – 570
- Питьевая вода- 100%
- Врачей на 100 чел-2
- Автомобилей на 1000 чел- 216





- Средний брачный возраст –(м)- 21, (ж)- 19
- В поисках лучшей жизни -329 чел
- Высшее образование -9,1 %
- Среднеспециальное -31,3 %
- Среднемесячная номинальная начисленная З/п- 5671 руб

Качество жизни

1. Количество автомобилей	137
2. Абонентов телефонной связи (проводных)	151
3. Персональных компьютеров	32
4. Линий интернета (в том числе	11 (5)
5. Количество электроэнергии на 1 человека	41,2 кВт
6. Кирпичных домов	56
7. Деревянных домов	361
8. Количество лиц, имеющих высшее образование	37
9. Количество лиц со среднеспециальным образованием	382
10. Газифицировано подворий	241



11. Подворий, имеющих центральный водопровод	126
12. Военнослужащих	6
13. Студентов ВУЗов	14
14. Студентов СУЗов	9
15. Осмотр флюорографии %	94
16. Онкоосмотры %	82
17. Привито (взрослые-дети) %	100 - 93
18. Льготников (федеральных-местных)	21 - 78
19. Младенческая смертность	0
20. ФАП	1
21. Почтовых отделений связи	1

22. Филиалов Сбербанка	1
23. Школ	1
24. Библиотек	2
25. Домов Культуры	1
26. Спортивных площадок	2
27. Магазинов	3

## Анкета


1. Ф.И.О.Возраст.
2. Что в жизни для Вас наиболее значимо.
3. Какие проблемы стоят перед жителями Вашего населенного пункта.
4. Как можно решить проблему безработицы в селе Новотроицкое.
5. Какими качествами обладают жители Вашего села.
6. На основе личных впечатлений дайте описание дома Вашей сельской местности и его убранства.
7. Чем отличается психология сельских жителей от городских.
8. Хотите ли Вы сменить место жительства. Дайте подробный ответ.
9. Что такое по Вашему мнению «качественная жизнь», сделайте вывод о качестве нашей жизни.

Спасибо за Ваши ответы.

С уважением учащиеся МКОУ Новотроицкая СОШ.



# Концентрическая модель поселения Новотроицкое



Централь  
ный  
деловой  
район  
торговли

Район  
жилищ

