



**МУНИЦИПАЛЬНОЕ ОБРАЗОВАНИЕ
МУНИЦИПАЛЬНОГО РАЙОНА
«СЫКТЫВДИНСКИЙ»**

**ОБ ИСПОЛНЕНИИ БЮДЖЕТОВ
СЕЛЬСКИХ ПОСЕЛЕНИЙ
МО МР «СЫКТЫВДИНСКИЙ»
ЗА 1 ПОЛУГОДИЕ 2019 ГОДА**

Докладчик: Щербакова Галина Анатольевна



Основные параметры исполнения бюджетов сельских поселений

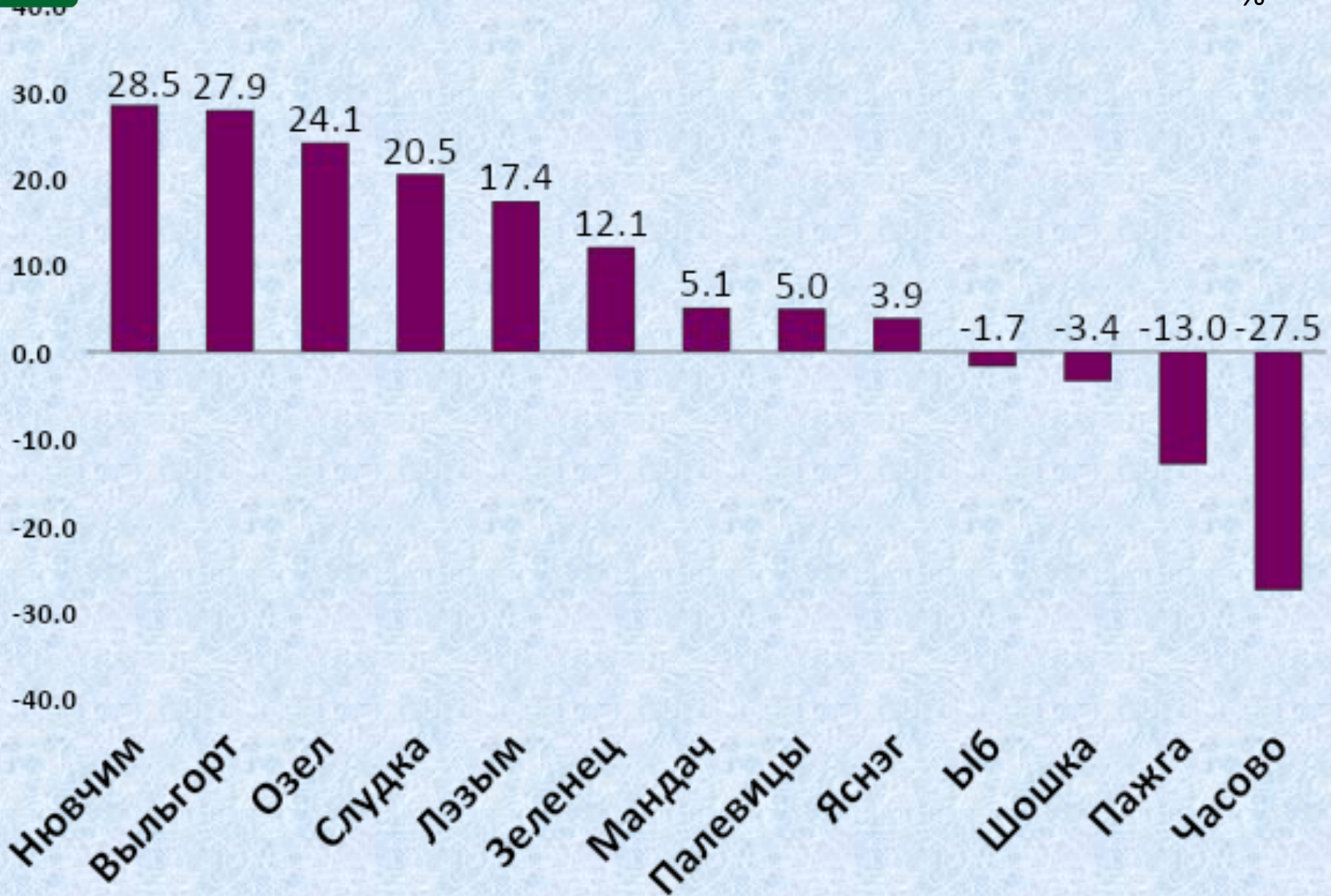
Тыс.руб.

	ДОХОДЫ	РАСХОДЫ	ДЕФИЦИТ/ ПРОФИЦИТ
2018	50 370,0	47 893,6	+ 2 476,4
2019	55 742,7	54 545,4	+ 1 197,3
Отклонение (рост/снижение)	5 372,7	6 651,8	-1 279,1



ДИНАМИКА ОБЩЕГО ОБЪЕМА ДОХОДОВ

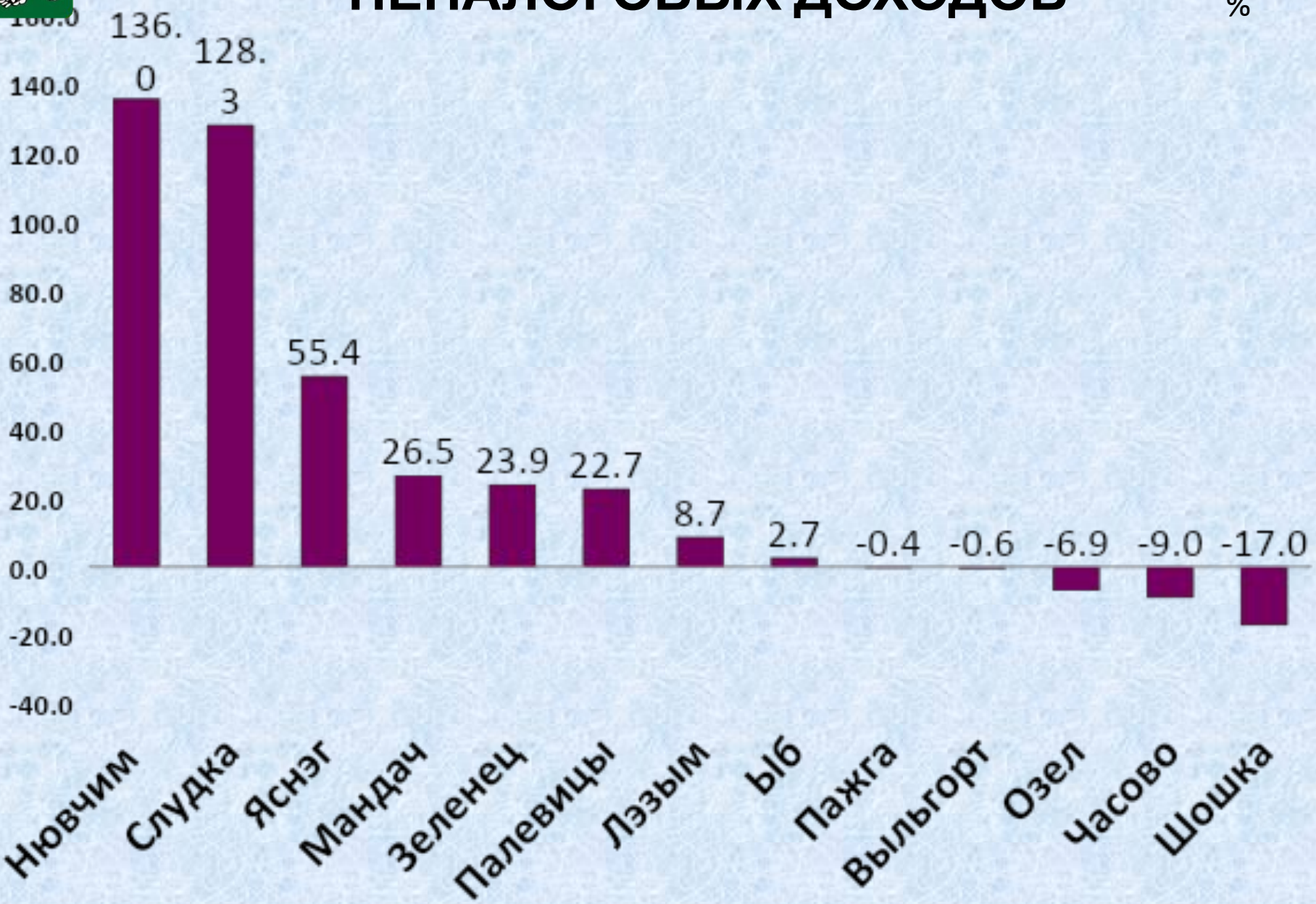
%





ДИНАМИКА ПОСТУПЛЕНИЙ НАЛОГОВЫХ И НЕНАЛОГОВЫХ ДОХОДОВ

%





ЗАДОЛЖЕННОСТЬ ПО АРЕНДЕ ИМУЩЕСТВА

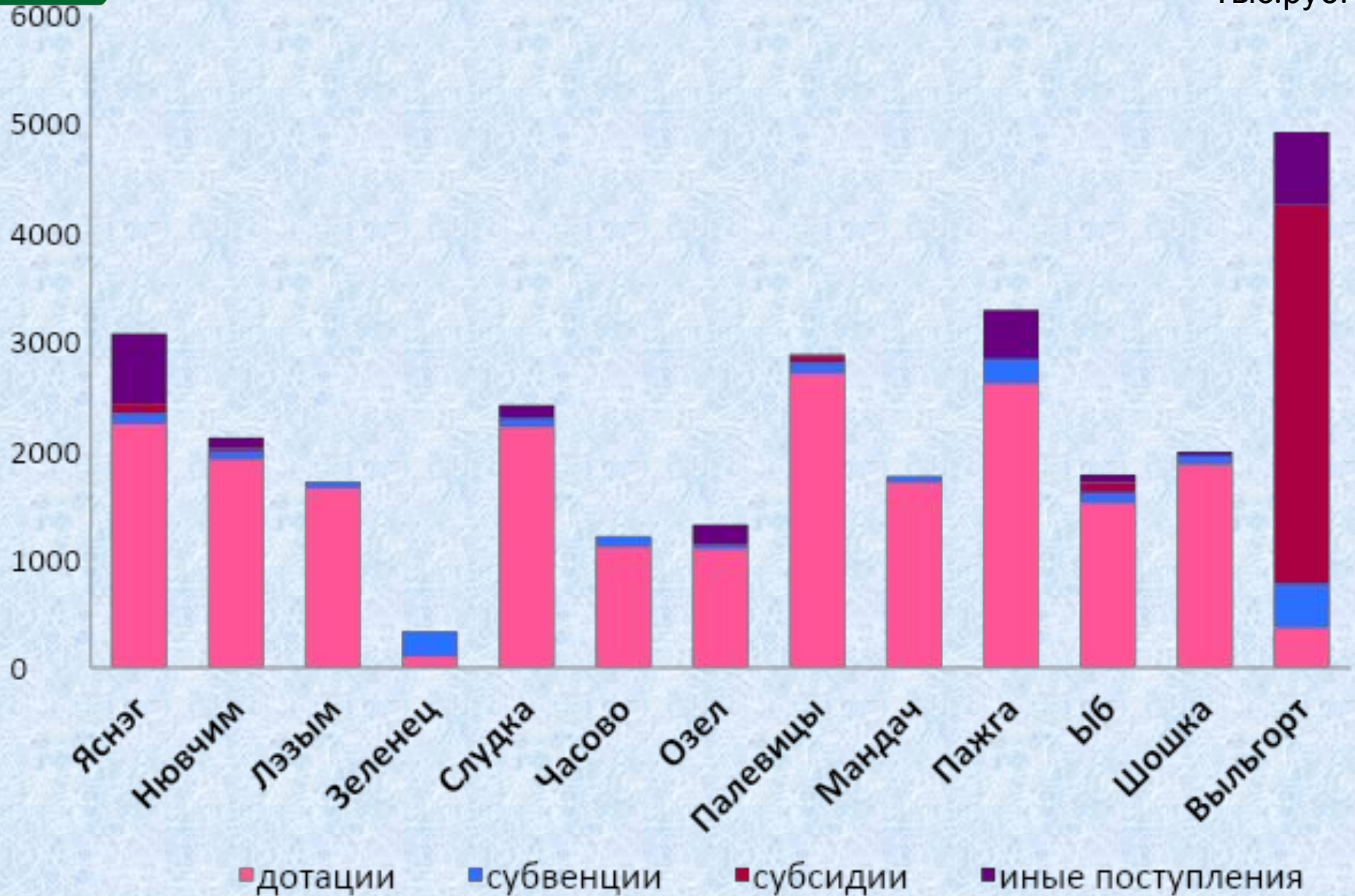
Тыс.руб.

МУНИЦИПАЛЬН ОЕ ОБРАЗОВАНИЕ	ЗАДОЛЖЕННОСТ Ь		АРЕНДАТОРЫ
	НА 1.01.2019	НА 1.07.2019	
ЗЕЛЕНЕЦ	1 571,2	1 129,9	ООО «ВИД», ООО «ЭБИС» ООО «СЛОБОЖАНКА» ЗУЕВ А.В., ВОРОНЦОВ А.П. ИП КРАСЕВИЧ П.А., МУП «ЭНЕРГИЯ» ООО «Т2 МОБАЙЛ»
ВЫЛЬГОРТ	522,4	604,0	ИП ТУТРИНОВА Л.А
ПАЖГА	40,2	67,5	МЕШЕЛЕВ А.В. ООО «РУНА» ООО «УСТЬ-КУЛОМСКАЯ ПМК» ИП КИСЕЛЕВА А.Л КОНОНОВ Р.В.
ЧАСОВО	-0,6	3,2	ИВАНОВА П.В.



СТРУКТУРА БЕЗВОЗМЕЗДНЫХ ПОСТУПЛЕНИЙ В 2019 ГОДУ

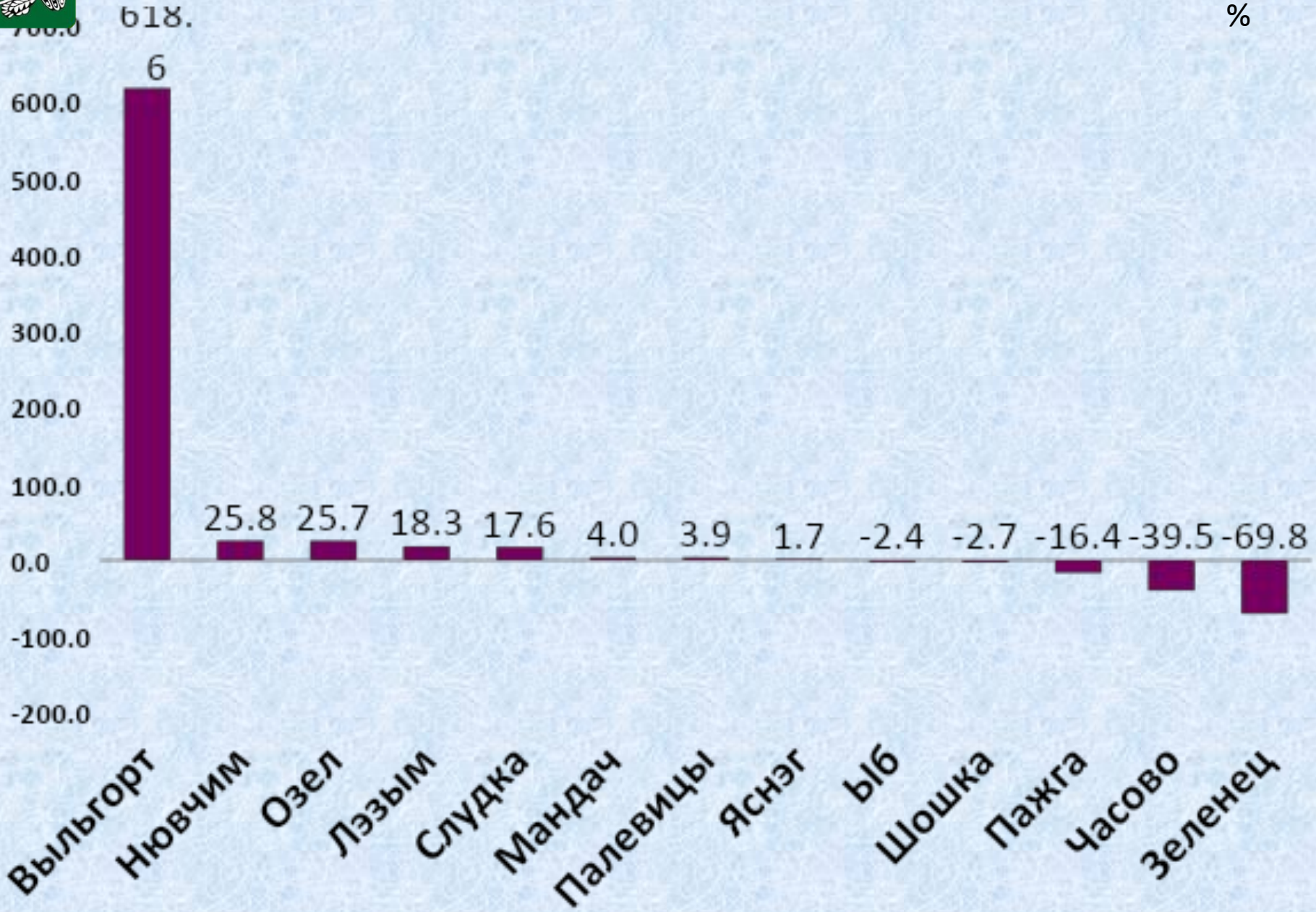
Тыс.руб.





ДИНАМИКА БЕЗВОЗМЕЗДНЫХ ПОСТУПЛЕНИЙ

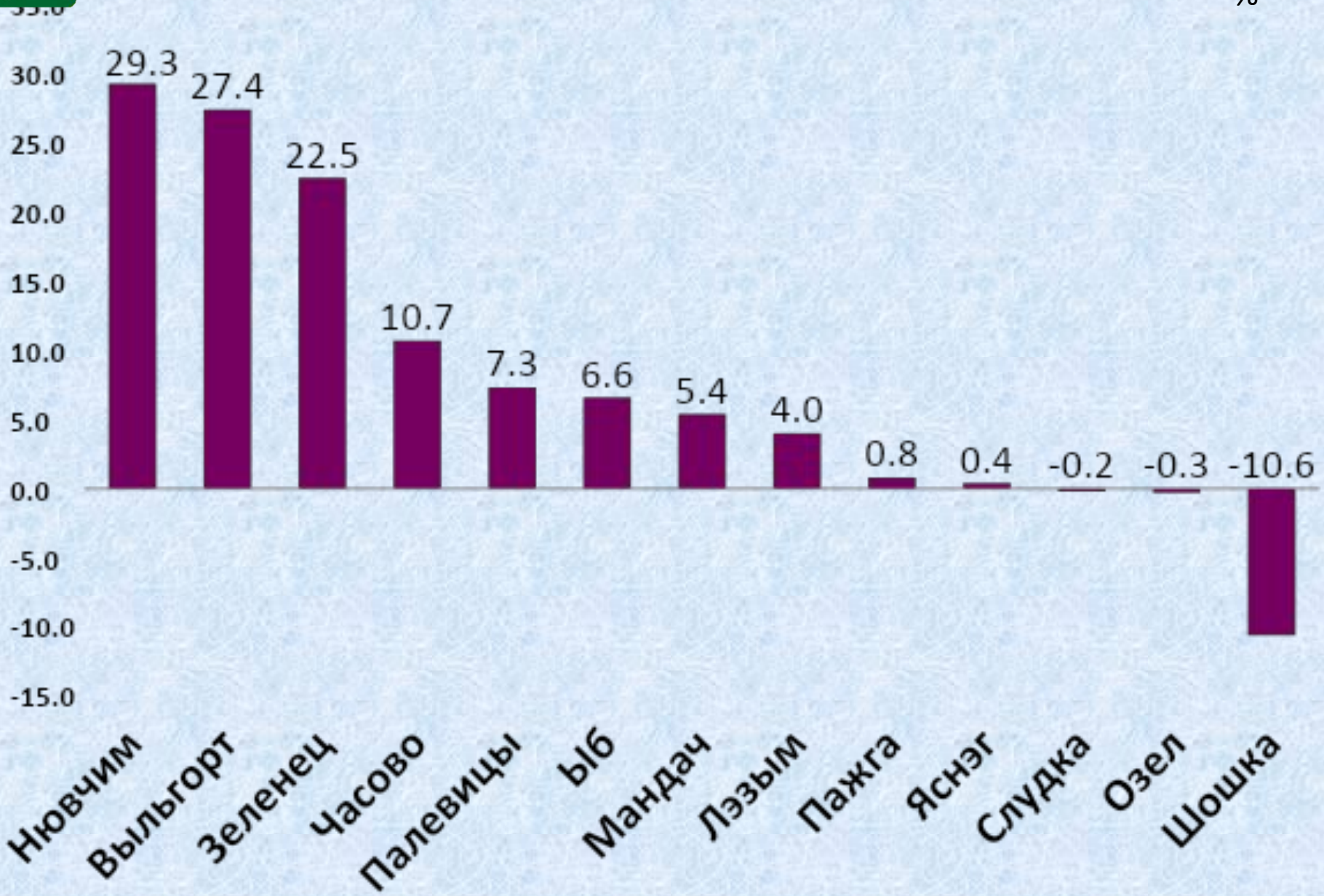
%





ДИНАМИКА ОБЩЕГО ОБЪЕМА РАСХОДОВ

%





ИСПОЛНЕНИЕ БЮДЖЕТОВ ПОСЕЛЕНИЙ

МУНИЦИПАЛЬН ОЕ ОБРАЗОВАНИЕ	ДОХОДЫ			РАСХОДЫ			ДЕФИЦИТ/ ПРОФИЦИТ	
	ПЛА Н	ФАКТ	%	ПЛА Н	ФАКТ	%	ПЛА Н	ФАКТ
СП «Выльгорт»	43 912,8	18 955,5	43,2	47 089,0	19 901,0	42,3	-3 176,2	-945,5
СП «Зеленец»	28 058,8	9 722,9	34,7	32 964,4	7 086,0	21,5	-4 905,6	2 636,9
СП "Лэзым"	3 774,7	1 855,9	49,2	3 793,8	1 788,7	47,2	-19,1	67,2
СП «Мандач»	4 602,9	1 905,5	41,4	5 133,8	1 944,4	37,9	-530,9	-38,9
СП «Нювчим»	4 437,4	2 207,1	49,7	4 508,9	2 245,2	49,8	-71,5	-38,1
СП «Озел»	2 709,0	1 361,6	50,3	3 274,6	1 339,5	40,9	-565,6	22,1
СП «Пажга»	9 933,5	4 363,2	43,9	10 273,2	4 551,1	44,3	-339,7	-187,9
СП "Палевицы"	7 326,5	3 071,1	41,9	7 662,4	3 014,2	39,3	-335,9	56,9
СП «Слудка»	5 132,8	2 535,9	49,4	5 470,1	2 233,1	40,8	-337,2	302,9
СП «Часово»	4 926,7	2 327,4	47,2	5 688,5	2 834,2	49,8	-761,8	-506,7
СП «Шошка»	4 843,4	2 079,1	42,9	5 056,3	2 226,2	44,0	-212,9	-147,1
СП «Ыб»	4 884,5	2 091,0	42,8	5 761,3	2 269,1	39,4	-876,8	-178,1
СП «Яснаг»	7 056,4	3 266,4	46,3	7 355,1	3 112,8	42,3	-298,7	153,6



ПРОСРОЧЕННАЯ КРЕДИТОРСКАЯ ЗАДОЛЖЕННОСТЬ

Тыс.руб.





ОТНЕСЕНИЕ МУНИЦИПАЛЬНЫХ ОБРАЗОВАНИЙ ПО ГРУППАМ В СООТВЕТСТВИИ СО СТ.136 БК РФ

**1 группа - дотация < 5% от собственных
доходов**

**2 группа - дотация > от 5-20% собственных
доходов**

**3 группа - дотация > от 20-50% собственных
доходов**

**4 группа - дотация > 50% от собственных
доходов**



РАСПРЕДЕЛЕНИЕ МУНИЦИПАЛЬНЫХ ОБРАЗОВАНИЙ РАЙОНА «СЫКТЫВДИНСКИЙ» ПО ГРУППАМ

2 группа - Зеленец, Выльгорт

3 группа - МО МР «Сыктывдинский»

**4 группа - все остальные муниципальные
образования**



ДОХОДЫ НА 1 ЖИТЕЛЯ

МУНИЦИПАЛЬНОЕ ОБРАЗОВАНИЕ	Численность населения	Численность работников	ДОХОДЫ (руб)	
			всего	от собственных доходов
СП «Выльгорт»	12 494	16,5	1 517,2	1 123,9
СП «Зеленец»	3 384	12,26	2 873,2	2 770,9
СП "Лэзым"	488	4,8	3 803,2	310,2
СП «Мандач»	162	5,0	11 762,4	669,3
СП «Нювчим»	477	5,75	4 627,0	197,6
СП «Озел»	231	2,5	5 894,5	213,9
СП «Пажга»	2 278	9,5	1 915,4	474,7
СП "Палевицы"	1 078	8,25	2 848,9	182,2
СП «Слудка»	574	7,25	4 418,0	222,1
СП «Часово»	1 005	6,5	2 315,9	1 116,6
СП «Шошка»	605	5,5	3 436,6	158,4
СП «Ыб»	821	6,5	2 546,9	388,7
СП «Яснэг»	795	7,5	4 108,6	253,3



ОБЩИЕ ПАРАМЕТРЫ ИСПОЛНЕНИЯ БЮДЖЕТА

Тыс.руб.

