

ДЕБАТЫ

Ведущие:

Краснова

Екатерина Евгеньевна



Познакомимся? 😊

- Как вас зовут?
- Род деятельности
- Дебаты?



Ожидания?



Мы покроем...



- Теорию дебатов
- Практику дебатов
- Мы будем соревноваться
- Мы будем учиться
- Мы будем развлекаться



Что такое Дебаты?



Зачем мы это делаем?



Цели дебатов

- Повысить навыки аргументации
- Улучшить критическое мышление / умение слушать
- Поддержать навыки публичных выступлений



Карта сражения



Процедура

1. Правительство (3 min)

Открытие

2. Оппозиция (3 min)

3. Правительство (3 min)

Опровержение

4. Оппозиция (3 min)

6. Правительство (2 min)

5. Оппозиция (2 min)

Заключение



Четыре основных элемента

Утверждение



Правительство и
Оппозиция

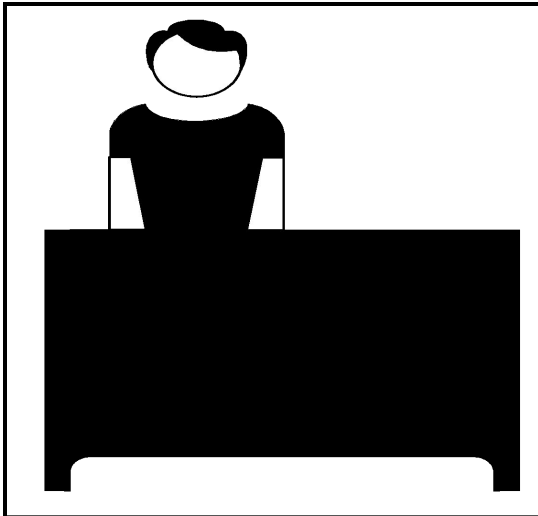
Временные
ограничения



Жюри



Стиль презентации



Жестикулируйте
Используйте
невербальную
коммуникацию
Выйдите из-за стола



Взаимодействуйте с
аудиторией
«вы» = жури, зрители
«они» = все остальные



Эмоции и мимика
могут больше, чем
1000 слов!





Стиль

Вовлекайте аудиторию




Меняйте ритм



Используйте силу тишины



Сколько
аргументов
НУЖНО
МНЕ?



Используйте
аргументы в
правильной
последовательности



Правила хорошего тона

Выступайте
стоя



Поприветствуйте
аудиторию



Контактируйте
с аудиторией
и жюри



Пожмите
друг другу
руки



Уточнение темы



Например: "каждый имеет право носить оружие"



Определите
направление
уточнения



Построить
стратегию
аргументации



Дискуссия
должна
состояться



Уточнение темы

- Пример:

- Тема:

- “Должна быть увеличена продуктивность”

- Чья продуктивность ?
 - Что такое продуктивность ?
 - Насколько?



Команды!



Попробуйте поверить в то, что будете доказывать.
ВАШЕ СОБСТВЕННОЕ мнение не будет иметь значения



Правительство



Определите
уточнение темы
дебатов



Концепция "Не чините,
если это не сломано" У
правительства есть
риск того, что доказать
уточненную тему будет
крайне сложно




Подготовка



Определитесь с фразой уточнения темы дискуссии

МОЗГОВОЙ ШТУРМ
Составьте вопросы, аргументы и доказательства

Решите, какие аргументы использовать, а какие - выбросить. Рассортируйте аргументы по значимости



Подготовка



Распределите роли:
кто откроет, кто будет опровергать противника, кто завершит выступление




Подумайте о том, как разбить «лёд»



Не пишите речь полностью, используйте ключевые фразы, mind maps...



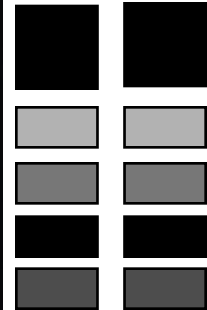
Оппозиция



Следуйте
уточненной
правительством
теме



Разрушите
концепцию



Не воспринимайте все
в черно-белом свете
про и контра **МОГУТ**
согласиться on общих
вопросах, но быть
несогласными друг с
другом в частностях



Подготовка



Распределите роли:
кто откроет, кто будет опровергать противника, кто завершит выступление



Подумайте о том, как разбить «лёд»



Не пишите речь полностью, используйте ключевые фразы, mind maps...





Избегайте



Слишком большого количества аргументов



Избегайте присвоения себе статуса и образа эксперта, если вы не сможете его подтвердить



Не фокусируйтесь на своей аргументации, иначе вы забудете опровергнуть аргументы оппонентов





Избегайте



Не делайте лабиринт из своей речи и аргументов. Аудитория не сможет следовать за вами.




Не храните аргументы до тех пор, пока партия оппозиции не сможет себя защитить (до последней речи дебатов)



Не слушают?



Любая аудитория любит слушать о себе



Мысль быстрее слова.
Увлекайте аудиторию или ее мысли разбредутся

О чем вы говорите
Делайте подсказки и стремитесь облегчить понимание аудиторией



Не слишком грузите аудиторию
Сделайте аргументы короткими и вкусными



Аргументы, воспринимаемые как сильные



Ссылайтесь на то,
как думает
большинство...



Сложная ситуация
описанная как
простое уравнение
производит
впечатление
глубокого анализа



Правила и традиции
захватывают
сознание людей



Играйте!



Играйте на контрастах, ПОДЕЛИТЕ мир на белое и черное



Используйте триплеты: «Не делайте это ради меня, но сделайте это ради себя, ради своей жены и ради своих детей»




Аудитория восприимчива к эмоциям больше, чем к логике



Примеры аргументов




- Пример
 - Когда компания X сделала это, ее прибыль пробила крышу



- Сравнение
 - Наша экономика больна. Если мы сможем уменьшить налоги она выздоровеет обратно..



- Обоснованное мышление
 - Я болеваю гриппом потому что у меня жар и горло болит.



- Основание
 - Публикации в Гарварде показывают, что...
 - Я имею десятилетний опыт в этой области...



Взаимодействие?



Вопросы

Встаньте попросите
разрешения
высказаться
Говорите не более
15сек
Сядьте снова




Мысль

Встаньте попросите
разрешения
высказаться
Говорите не более
15сек
Сядьте снова



Прервать оратора

Чтобы помешать
выступлению можно
покричать что-то вроде
«Пустая болтовня!
Идите домой! 😊»



Жюри



Жюри добавляет
соревновательный
элемент дебатам



Жюри обязано
всегда оставаться
беспристрастным и
объективным. Это
возможно ?



Обратная связь
- учебные дебаты
необходимы для
приобретения
опыта



Как судить ?



- Содержание
- Формулировка утверждений
 - логика,
 - аргументация



- Стратегия
- опровержение
 - Работа в команде
 - Использование техник дебатов



- Стиль ведения презентации



Как оценивать дебаты ?

- Определение
- Информация
 - Представленные доказательства в поддержку аргументов:
 - Факты
 - Цифры
 - Примеры
 - Сравнения
 - Цитаты
 - Ссылки
- Навыки аргументации
 - Содержание, логика, аргументы
 - Не забудьте, что эмоциональные аргументы-... аргументы
 - Голос (интонация & сила), ритм, использование пауз
 - Чувство юмора, эмоции
 - Язык тела, жесты
 - Сила убеждения
- Работа в команде
- Тайм- кпинг



Как судить ?



1
за

2
проти
в

3
за

4
проти
в

6
за

5
проти
в


--	--	--	--	--	--

Цель = оценить выступление, базируясь на представленных аргументах



Тайм-аут

- 1 мин для обсуждения
- Перед чьей-то речью
- Тайм-аут – это нормально
- По 1 разу для каждой команды



Мы соревнуемся!

- Нервно...
 - Это часть игры
 - Но стоит только начать...
- Под давлением
 - Черта пройдена
 - Люди выделяются
 - Вы растете соревнуясь
- Это возбуждает!
- Процесс обучения снова и снова



Вопросы?



Time constraints



End the debate
discussion has to
end some time
doesn't it ?



Equal speech time
for each team



Articulate in a
given time -
speech must fit
the timeslot
exactly



Motions





It has been resolved that...

“Russian soup is
better than italian
pizza”





It has been resolved that...

“Coca-Cola should
be prohibited”





It has been resolved that...

“Chocolate-lovers
are better lovers”





It has been resolved that...

“Fur coats are out
of fashion”





It has been resolved that...

“The world should
have no borders”





It has been resolved that...

“There is life on
Mars”





It has been resolved that...

“There will be no
paper in the future”





It has been resolved that...

“Children should begin school at the age of eight (8)”





It has been resolved that...

“Airplanes is the
safest form of
transportation”





It has been resolved that...

“Pancakes are
better than
hamburgers”





It has been resolved that...

“Beaches are better
than mountains”





It has been resolved that...

“Sausages are
healthy”





It has been resolved that...

“Sex is not about
love”





It has been resolved that...

“Men are better
drivers”





It has been resolved that...

“Women are better
teachers”





It has been resolved that...

“Euro (€) should be
introduced in
Russia to replace
Rubles”





It has been resolved that...

“CO₂ is the biggest
environmental risk
today”





It has been resolved that...

“Women are more
important than
men”





It has been resolved that...

**“Listening to
classical music
makes children
smarter”**





It has been resolved that...

“Russian should be
the first european
language”

