


Осторожно, огонь!

Огонь-друг!



Огонь-враг!





От чего возникает пожар?

**Ростом невелички
Маленькие спички.**

Только трогать

**Спички
Не имей
Привычки!**



Баллончик аэрозольный:

**Огнеопасен - если его
к огню поднести
Финал один,
И он всем ясен!
Баллон + огонь -
смертельные
враги!**



Уголёк из печки "скок"

И поджег половичок.

Наблюдателем

не стой,

Уголёк залей


водой!

**И рубашки, и штанишки
Глажу я для вас детишки,**

**Но запомните
друзья,**

**Что со мной
играть нельзя!**





Если видишь, что ребята
Разожгли костер огромный.
И как дикие индейцы
Скачут с криками вокруг.

01

Ты скажи об этом взрослым.
Такой огонь не лучший друг.



Лето чудная пора
Солнце светит ясно!

Но играть
с его лучами
Иногда
опасно!



Чтобы не было беды-
Тополиный пух не жги!



Сено высохло?
Прекрасно!

Но в огне
оно
опасно!





Причины пожара

1. Неисправность электрических приборов;
2. Забывчивость;
3. Искра;
4. Легковоспламеняющиеся предметы;
5. Спички;
6. Керосин, бензин, газ – самые главные виновники пожара – люди.



Как не допустить возникновения пожара?

- Не играй со спичками!
- Пиротехнические средства (петарды, салюты) используй только со взрослыми.
- Выключай электроприборы.
- Не разжигай костры.

Как вести себя при пожаре?

- Попытайся потушить огонь, НО Помни: нельзя тушить водой приборы находящиеся под напряжением, а также бензин, керосин и масло.
- Позвони 101.
- Позови на помощь взрослых.
- Не паникуй, не прячься в шкафу и под кроватью.

***Если пожар
застал врасплох,
Ты не
устраивай
переполох:
смело звони 01 –
Приедут
пожарные, все как
один!***



Действия при пожаре в школе.




- Построиться парами.
- Следовать за учителем.
- Не паниковать самим и успокоить товарищей.
- На территории школы ждать дальнейших указаний учителя.



Запомнить твёрдо нужно нам -

пожар не возникает сам !

В. В. Маяковский





ЗНАТЕ И СОХРАНАТЕ ПРАВИЛА ПОЖАРНОЙ БЕЗОПАСНОСТИ!