




**Мастер класс**

***«Вышивка крестом»***

**МБОУ «Мултановская СОШ»**

**учитель технологии**

**Казиева М.Т.**



**«Народное искусство – это прошлое, живущее в настоящем, устремленное в будущее своей мечтой о небывалом... Это культурная память народа, неотделимая от самых глубоких устремлений современности».**

**М.**

**Некрасова.**

## ***Цель урока:***

- 1.ознакомить с историей возникновения вышивки крестом, с композиционным построением рисунка.
2. учащиеся будут развивать внимание, память, творческие способности.
- 3.воспитывать любовь и уважение к творчеству народных мастеров.

## **Материалы и оборудование:**

образцы вышивки, схемы, презентация «Вышивка крестом» ткань, нитки “Мулине”, ножницы, игла.

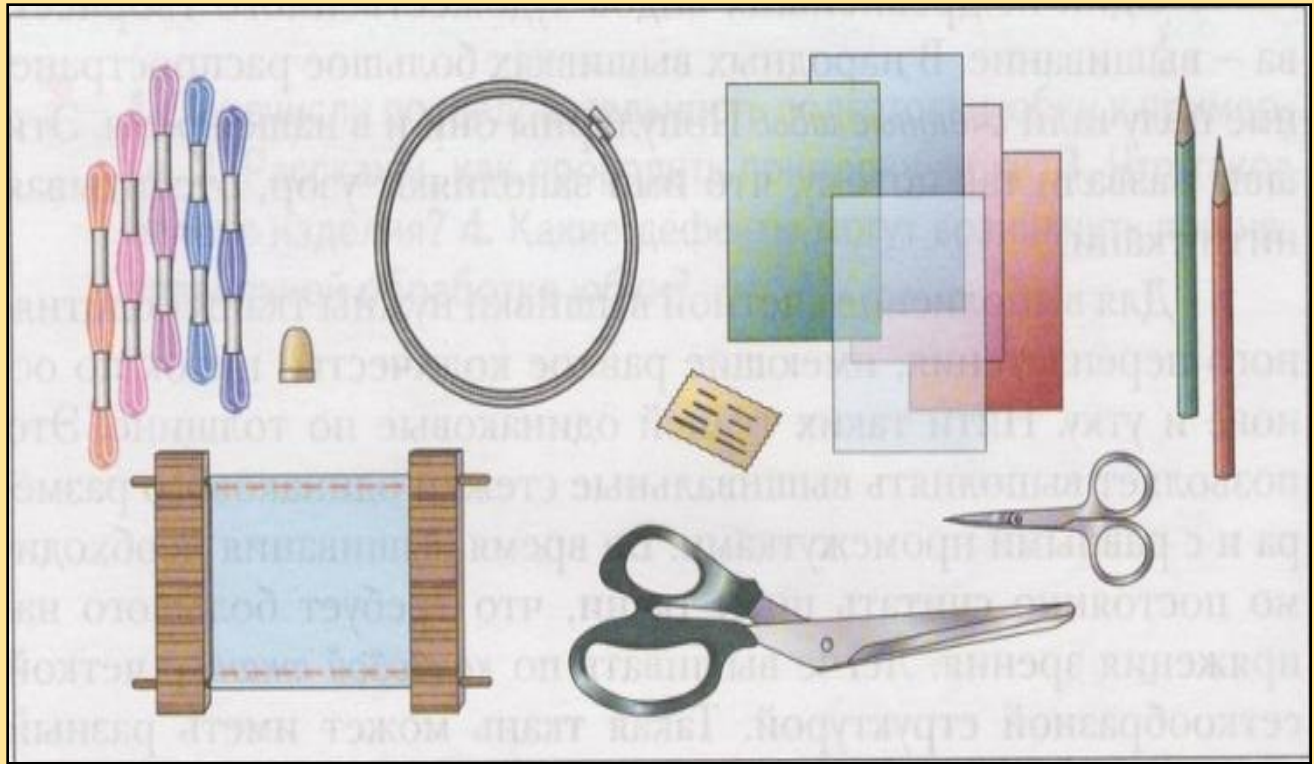
Красивые картины могут создаваться не только художниками- это под силу каждому, кто приобщился к такому искусству, как вышивка крестом. Во время рукоделия человек вкладывает в каждый стежок частичку собственной души. Вещи, украшенные ручным шитьём, создают в доме уют.



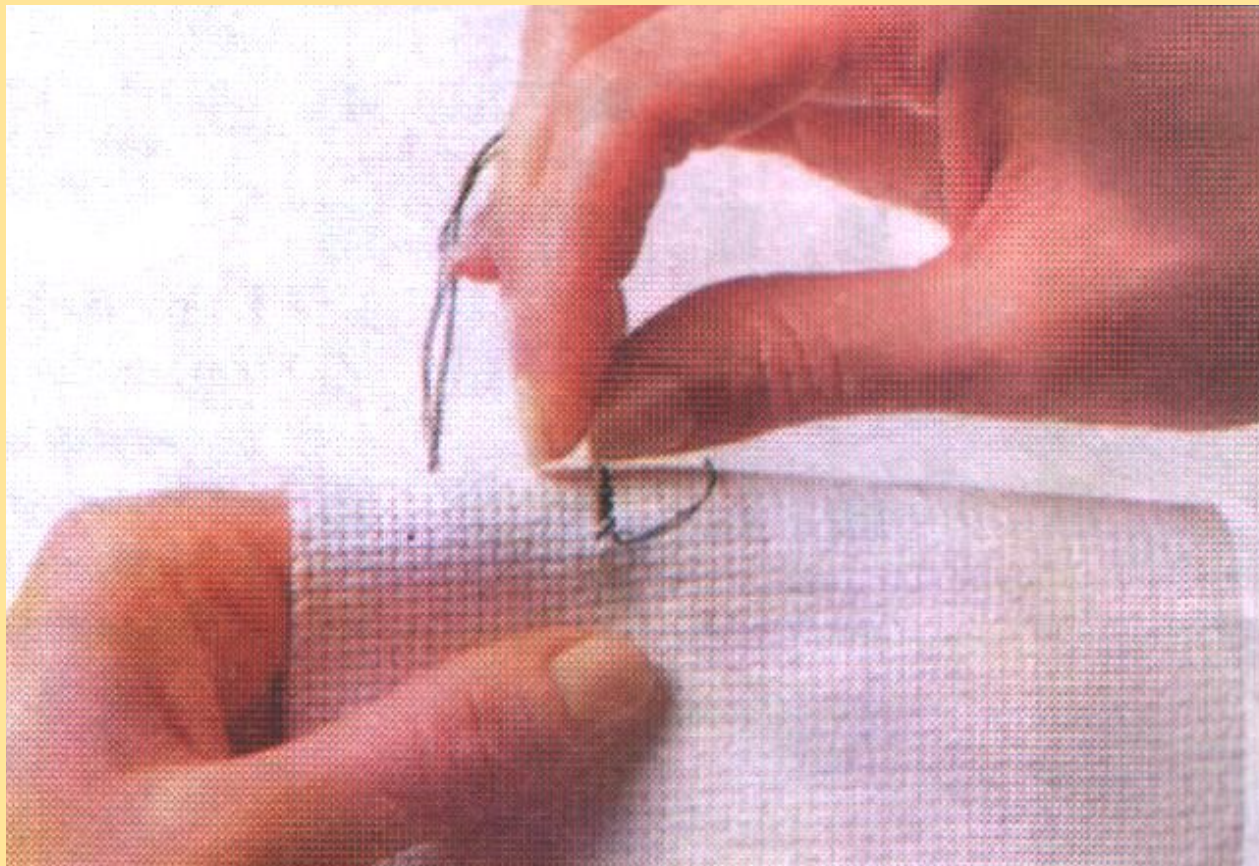
# История вышивки



# Материалы и инструменты




# Простой шов крестиком




Правильное положение рук


Первый шаг:



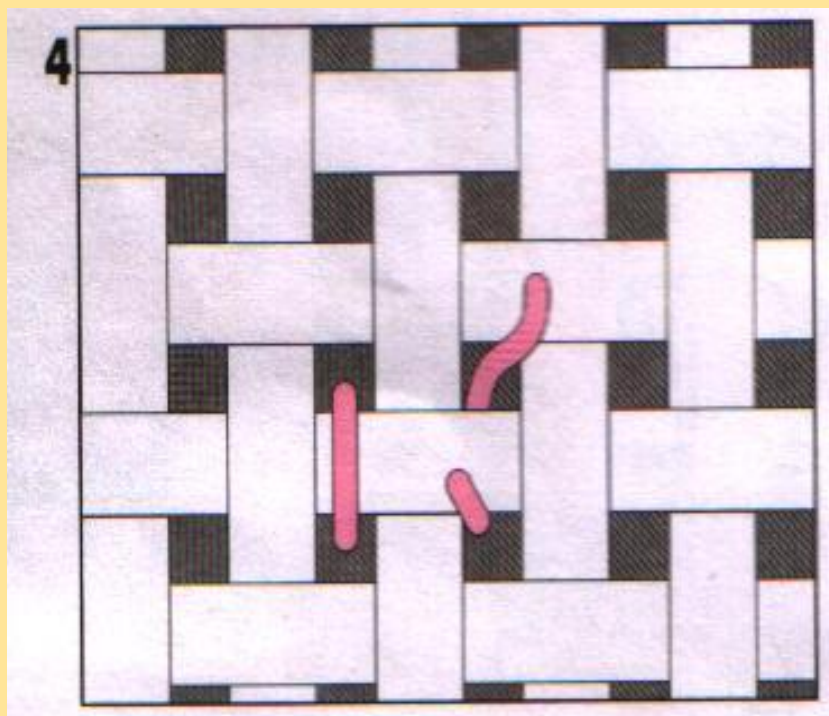




# Так выглядит простой шов крестиком



# Изнаночная сторона вышивки



# Шедевры своими руками



# Работы на выставке



# *Литература.*

- «Большая книга рукоделий», “БЕЛЫЙ ГОРОД”. М - 2008.
- 
- Домоводство и обучающий труд : Учебное пособие / Составитель А.П. Тарасова.-С- Пб.: МиМ-Экспресс, 1996.
- 
- Технология. Учеб. для учащихся 6 кл. общеобразоват. шк. (вариант для девочек) / В.Д. Симоненко, Ю.В. Крупская, О. А. Кожина и др.; Под ред. В.Д. Симоненко. М.:Вентана-Граф, 1999.
-

Спасибо за внимание!

