



EuTEACH

European Training in Effective Adolescent
Care and Health

**Хорошие слайды и
правильное
использование слайдов**

ЦЕЛИ

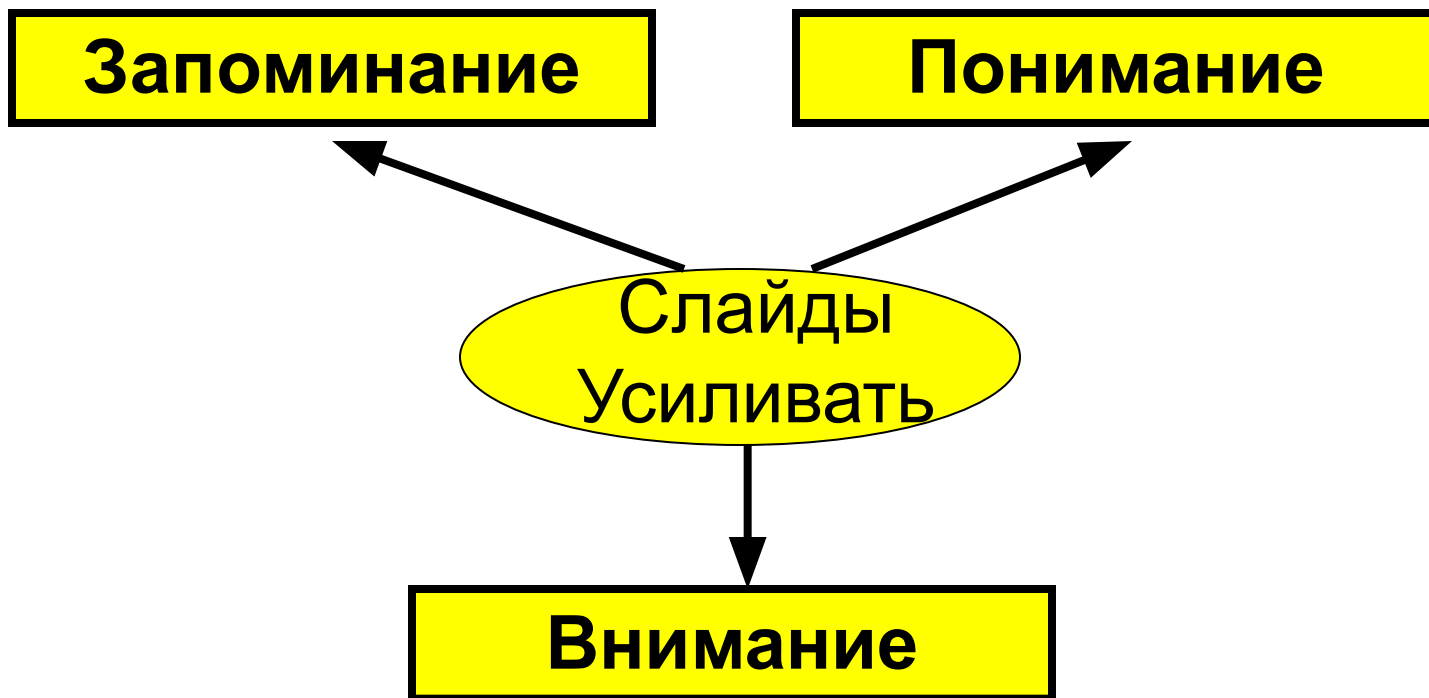
К концу этой сессии вы должны знать, как...

1. Применять правила дизайна хороших слайдов
2. Определить правильное использование слайдов
3. Избегать основных «подвохов» при презентации

Некоторые правила, используемые при разработке ваших слайдов

Благодарность Жаку Ланару –
Университет Лозанны

3 основные функции



Что вы видите первым?

Размер

Положение

Цвета

Выделите основное

Текст

Сокращайте количество текста

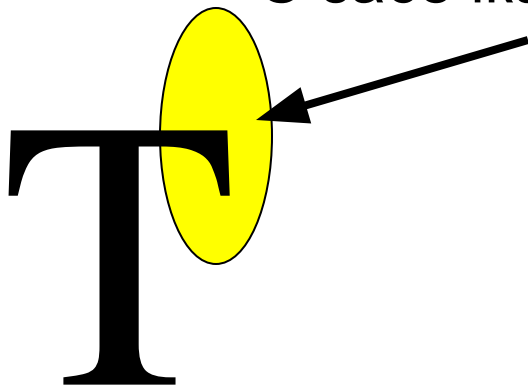
- Избегайте слишком длинных предложений которые трудно читать занимают много времени и не загромождайте ваши слайды ненужной информацией несмотря на то что вы все равно будет читать содержание.
- Максимум 6-8 строк
- Максимум 6 слов в каждой строке

О читабельности

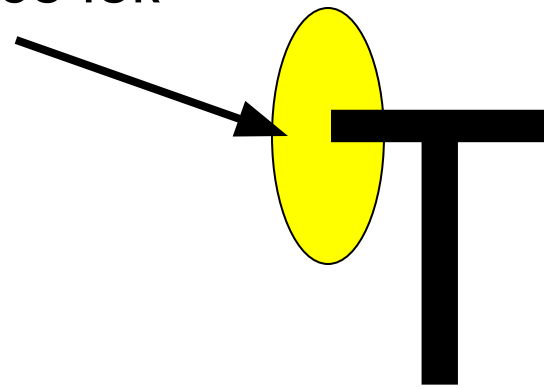
- **Избегайте смешных шрифтов**
- Избегайте шрифтов с засечками
- *Наклонные шрифты плохо читаются*
- **СЛИШКОМ МНОГО ЗАГЛАВНЫХ БУКВ
ЗАТРУДНЯЮТ ЧТЕНИЕ**
- **Выбирайте шрифты без засечек, такие как
Arial или Helvetica**

Читабельность шрифтов

С засечками/без засечек



Times 24



Arial 48

Arial 24 (минимум)

Использование картинок


Иллюстрации помогают понимать и запоминать



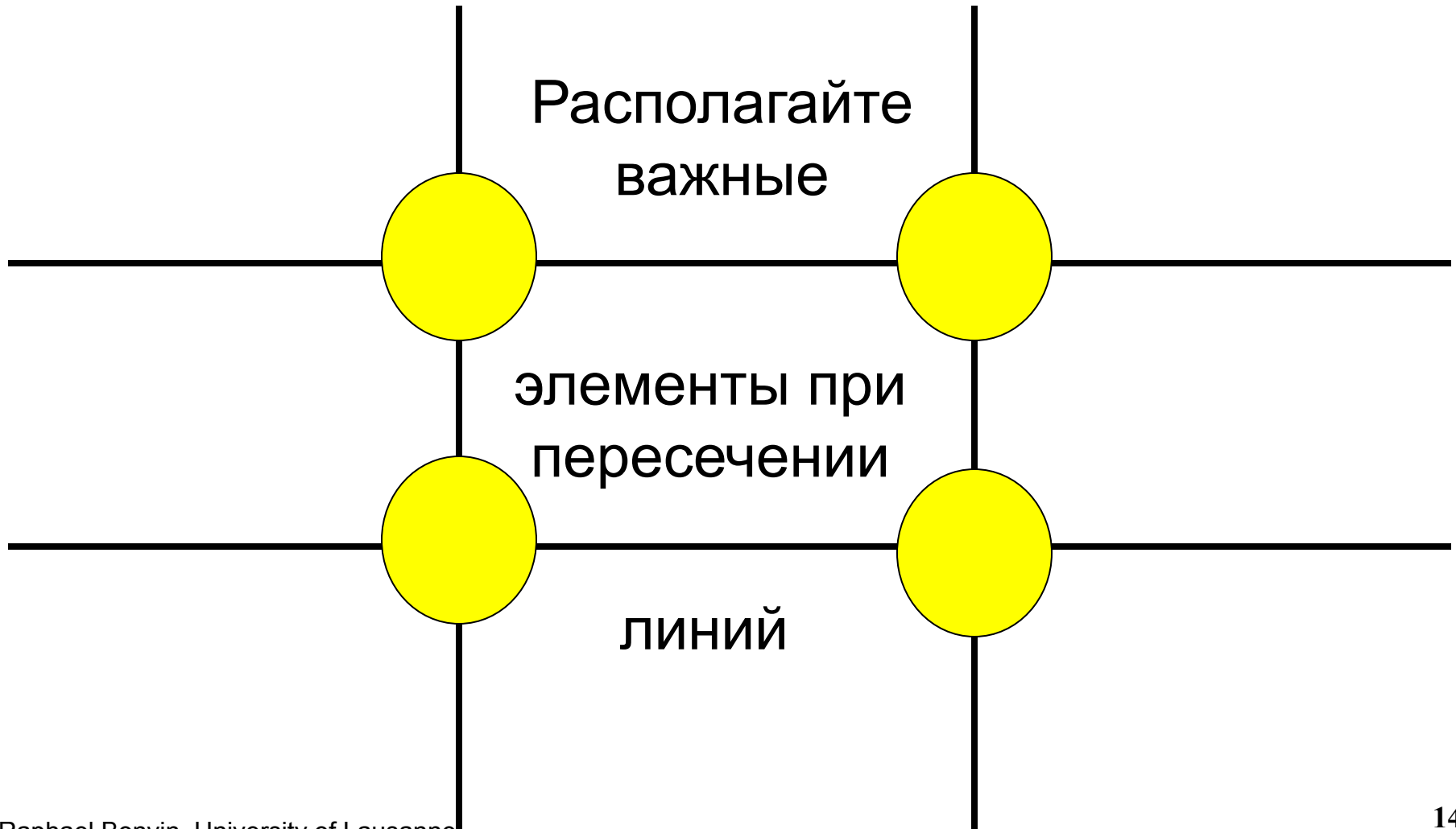
Будьте внимательны с «красивыми» или случайными картинками, которые могут помешать, вместо улучшения восприятия

Природа не любит пустоты






Правило одной трети



Линии и рамки

0.5pts



3pt



4.5pts



6pts



Цвета

Цвета имеют символическую и эмоциональную нагрузку

Спокойствие
Безопасность
Читабельность

Стимулирует
взаимосвязь
Расслабляющий
Гармония

Стабильность
Сила
Прямота

Стимулирующий
Оптимистический
Контрастный
«Раздражающий»,
если чрезмерно

Тепло
Энтузиазм
Стимулирует
общение

Энергия
Опасность
Доминирующий
Мотивирующий

Ясность и читабельность



Ограничьтесь тремя или
четырьмя цветами

Слишком яркий контраст

Слишком блеклый контраст

Правильный контраст

Неэффективное сочетание

**Избегайте дополнительных цветов,
которые визуальнo загромождают
контраст**

**Используйте противоположности,
которые усиливают контраст**

Фон

**Избегайте
использования
сложных фоновых
заставок, которые
мешают передаче
информации**

Что более читабельно?

- Это текст
- Это другой текст
- Здесь еще несколько букв
- И здесь строка

Что более читабельно?


- Это текст
- Это другой текст
- Здесь еще несколько букв
- И здесь строка

Использование слайдов

3 роли презентации

- Техника дизайна => подготовка вашей речи («мозговой штурм»)
 - Содержание
 - Последовательность
- Техника презентации => Улучшайте вашу речь
 - Иллюстрации
 - Ясность
- Техника раздачи => Продолжение вашей речи
 - Ссылка
 - Контакт

3 роли презентации 3 набора слайдов !!!



Техника дизайна

Подготовка вашей речи
(«мозговой штурм»)

- Содержание
- Последовательность

Презентация

Улучшает вашу речь

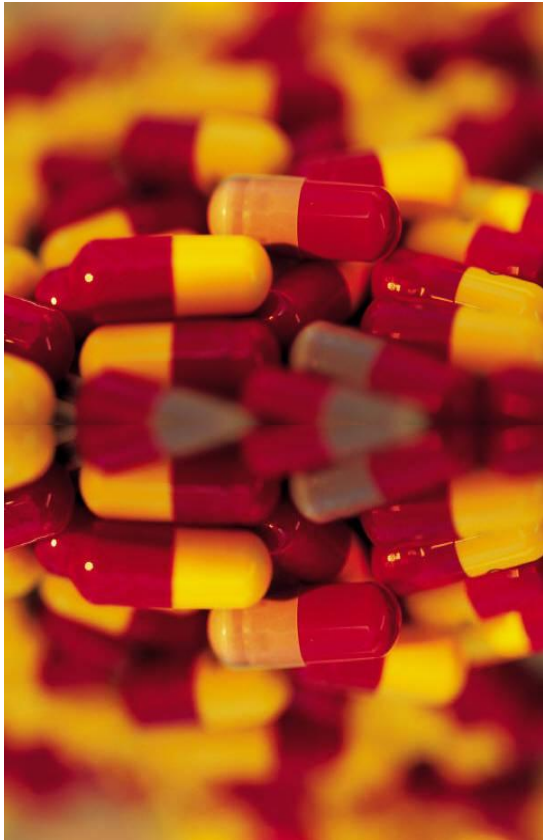
- Иллюстрация
- Ясность

Раздаточный материал

Продолжение вашей речи

- Ссылка
- Контакт

«Дозировка» слайдов



**1 слайд
= (1)-2 минуты**

**Избегайте использования слайдов, если
легче представить содержание устно**

Введение

- **Первая часть**
- **Вторая часть**
- **Заключение**

Очень важные сообщения

- Не читайте ваши слайды, так как это может быть скучно - читать и слушать одно и то же, особенно если читать быстрее говорящего.
- Лучший способ избежать вышеуказанной ситуации – короткий текст на слайде, использовать ключевые слова и избегать предложений.
- Вам не нужны предложения, чтобы помнить то, что вы хотите сказать; ключевые слова – прекрасный способ не сбиться с курса



Синхронизация ваших слайдов и речи

- Плохо
 - Переходить на следующий слайд и все еще говорить о предыдущем
 - Говорить о чем-то постороннем, не связанном со слайдом
- Хорошо
 - Менять слайды и говорить о содержании нового слайда
 - Использовать черный слайд и говорить, о чем захочется
- Превосходно
 - Объявить (рассказать) о следующем слайде
ЗАТЕМ показать слайд



Идеи «на дом»

- 1 сообщение = 1 иллюстрация
- Оставляйте немного свободного места
- 1-2 цвета (связанных с содержанием)
- Минимальный размер шрифта 24 pts, без засечек
- 6-8 строк в слайде, 6-8 ключевых слов в строке
- Не делайте слайды, которые мешают вашей речи