

**ОМСКИЙ ФИЛИАЛ
НЕГОСУДАРСТВЕННОГО ОБРАЗОВАТЕЛЬНОГО ЧАСТНОГО УЧРЕЖДЕНИЯ
ВЫСШЕГО ОБРАЗОВАНИЯ
«МОСКОВСКИЙ ФИНАНСОВО-ПРОМЫШЛЕННЫЙ УНИВЕРСИТЕТ «СИНЕРГИЯ»**

**ВЫПУСКНАЯ КВАЛИФИКАЦИОННАЯ РАБОТА
НА ТЕМУ:**

**ОЦЕНКА ФИНАНСОВЫХ РЕЗУЛЬТАТОВ И
ИСПОЛЬЗОВАНИЕ ПРИБЫЛИ
ЭКОНОМИЧЕСКОГО СУБЪЕКТА НА ПРИМЕРЕ
ОПЕРАЦИОННОГО ОФИСА «ОМСКИЙ»
АО «АЛЬФА-БАНКА»**

**ОБУЧАЮЩИЙСЯ: ЕРЕМЕЕВА ВЛАДИСЛАВА ЮРЬЕВНА
РУКОВОДИТЕЛЬ: ДОМАЩЕНКО ГАЛИНА АЛЕКСЕЕВНА**

ОМСК, 2016

АКТУАЛЬНОСТЬ ТЕМЫ ИССЛЕДОВАНИЯ:

Без грамотной оценки результатов финансовой банковской деятельности и выявления факторов, влияющих на эту деятельность невозможно повысить уровень получаемой прибыли.


ЦЕЛЬ исследования - на примере отдельно взятого банка, используя имеющиеся методики оценить финансовый результат деятельности по данным бухгалтерского баланса, рассмотреть направления использования прибыли, а также предложить мероприятия по повышению финансовых результатов.

ЗАДАЧИ исследования:

- раскрыть сущность анализа финансовых результатов коммерческих банков;
- охарактеризовать специализацию деятельности Операционного Офиса АО «Альфа-Банка»;
- дать оценку финансовых результатов, взятой из отчетности коммерческого банка;
- произвести оценку использования прибыли АО «Альфа-Банк»;
- предложить мероприятия по снижению расходов и по увеличению доходов АО «Альфа-Банк»;
- рассчитать экономический эффект от предложенных мероприятий;
- предложить направления эффективного использования прибыли АО «Альфа-Банк».

ОБЪЕКТ НАБЛЮДЕНИЯ

**ОО «Омский» в г.Омске АО
«Альфа-Банка»**

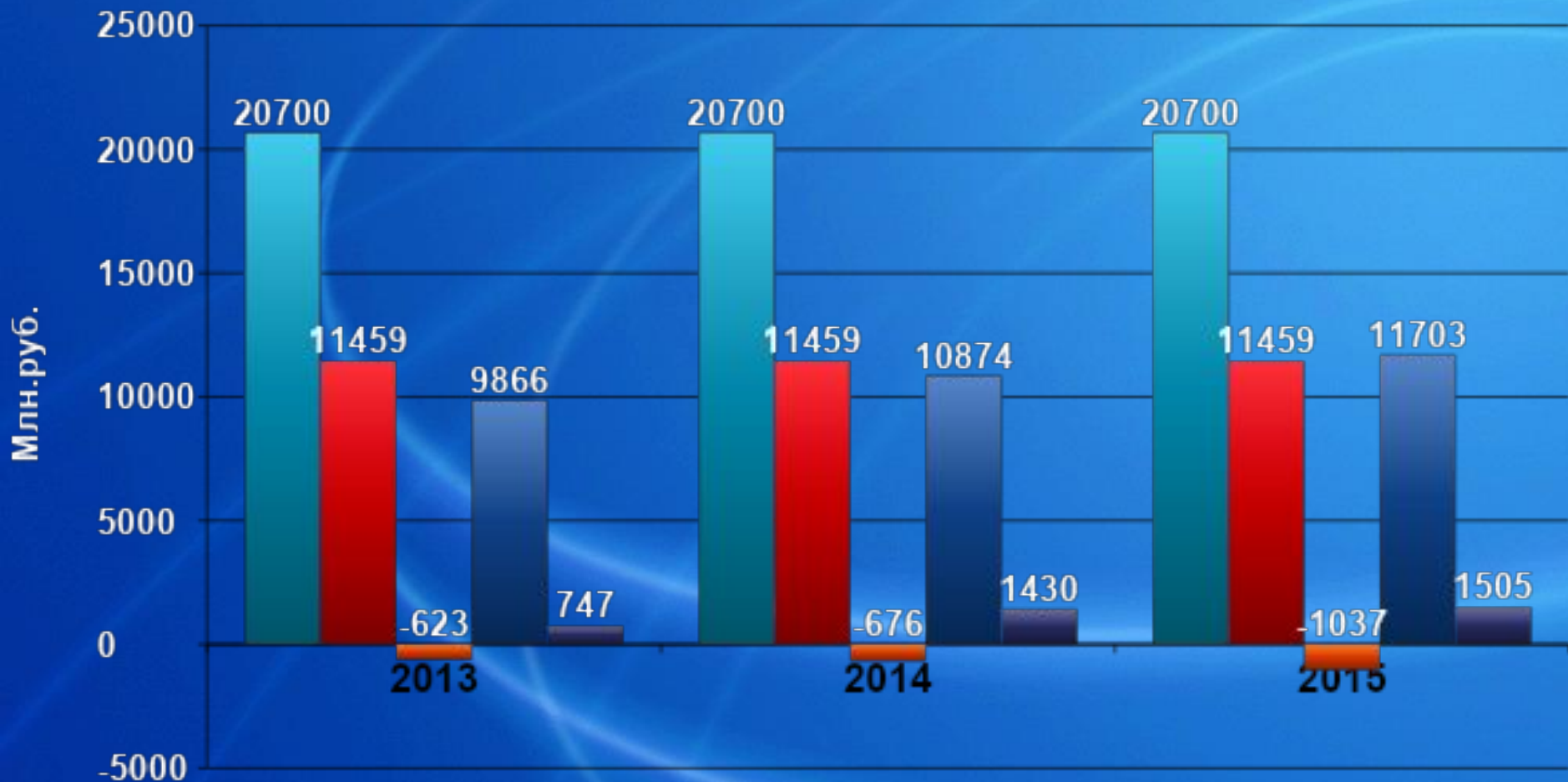


Основан в
1990 году
Входит в состав
«Альфа-групп»

**12 отделений -физические и юридические лица
40 банкоматов**

**Альфа-Банк — лучший банк для состоятельных
клиентов по версии исследовательской
компании Frank Research Group.**

Изменение размера составляющих собственного капитала АО «Альфа-Банк» за 2013-2015 гг.



- Уставный капитал
- Переоценка основных средств
- Расходы будущих периодов
- Фонды и неиспользованная прибыль прошлых лет
- Прибыль к распределению за отч. период

Год

АНАЛИЗ СОСТАВА И ДИНАМИКИ ДОХОДОВ АО «АЛЬФА-БАНКА»

| <u>Статья доходов</u> | <u>За 2013 г.</u> <u>(млн.р.)</u> | <u>За 2014 г.</u> <u>(млн.р.)</u> | <u>За 2015 г.</u> <u>(млн.р.)</u> | <u>Темп прироста</u> <u>за 2014г./2013</u> | <u>Темп прироста</u> <u>за 2015г./2014</u> |
|--|--------------------------------------|--------------------------------------|--------------------------------------|---|---|
| Сумма всех доходов | 64758 | 88051 | 110869 | 35,97% | 25,91% |
| Проценты полученные и аналогичные доходы от: | 34987 | 50466 | 57547 | 44,24% | 14,03% |
| размещения средств в кредитных организациях | 4149 | 124 | 2899 | -2,99% | 2237,90% |
| ссуд, предоставленных клиентам | 30661 | 49940 | 53902 | 62,88% | 7,93% |
| ценных бумаг с фиксированным доходом | 7 | 0 | 0 | -100% | - |
| других источников | 170 | 402 | 746 | 136,47% | 85,57% |
| Чистые процентные и аналогичные доходы | 18801 | 30134 | 35688 | 60,28% | 18,43% |
| Прочие операционные доходы, в т.ч. от: | 29771 | 37585 | 53322 | 26,25% | 41,87% |
| от операций с ценными бумагами | 224 | 1066 | 247 | 375,89% | -76,83% |
| от операций с иностранной валютой | 4816 | 6659 | 7068 | 38,27% | 6,14% |
| от переоценки иностранной валюты | 3123 | 1889 | 4680 | -39,51% | 147,75% |
| комиссионные доходы | 21474 | 27971 | 41327 | 30,26% | 47,75% |
| прочие чистые операционные доходы | 134 | - | - | -100% | - |

ДИНАМИКА СОСТАВА ДОХОДОВ АО «АЛЬФА-БАНКА» (МЛН.РУБ.)

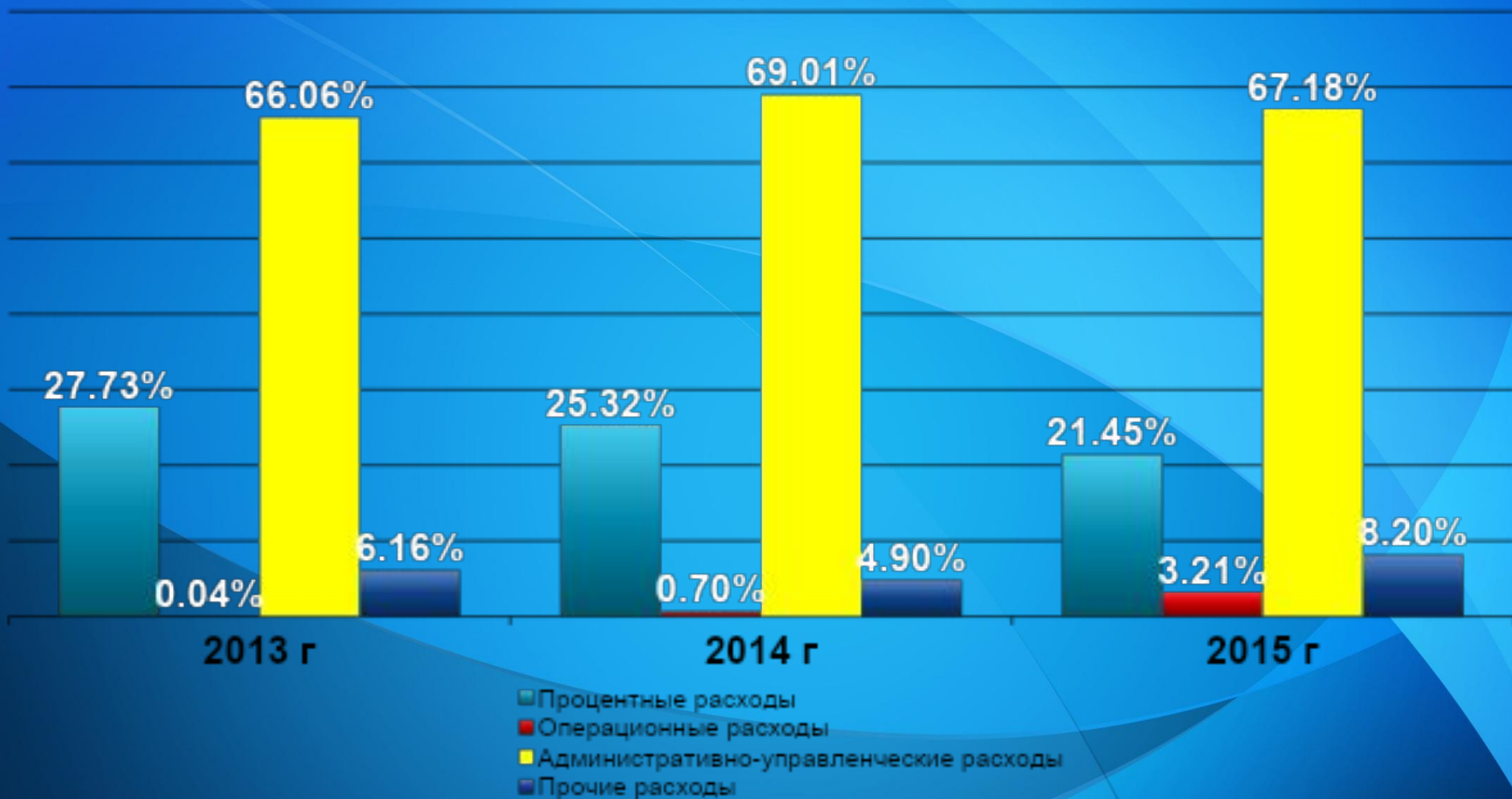


АНАЛИЗ СОСТАВА И ДИНАМИКИ РАСХОДОВ АО «АЛЬФА-БАНКА»

| <u>Статья расходов</u> | <u>2013 г.</u> <u>(млн.р)</u> | <u>2014 г.</u> <u>(млн.р)</u> | <u>2015 г.</u> <u>(млн.р)</u> | <u>Темп прироста, %</u> | |
|---|----------------------------------|----------------------------------|----------------------------------|-------------------------|-------------------|
| | | | | <u>За 2014 г.</u> | <u>За 2015 г.</u> |
| Сумма всех расходов | 58364 | 80305 | 101912 | 37,59 | 26,91 |
| Проценты уплаченные и аналогичные расходы, в т.ч. по: | 16186 | 20332 | 21859 | 25,61 | 7,51 |
| Привлеченным средствам кредитных организаций | 38 | 4 | 17 | -89,47 | 325,00 |
| Привлеченным средствам клиентов | 16148 | 20328 | 21842 | 25,89 | 7,45 |
| Выпущенным долговым обязательствам | 0 | 0 | 0 | - | - |
| Операционные расходы | 24 | 562 | 3272 | 2241,67 | 482,21 |
| Расходы от разовых операций | 24 | 39 | 140 | 62,5 | 258,97 |
| Прочие операционные расходы | - | 523 | 3132 | - | 498,85 |
| Административно-управленческие расходы | 38556 | 55418 | 68467 | 43,73 | 23,55 |
| Прочие расходы | 3598 | 3993 | 8314 | 10,98 | 108,21 |
| Резервы на возможные потери | 914 | 1227 | 4759 | 34,25 | 287,86 |
| Комиссионные расходы | 2684 | 2766 | 3555 | 3,06 | 28,52 |

ДИНАМИКА СТРУКТУРЫ РАСХОДОВ АО «АЛЬФА-БАНКА»

(%)



АНАЛИЗ ФИНАНСОВЫХ РЕЗУЛЬТАТОВ АО «АЛЬФА-БАНКА»

(МЛН. РУБ)

| <u>Показатель</u> | <u>Год</u> | | <u>Отклонение, +/-</u> | | <u>Темп прироста, %</u> | | |
|---|-------------|-------------|------------------------|------------------|-------------------------|----------------|----------------|
| | <u>2013</u> | <u>2014</u> | <u>2015</u> | <u>2014/2013</u> | <u>2015/2014</u> | <u>2014 г.</u> | <u>2015 г.</u> |
| Процентные доходы, всего | 34987 | 50466 | 57547 | 15479 | 7081 | 44,24 | 14,03 |
| Процентные расходы, всего | 16186 | 20332 | 21859 | 4146 | 1527 | 25,61 | 7,51 |
| Чистые процентные доходы | 18801 | 30134 | 35688 | 11333 | 5554 | 60,28 | 18,43 |
| Чистые доходы от операций с ценными бумагами | 224 | 1066 | 247 | 842 | -819 | 21,01 | -23,17 |
| Чистые доходы от операций с иностранной валютой | 4816 | 6659 | 7068 | 1843 | 409 | 38,27 | 6,14 |
| Чистые доходы от переоценки иностранной валюты | 3123 | 1889 | 4680 | -1234 | 2791 | -39,51 | 147,75 |
| Комиссионные доходы | 21474 | 27971 | 41327 | 6497 | 13356 | 30,26 | 47,75 |
| Комиссионные расходы | 2684 | 2766 | 3555 | 82 | 789 | 3,06 | 28,52 |
| Чистые доходы от разовых операций | -24 | -39 | -140 | -15 | -101 | -62,50 | -258,97 |
| Прочие чистые операционные доходы | 134 | -523 | -3132 | -657 | -2609 | -490,30 | -498,85 |
| Административно-управленческие расходы | 38556 | 55418 | 68467 | 16862 | 13049 | 43,73 | 23,55 |
| Резервы на возможные потери | -914 | -1227 | -4759 | -313 | -3532 | 34,25 | 287,86 |
| Прибыль до налогообложения | 6394 | 7746 | 8957 | 1352 | 1211 | 21,14 | 15,63 |
| Начисленные налоги (включая налог на прибыль) | 4668 | 5322 | 7452 | 654 | 2130 | 14,01 | 40,02 |
| Прибыль за отчетный период | 5115 | 6197 | 7166 | 1082 | 969 | 21,15 | 15,63 |

Структура состава прибыли АО «Альфа-Банка» за

2015 год



Анализ финансового результата по видам деятельности АО «Альфа-Банк» за 2015 год (млн. руб.)

| Показатели | | Прибыль | Убыток |
|------------------------------------|-----------|---------|--------|
| Кредитная деятельность | | | |
| | доходы | 105230 | |
| | расходы | | 21859 |
| | результат | 83371 | |
| Оказание услуг | | | |
| | доходы | 12951 | |
| | расходы | | 3555 |
| | результат | 7605 | |
| Другие операции банка | | | |
| | доходы | | |
| | расходы | | 83810 |
| | результат | | 83810 |
| Всего | | | |
| | доходы | 118181 | |
| | расходы | | 109224 |
| Балансовая прибыль (убыток) | | 8957 | |

Направления использования прибыли АО «Альфа-Банка»

затраты
капитального
характера

расходы на
рекламу

социальные
расходы

премии,
материальная
помощь
работникам

выплата
дивидендов
акционерам

расходы, связанные с
организацией банком
филиалов и
представительств

уплата налогов на
операции с
ценными бумагами

уплаченные
проценты по
просроченным
межбанковским
кредитам

Динамика использования прибыли АО «Альфа-Банка»



МЕРОПРИЯТИЯ ПО УЛУЧШЕНИЮ ФИНАНСОВЫХ РЕЗУЛЬТАТОВ АО «АЛЬФА-БАНКА»

МЕРОПРИЯТИЕ

1

ПОНИЖЕНИЕ ПРОЦЕНТНЫХ СТАВОК
НА КРЕДИТНЫЕ ПРОДУКТЫ ДЛЯ
ФИЗИЧЕСКИХ ЛИЦ



КОЛИЧЕСТВО
ФИЗИЧЕСКИХ ЛИЦ НА 2,5
МЛН;

ПРОЦЕНТНЫЙ ДОХОД ОТ
ПРЕДОСТАВЛЯЕМЫХ
ССУД СОСТАВИТ 43854
МЛН.РУБ.

МЕРОПРИЯТИЕ

2

ВНЕДРЕНИЕ НОВОЙ УСЛУГИ ДЛЯ
ЮРИДИЧЕСКИХ ЛИЦ «АЛЬФА-
КЛИЕНТ ON-LINE»



КОЛИЧЕСТВО
ЮРИДИЧЕСКИХ
СОСТАВИТ 5,8 МЛН.РУБ.;



КОМИССИОННЫЙ
ДОХОД СОСТАВИТ 838
МЛН.РУБ.

**ПРОГНОЗ ИЗМЕНЕНИЙ ПОКАЗАТЕЛЕЙ, ОТРАЖАЮЩИХ ФИНАНСОВЫЙ РЕЗУЛЬТАТ
ДЕЯТЕЛЬНОСТИ АО «АЛЬФА-БАНКА», МЛН.РУБ.**

| Показатели | 2015 г. | Прогноз | Темп прироста (%) | Абсолютное отклонение (млн.руб.) |
|------------------------------------|----------------|----------------|--------------------------|---|
| Доходы, всего | 116390 | 135758 | 16,64 | 19368 |
| Расходы, всего | 109224 | 124433 | 13,92 | 15209 |
| Резервы на возможные потери | 4759 | 6000 | 26,08 | 1241 |
| Прибыль до налогообложения | 8957 | 11325 | 26,44 | 2368 |
| Начисленные налоги | 1791 | 2265 | 26,47 | 474 |
| Прибыль за отчетный период | 7166 | 9059,38 | 26,42 | 1893,38 |

Предлагаемые направления использования прибыли АО «Альфа-Банка»

| Направление | Размер, % | Сумма, млн. руб. |
|---|-----------|------------------|
| Отчисления в фонд накопления | 33,00 | 2364,78 |
| Отчисления в фонд специального назначения (потребления): | 52,50 | 3762,15 |
| затраты капитального характера | 12,50 | 470,26 |
| премия, материальная помощь работникам | 30,50 | 1147,45 |
| организация банком филиалов и представительств | 35,00 | 1316,75 |
| расходы на рекламу, командировочные и представительские расходы, произведенные сверх установленных норм | 22,00 | 827,64 |
| Отчисления в резервный фонд | 5,00 | 358,3 |
| Выплата дивидендов акционерам | 9,50 | 680,77 |
| Чистая прибыль | 100 | 7166 |

**СПАСИБО ЗА
ВНИМАНИЕ!**

**ОМСКИЙ ФИЛИАЛ
НЕГОСУДАРСТВЕННОГО ОБРАЗОВАТЕЛЬНОГО ЧАСТНОГО УЧРЕЖДЕНИЯ
ВЫСШЕГО ОБРАЗОВАНИЯ
«МОСКОВСКИЙ ФИНАНСОВО-ПРОМЫШЛЕННЫЙ УНИВЕРСИТЕТ «СИНЕРГИЯ»**

**ВЫПУСКНАЯ КВАЛИФИКАЦИОННАЯ РАБОТА
НА ТЕМУ:**

**ОЦЕНКА ФИНАНСОВЫХ РЕЗУЛЬТАТОВ И
ИСПОЛЬЗОВАНИЕ ПРИБЫЛИ
ЭКОНОМИЧЕСКОГО СУБЪЕКТА НА ПРИМЕРЕ
ОПЕРАЦИОННОГО ОФИСА «ОМСКИЙ»
АО «АЛЬФА-БАНКА»**

**ОБУЧАЮЩИЙСЯ: ЕРЕМЕЕВА ВЛАДИСЛАВА ЮРЬЕВНА
РУКОВОДИТЕЛЬ: ДОМАЩЕНКО ГАЛИНА АЛЕКСЕЕВНА**

ОМСК, 2016