

# Treasure Hunters

Find your  
treasure

START

Code number: \_\_, 3, \_\_ careful!

2) Read and circle.

- 1 We has / have breakfast at eight o'clock.
- 2 My father get / gets up at six o'clock.
- 3 He don't / doesn't catch the train to work.
- 4 Does she brushes / brush her hair every morning?
- 5 I play / plays with my friends after school.
- 6 They don't walks / walk to school.
- 7 What time does / do you start school?

Oh  
no!

Click on the picture!


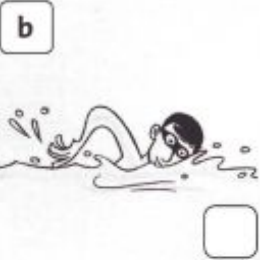








Code number:

9



1) Listen and tick the correct answer:

1	 a <input checked="" type="checkbox"/>	 b <input type="checkbox"/>
2	 a <input type="checkbox"/>	 b <input type="checkbox"/>
3	 a <input type="checkbox"/>	 b <input type="checkbox"/>
4	 a <input type="checkbox"/>	 b <input type="checkbox"/>

Find the right cat!





Code number:  
11/16

CODE

Click on the chest!

3) Answer the questions:

1. Who is the email from?
2. Where does a jackaroo work?
3. What does he do?
4. Does he see a lot of snakes?
5. Is it a safe job?

START





Print the secret code here!

1

2

3

4

5

6

7

8

9

0



# Congratulations



## Квест «Охотники за сокровищами»

1. Ловушка – нажать на гробницу, крышка открывается, из неё выбегает мумия

и появляется надпись «Будь осторожен»

2. Нажать на жука скарабея на монетах - появляется задание на аудирование. В

Задании на аудирование нажать на жука, появляется папирус с аудированием.

Нажать на папирус, начинается воспроизведение. Нажать на жука скарабея,

появляется надпись :Найди нужного кота и первая цифра кода.

3. Ловушка кубок – нажать – появляется змея и надпись «О, нет!»

4. Нажать на кота за сундуком – появляется задание по грамматике. Нажать на

Папирус, появляется надпись Нажми на картину и вторая цифра кода.

5. Нажать на картину, переход на страницу с видео заданием. Нажать на старт,

Появляется экран видео, нажать ещё раз старт – начинается просмотр видео.

Нажать на Код, появляется третья цифра кода и надпись Нажми на сундук.

6. Нажать на сундук – появляется циферблат, куда нужно ввести секретный код

[Ирина Баранова](#) – автор квеста

в правильной последовательности. Это и есть финиш!