

Восемь вопросов про Летний сад

Работу выполнил
ученик 5 А класса ГБОУ Лицея № 214
Центрального района Санкт-Петербурга
Семен Даниленко

Санкт-Петербург
2021

Цель и задачи работы:

Цель: доступно и запоминающе донести основные сведения о Летнем саде Петра Великого

Сопутствующие задачи:

- 1. Проверить, что презентация в виде викторины лучше воспринимается.*
- 2. Научиться красиво оформлять работу в Power Point.*
- 3. С помощью кроссворда проверить, как запомнился материал презентации.*

Вопрос № 1

**Что такое Летний сад
(театр, садово-парковый
ансамбль или музей),
по чьему повелению и
когда он был создан?**

Лётний сад – парковый ансамбль, ПАМЯТНИК садово-паркового искусства первой трети XVIII века в Центральном районе Санкт-Петербурга.

**Сад был
заложен по
повелению
Петра I
в 1704 году.**

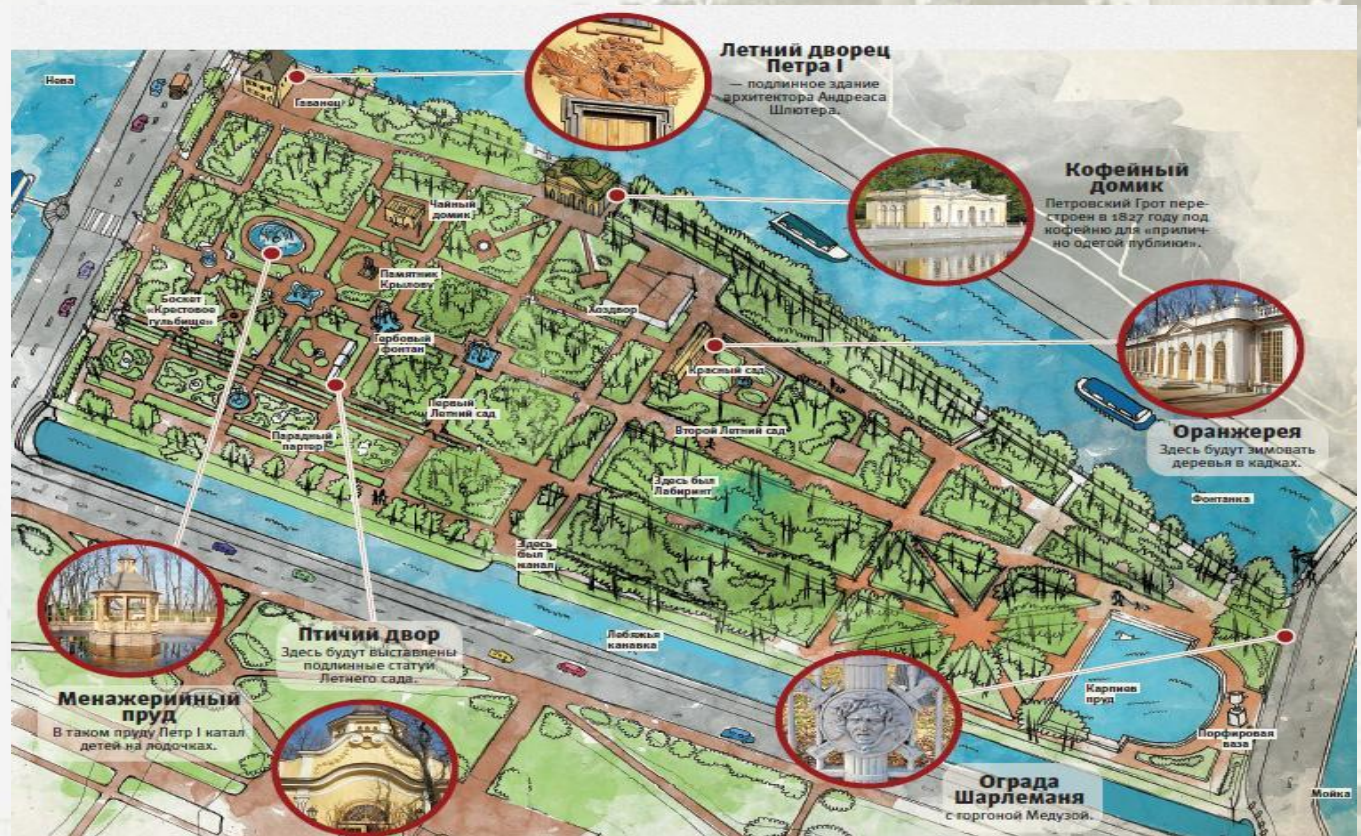


Вопрос № 2

**Летний сад –
это сад или остров?**

**Почему можно сказать,
что это остров?**

Летний сад – это и сад, и остров.
Островом этот сад сделали
следующие сооружения и реки:
Лебяжья канавка, Нева, Фонтанка и Мойка



Вопрос № 3

Кто принимал участие
в создании Летнего сада?

Архитекторы Жан
Батист Леблон,
Михаил Григорьевич
Земцов,
Иван Матвеев

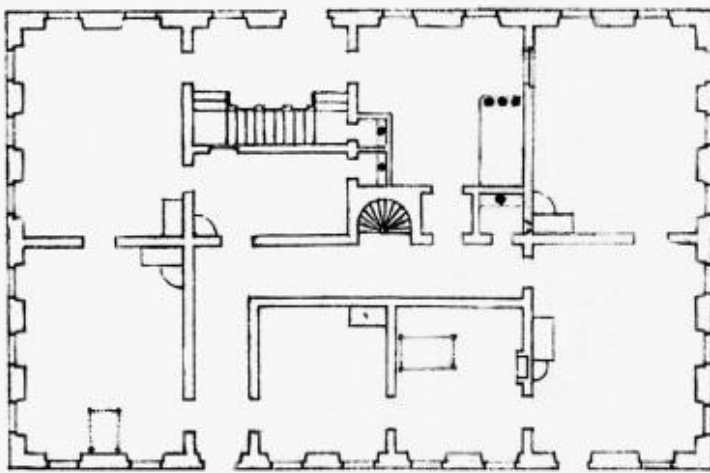

Садоводы Ян
Роозен, Илья Сурмин,
а также неизвестные
крепостные и
свободные люди:
землекопы,
садовники,
художники



Петр I за работой
Худ. Василий Худояров

Вопрос № 4

Чей домик расположен
на территории Летнего
сада? Почему?



Планъ поутамъ овицашельныхъ дѣланныхъ поамбъ
къ ПИТЕРГАВРОСКОГО ВЕЛИЧЕСТВА .


М.Г.Земцов 1727 г.

Домик Петра I.
Летний сад был
летней
резиденцией
первого русского
императора



Вопрос № 5

Какой пруд Летнего сада сохранился с петровских времен до наших дней?



С петровской поры сохранился Карпиев пруд. Во времена Петра в этом водоеме разводили карпов.

Вопрос № 6

Самая большая ваза
Летнего сада сделана из
розового порфира и
находится.....

у Карпиева пруда.

**Это подарок шведского короля Карла XIV
русскому императору Николаю I в знак
доброй воли после многочисленных войн
между Россией и Швецией.**

Установлена в 1839 году.

Высота вазы вместе с постаментом 485 см.

**Она из розового гранита, который принято
называть порфиром.**

Порфи́ровая или Эльфдале́нская ваза



С. Петербургъ - St.-Pétersbourg

Лѣтній садъ - Jardin d'Été.


Вопрос № 7

Что означает фраза
«встретимся у
Шарлеманя»?

И какое отношение она
имеет к Летнему саду?

...значит «встретимся у ограды Летнего сада со стороны Михайловского замка»

По проекту архитектора Людовика Иосифовича Шарлеманя в 1820-х гг. была отлита чугунная ограда со стороны Мойки. Основной мотив - щит с изображением головы Медузы Горгоны.



Вопрос № 8

*Немало красот над Невую-рекой,
Но с этой решеткой был случай такой:
...Услышал про город чудес англичанин
И в Санкт-Петербург он по морю отчалил,
Добрался до Летнего сада на яхте
И... встал у решетки, как будто на вахте!
- Сэр, рядом ведь Зимний, отменнейший вид, -
Сказали. А он на решетку глядит...
Весь день простоял – и вздохнул:
- Боже мой! Я чудо увидел... Все! Можно домой!*

**О какой ограде написал поэт
Ефим Семенович Ефимовский?**

.. о Невской ограде Летнего сада.



Внешняя легкость и сходство с кружевом этой чугунной ограды делает ее почти что «чудом света»

Построена ограда по указу Екатерины II.

Архитекторы – Юрий Матвеевич Фельтен, Петр Егорович Егоров, каменных дел мастер Тимофей Иванович Насонов.

Начало строительства – **1771** год.

Оно продолжалось **15** лет.

Внутри Летнего сада нас еще ждут:

Аллеи

Аллегории

Скульптуры
и бюсты

Мифы

Басни

Фонтаны

Огород

Деревья

Цветник

Птичий
двор

События

Люди



но это уже другая
история....

**Спасибо за
внимание!**

Для подготовки материала были использованы:

1. школьные работы старшего брата из домашнего архива
2. интернет-ресурсы:

<https://kupidonia.ru/viktoriny/viktorina-pro-letnij-sad-sankt-peterburga>

<https://www.ptmap.ru/monuments/1371>

<https://pro100-mica.livejournal.com/93125.html>

<https://childdevelop.ru/generator/letters/cross.html> - он-лайн программа для создания кроссворда

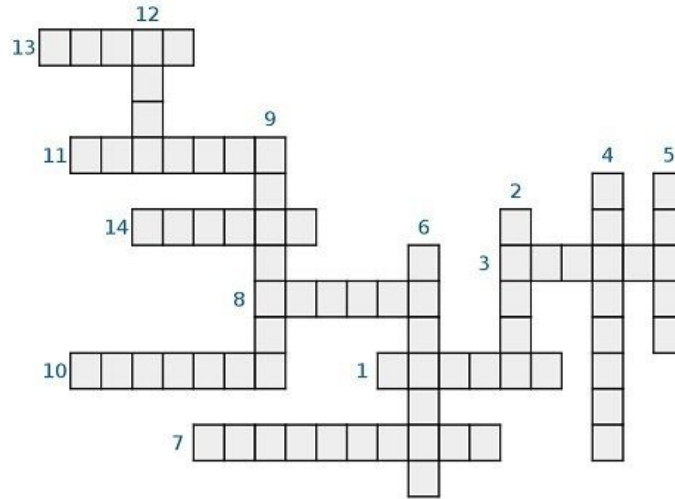
3. Яндекс -фото, фото из домашнего альбома.

ВЫВОДЫ:

Цель реализована и сопутствующие **задачи** решены:

- ☺ с помощью первоначальных вопросов легче привлечь внимание слушателей
- ☺ есть представления об оформлении презентации в РР
- ☺ кроссворд подготовлен для раздачи слушателям

Кроссворд "Летний сад"



10

1. Другое название розового гранита
2. Дорожки Летнего сада
3. Название дворца
4. Река с западной стороны Летнего сада
5. Река с южной стороны Летнего сада
6. Имя императора, которому подарили Эйфдаленскую вазу
7. Сколько лет шло строительство Невской ограды
8. Жители пруда современного Летнего сада
9. Название скульптуры
10. Автор самой знаменитой решетки Летнего сада
11. Образ, изображенный на щите шарлеманевской ограды
12. Автор первого эскиза Летнего сада
13. Первые жители Карпиевого пруда
14. Известный баснописец



12



7



9



13