

**ГБОУ школа-интернат №6
Красногвардейского района**

«Рождественский гусь»

8 Е класс

**Санкт – Петербург
2020**



Как гусь попал на рождественский стол?





**Английская
королева
Елизавета I**





**Королевский
пират, Фрэнсис
Дрейк**



ГУСИ РИМ СПАСЛИ

Ночью на Рим напали галлы.
Под покровом темноты они бесшумно
преодолели укрепления. Но гуси,
находившиеся в храме, услышали
шум и загоготали. Римляне
проснулись и отразили нападение
галльских племён.







Атрибуты рождества

Рождественские угощения

Рождество считался семейным праздником. Вместе накрывали праздничный стол, обязательно подложив под скатерть солому. Солома – атрибут благополучия и богатого урожая, один из символов рождения Христа, который появился на свет в яслях. К столу мог попасть даже нищий. Люди верили, что Христос может прийти к ним в дом в любом обличье.

Самым главным блюдом считалась кутья, которая ставилась в центр стола. Кроме нее на столе присутствовало еще двенадцать разных блюд. Это было заливное, жаркое, студень, зажаренный гусь или поросёнок, рыба, колбаса собственного приготовления, свиная голова, пряники и различные сласти.



Почему на Рождество готовят именно гуся?

Традиция запекать гуся на Рождество в европейских странах появилась еще множество веков назад. Начиная с Древней Греции и Рима, Средневековья и до наших дней именно эта птица не сдает своих позиций на праздничном столе. Но почему же именно гуся? Давайте разбираться?



Что нам понадобится для приготовления?



Выбор инструментов: Нож. Столовая доска. Ложки. Фольга для запекания. Подносы. Тарелки. Духовка.

Технологическая карта приготовления блюда «Рождественский гусь»

Наименование сырья	брутто (гр)	Нетто (гр)	Стоимость (руб)
Гусь	3200	2600	1960-00
Соль	10	-	1-00
Перец	10	-	45-00
Лимон	180	50	14-40
Яблоки	1700	550	85-50
Фольга для запекания	-	-	86-00

*Приготовление гусь, запеченный целиком,
фаршированный фруктами*

















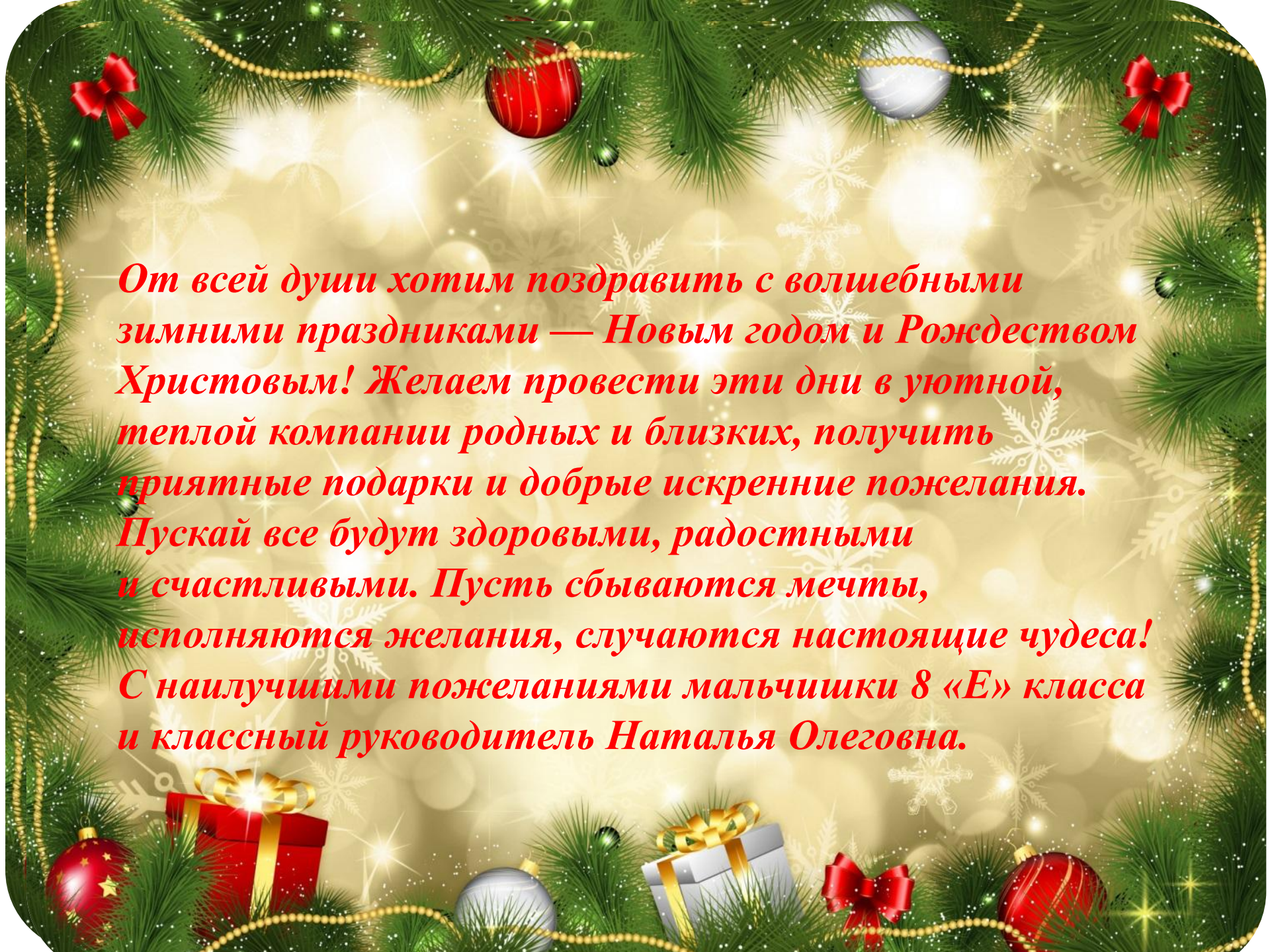












От всей души хотим поздравить с волшебными зимними праздниками — Новым годом и Рождеством Христовым! Желаем провести эти дни в уютной, теплой компании родных и близких, получить приятные подарки и добрые искренние пожелания. Пускай все будут здоровыми, радостными и счастливыми. Пусть сбываются мечты, исполняются желания, случаются настоящие чудеса! С наилучшими пожеланиями мальчишки 8 «Е» класса и классный руководитель Наталья Олеговна.

Работу выполнили:

*Идея руководства и контроля , учителя-логопеда и
классного руководителя Габараевой Натальи Олеговны*

Помощники деда Мороза , маленькие ЭЛЬФы

Агарагимов Замир – шеф повар

Герасимов Руслан – давилыщик лимонов и просто силач

Зукулуе Умед – контроль над ВСЕМИ

*Калибарда Дима – нарезчик яблок, мастер выразительного
чтения*

*Коробков Игорь – фоторепортер, мастер выразительного
чтения*

*Леушин Ваня – мастер выразительного чтения, главный по
тарелочкам*

Перепелкин Андрей – наблюдатель

*Сергеев Кирилл – мастер выразительного чтения,
фото модель*



***СПАСИБО ЗА
ВНИМАНИЕ!***