

МЕТОДИЧЕСКИЕ РАЗРАБОТКИ ЗАНЯТИЙ ПО ФОРМИРОВАНИЮ ФИНАНСОВОЙ ГРАМОТНОСТИ МЛАДШИХ ШКОЛЬНИКОВ

**Составили учителя начальной школы
ГБОУ «Школа Перспектива»**

Зеленцова Е.А.

Лошакова Е.Н.

Лындина О.Н.

Тема: «Чудесное место для ЖИЗНИ»

1 -2 класс

Цель: дать представление учащимся понятия «семья», как члены семьи живут и работают вместе.

Задачи:

1. Познакомить учащихся с правилами ведения домашнего хозяйства
2. Развивать целостность взглядов на семью
3. Воспитывать организованность, бережливость, чувство взаимопонимания, взаимоуважения в семье.

ОТГАДАЙ СКАЗКУ

Мышка дом себе нашла,
Мышка добрая была:
В доме том в конце концов
Стало множество жильцов

ТЕРЕМ
ОК



Кто еще
пришел
в теремок?



ВСПОМНИ ЖИЛЬЦОВ ТЕРЕМКА



Только работая вместе мы
сможем сделать наш ТЕРЕМОК-
чудесным местом для жизни



Распредели обязанности среди

зверей
Заниматься уборкой по
дому



Заниматься

торговлей

Ходить в

магазин

Заниматься сельским

хозяйством

Следить за

порядком



Охранять

жилище

Готовить

еду



Заниматься

строительством

ВЫВОД

Благополучие семьи зависит от всех его членов,

КС  сте.



Тема: «Планирование и бюджет»

2 -3 класс

Цель: создать условия для выявления детьми способов экономии денег

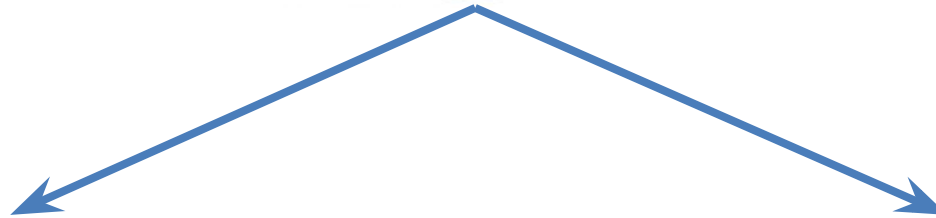
Задачи:

1. Учить определять пути лишних расходов
2. Формировать осознанное отношение к ценности вещей
3. Выявлять способы разумной траты денег



БАНК РОССИИ
10
РУБЛЕЙ
2012

Постановка проблемы: «Как разумно потратить деньги?»



ЭКОНОМИТ

ь

тратит

ь

Помогите Мухе Цокотухе сделать покупки для чаепития с учетом экономии денежных средств



Resolution: 200x200px
Free Photo: 100% No download
www.gettyimages.com

ПЕРЕЧЕНЬ ТОВАРОВ

Название товара и его СТОИМОСТЬ	Название товара и его СТОИМОСТЬ
САМОВАР- 3 руб.	САХАРНЫЙ ПЕСОК- 1руб
БАНАНЫ- 1 руб.	САХАР КУСКОВОЙ- 2 руб.
ПРЯНИКИ- 1 руб.	ПИРОЖНЫЕ- 2 руб.
ТОРТ- 3 руб.	СКАТЕРТЬ- 2 руб.
КОНФЕТЫ- 1 руб.	ЧАЙ- 1 руб.
БАРАНКИ- 1 руб.	САЛФЕТКИ- 1 руб.
МОРОЖЕНОЕ- 2 руб.	ПЕЧЕНЬЕ ОВСЯНОЕ- 2 руб.
СУХОФРУКТЫ- 1 руб.	ЧИПСЫ- 1 руб.
СОК- 1 руб.	ПЕЧЕНЬЕ МИНДАЛЬНОЕ-3 руб.

ВЫВОД

Тратьте деньги с умом!



Помни!
Копейка рубль
бережёт!

Тема: «Семейный бюджет»

Ролевая игра 4 -5 класс

Цель: познакомить со структурой семейного бюджета, с принципами формирования доходной и расходной части бюджета

Задачи:

1. Формирование умений рассчитывать баланс семейного бюджета
2. Формирование умения коллективно обсуждать рациональность затрат и принимать разумное решение
3. Воспитание экономности, бережливости, предприимчивости, ответственности к рациональному использованию доходов семьи


**Семейный бюджет это доходы и
расходы семьи на определённый
промежуток времени**



ОТРИЦАТЕЛЬНЫЙ БЮДЖЕТ



ПОЛОЖИТЕЛЬНЫЙ БЮДЖЕТ



СБАЛАНСИРОВАННЫЙ БЮДЖЕТ



ЭТАПЫ ИГРЫ

1. Введение в игру. Деление детей на группы.

Распределение ролей в группах.

2. Планирование доходов.

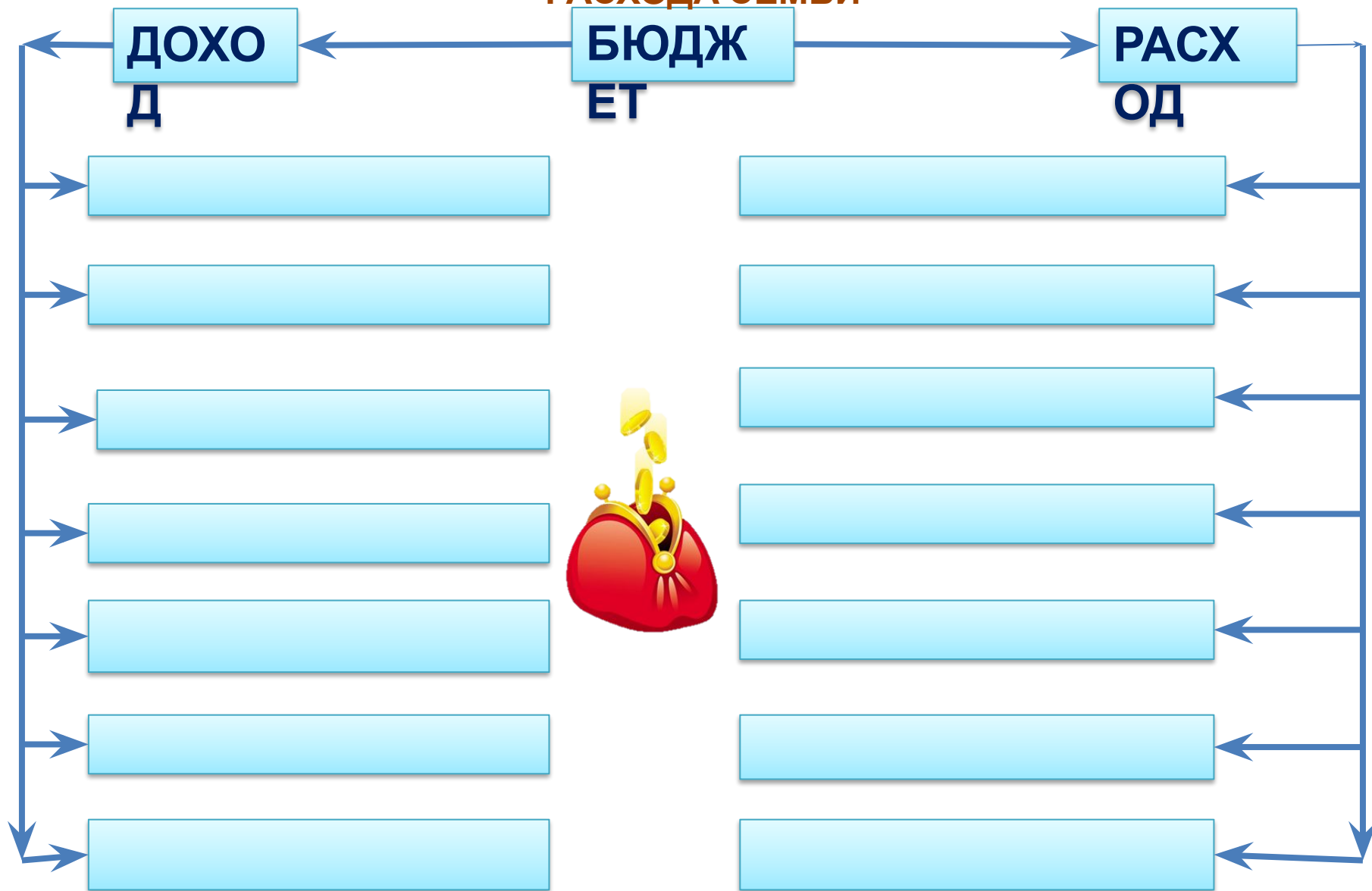
3. Планирование расходов

4. Презентация бюджета

5. Подведение итогов



СОСТАВЬТЕ КЛАСТЕР, ПОЗВОЛЯЮЩИЙ ВЫЯВИТЬ ИСТОЧНИКИ ДОХОДА И РАСХОДА СЕМЬИ







ВЫВОД:

- 1. Для того чтобы эффективно использовать свои доходы, семья должна правильно составить свой бюджет, тщательно продумать покупки и делать сбережения для достижения своих целей.**
- 2. Только разумный подход к формированию потребностей позволит отказаться от покупки той или иной не столь необходимой в данный момент вещи.**
- 3. Если все члены семьи будут применять способы экономии семейного бюджета, то за год расходы можно сократить на несколько тысяч**