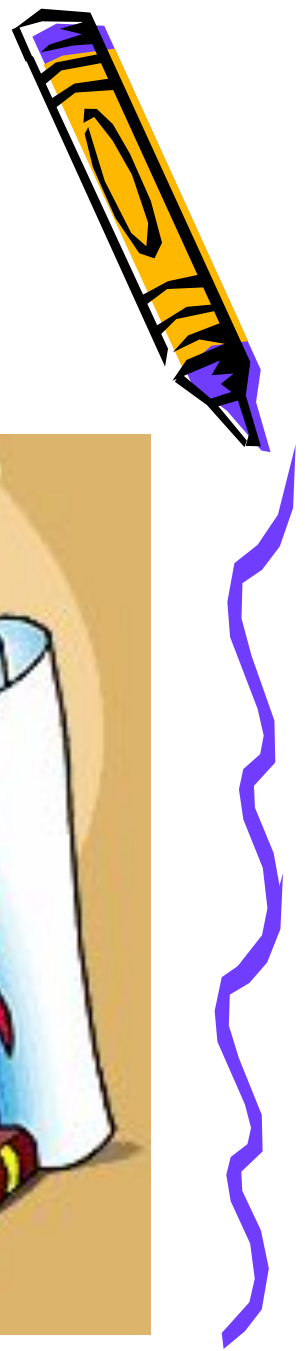


# *«Открытий много и тому причина...»*

Мастер-класс  
учителя географии р.  
п.Пушкино  
Солодиловой В.К.



# Через геопозию к истине!



Великий сиракузский гений  
Перевернул бы Землю,  
Нет сомнений!

Он разрешил бы наши споры,  
Когда б имел точку опоры.  
Так ученик свернул бы горы,  
Лишь точку дай ему опоры.  
Такая точка есть в запасе!  
О ней поведаю я в мастер-  
классе.



# Что такое «геопоззия»?



**Геопоззия** - литературные произведения в стихотворной форме, содержащие сведения географической тематики (страны, народы, реки, явления природы и т.д.)

Единица геопоззии - **геостих**.




К геостихам предъявляется  
требование документальности:

А) сообщаемые в них сведения должны быть достоверны и точны

Б) в содержании не должно быть конкретного ответа на проблемный вопрос






**Ведь у каждого учителя-практика  
Есть своя изюминка и тактика**



# Какие задачи я решаю , используя элементы геопоэзии?




- Научить видеть в каждом слове произведения инструмент, при помощи которого можно найти решение проблемного вопроса, другими словами, прийти к истине.
- Развитие и активизация умственной деятельности учащихся. Мыслительная деятельность учащихся при данной технологии предполагает развитие всех психических процессов: анализа, синтеза, обобщения, конкретизации, абстрагирования.






# Как это работает?



Чтение  
геостихотворен  
ия



Постановка  
проблемного  
вопроса



Маленькое  
открытие



Выводы,  
суждения,  
обобщение.



Мозговой  
штурм



Анализ,  
синтез,  
сравнение



## Практическое применение технологии работы с геоэзией:

- применение на уроках и во внеурочное время
- на уроках по разным предметам
- на уроках разного типа (традиционных и нетрадиционных)
- на разных этапах урока (объяснение нового материала, закреплении, проверке знаний)


## **Технология работы с геоэзией имеет свои плюсы:**

- не занимает много времени на уроке
- не требует дополнительного пособия и оборудования
- развивает интерес к предмету.

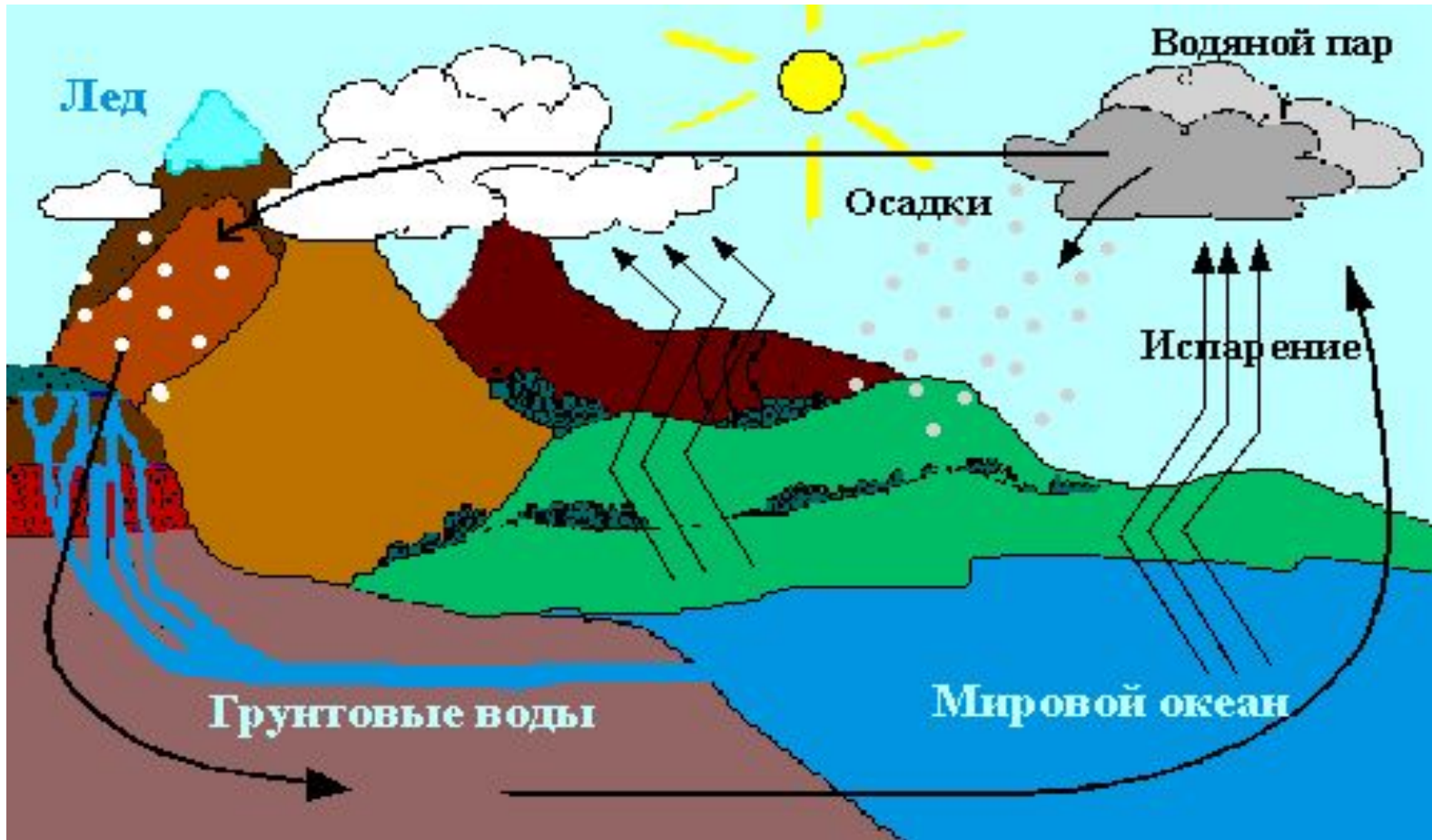




Хоть в это поверить не очень легко,  
Но Волги вода есть в реке Лимпопо.  
Волги вода и в Байкале и в Ниле.  
И в Танганьике, и в нашей квартире.



# Круговорот воды в природе



# Рифмы для работы в группах




1. Вода - облака  
Испаряться- возвращаться

2. Сфера-гидросфера  
Вот - круговорот

3. Погода-природа  
упадёт-круговорот

4. Жар-пар  
Тучи-лучше





Молодцы !!!

