

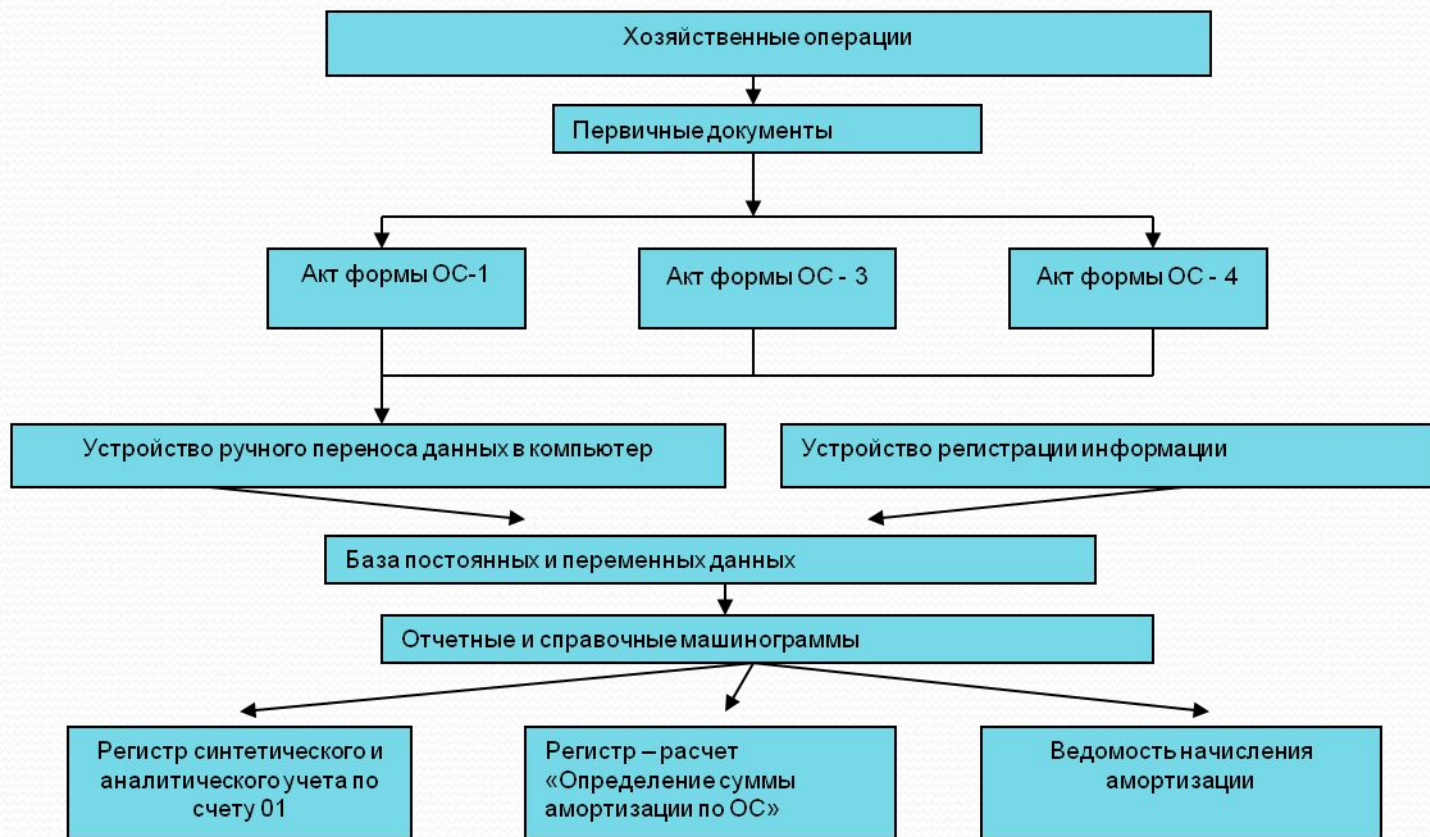
# Дипломная работа

Учет основных средств организации в условиях автоматизированных информационных систем на примере ООО СФ «Улыбка»

**Предмет исследования** – автоматизированная форма учета основных средств на данном предприятии.

**Объектом** для написания данной дипломной работы послужила стоматологическая фирма - ООО СФ «Улыбка».

# Схема автоматизированной формы учета основных средств



# Счета аналитического учета основных средств ООО СФ «Улыбка»

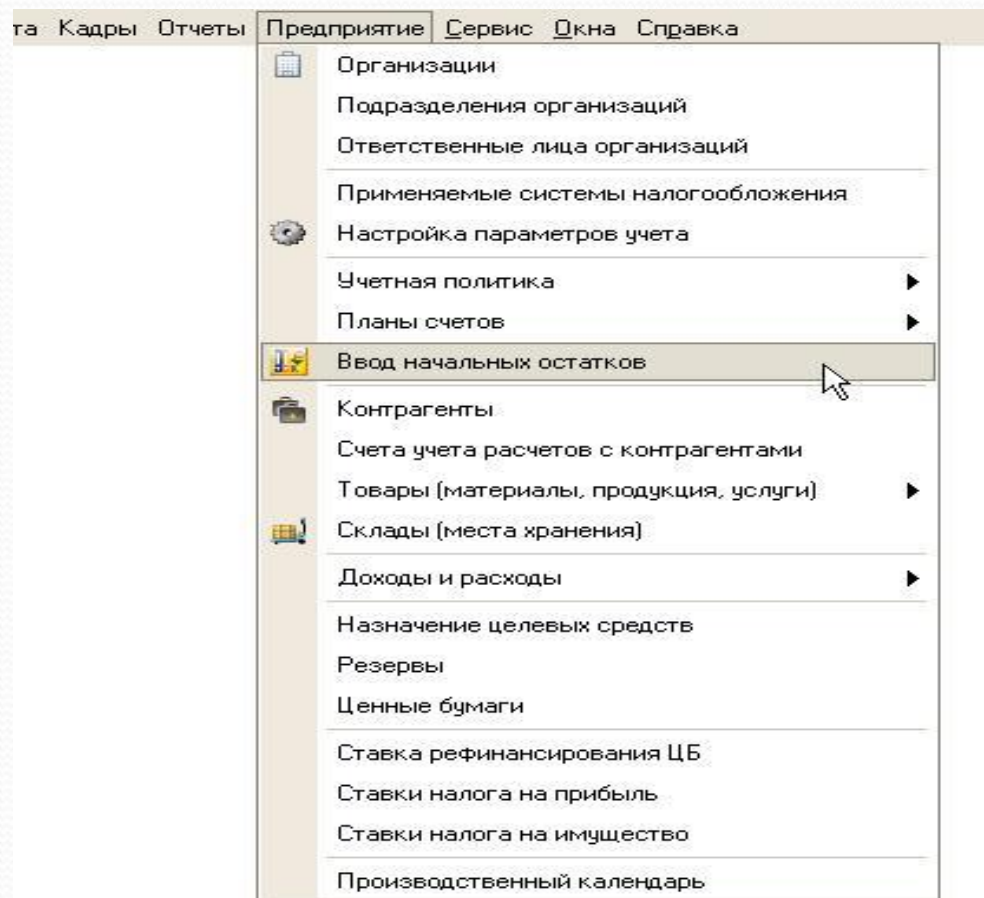
План счетов Основной: Предопределенные счета

Действия

Имя	Код	Наименование	Вид	За...	Порядок	Валютный	Кол...
Счета							
Вспомогательный	00	Вспомогательный счет	Активный/Пасси...		00		
<b>Основные Средства</b>	01	Основные средства	Активный		01		
Амортизация Основных Средств	02	Амортизация основных средств	Пассивный		02		
Доходные Вложения В МЦ	03	Доходные вложения в матери...	Активный		03		
Нематериальные Активы	04	Нематериальные активы	Активный		04		
Амортизация Нематериальных Активов	05	Амортизация нематериальных...	Пассивный		05		
Оборудование К Установке	07	Оборудование к установке	Активный		07		
Вложения Во Внеоборотные Активы	08	Вложения во внеоборотные ак...	Активный		08		
Отложенные Налоговые Активы	09	Отложенные налоговые активы	Активный		09		
Материалы	10	Материалы	Активный		10		
Сырье И Материалы	10.1	Сырье и материалы	Активный		10.1		
Покупные Полуфабрикаты И Kompl...	10.2	Покупные полуфабрикаты и к...	Активный		10.2		
Топливо	10.3	Топливо	Активный		10.3		
Тара	10.4	Тара и тарные материалы	Активный		10.4		
Запасные Части	10.5	Запасные части	Активный		10.5		
Прочие Материалы	10.6	Прочие материалы	Активный		10.6		
Материалы Переданные В Перерабо...	10.7	Материалы, переданные в пер...	Активный		10.7		
Строительные Материалы	10.8	Строительные материалы	Активный		10.8		
Инвентарь И Хозяйственные Прина...	10.9	Инвентарь и хозяйственные п...	Активный		10.9		
Спец.Материалы На Складе	10.10	Специальная оснастка и спец...	Активный		10.10		
Спец.Материалы В Эксплуатации	10.11	Специальная оснастка и спец...	Активный		10.11		
Животные На Выращивании И Откорме	11	Животные на выращивании и ...	Активный		11		
Резервы Под Снижение Стоимости МЦ	14	Резервы под снижение стоим...	Активный/Пасси...		14		
Заготовление И Приобретение МЦ	15	Заготовление и приобретение ...	Активный/Пасси...		15		



# Ввод начальных остатков



# Установка даты ввода остатков

Ввод начальных остатков

Организация: ООО "Наша организация"

Основные счета плана счетов | Забалансовые счета | НДС по реализации

Ввести остатки по счету | Открыть список документов | ОСВ по счету | Карточка счета | Сопоставление БУ и НУ | Обновить

Счет	Наименование	Сальдо Дт (нач.)	Сальдо Кт (нач.)
01	Основные средства		
01.01	Основные средства в организации		
01.09	Выбытие основных средств		
02	Амортизация основных средств		
02.01	Амортизация основных средств, учитываемых на счете 01		
02.02	Амортизация основных средств, учитываемых на счете 03		
03	Доходные вложения в материальные ценности		
03.01	Материальные ценности в организации		
03.02	Материальные ценности предоставленные во временное владение и пользование		
03.03	Материальные ценности предоставленные во временное пользование		
03.04	Прочие доходные вложения		
03.09	Выбытие материальных ценностей		
04	Нематериальные активы		
04.01	Нематериальные активы организации		
04.02	Расходы на научно-исследовательские, опытно-конструкторские и технологичес...		
05	Амортизация нематериальных активов		
07	Оборудование к установке		
08	Вложения во внеоборотные активы		
08.01	Приобретение земельных участков		
08.02	Приобретение объектов природопользования		
08.03	Строительство объектов основных средств		

**Ввод начальных остатков**

Дата ввода начальных остатков для организации "ООО "Наша организация"" - 31 декабря 2009 г. Остатки будут отражены в учете на указанную дату.

[Изменить дату ввода начальных остатков](#)

[Изменить параметры учетной политики.](#)

Для того, чтобы ввести начальные остатки, следует выбрать счет в списке счетов, и нажать на кнопку "Ввести остатки по счету" (или Ins на клавиатуре). В списке счетов можно выбрать как конкретный субсчет, так и счет в целом.

При нажатии на кнопку "Ввести остатки по счету" будет открыт документ "Ввод начальных остатков".

Документом "Ввод начальных остатков" осуществляется ввод остатков в разрезе разделов учета. При открытии документа система автоматически определяет по выбранному счету, к какому разделу учета он относится. Каждому разделу учета соответствует свой набор

# Форма документа «Ввод начальных остатков» с выбранным разделом учета «Основные средства и доходные вложения (счета 01, 02, 03, 010)»

Ввод начальных остатков: Основные средства и доходные вложения (счета 01, 02, 03, 010). Новый

Действия

Режим ввода остатков... Советы ?

Номер:  от: 31.12.2009 0:00:00

Организация: ООО "Наша организация"

Раздел учета: Основные средства и доходные вложения (счета 01, 02, 03, 010)

**Добавить**

N	Инв. №	Основное средство	Подразделе...	Счет	Первонача...	Первонача...	Текущая	Текущая	Счет учета	Метод
Код ОС			организации	амортизации	стоимость	стоимость	стоимость	стоимость	(БУ)	начисления
Итого:										

Ответственный:

Комментарий:

Сформировать отчет **OK** Записать Закреть

**Раздел учета "Основные средства (счета 01, 02, 03, 010)"**

Данные об остатках основных средств вводятся в специальной форме, которая автоматически открывается при добавлении новой или редактировании существующей строки табличной части.

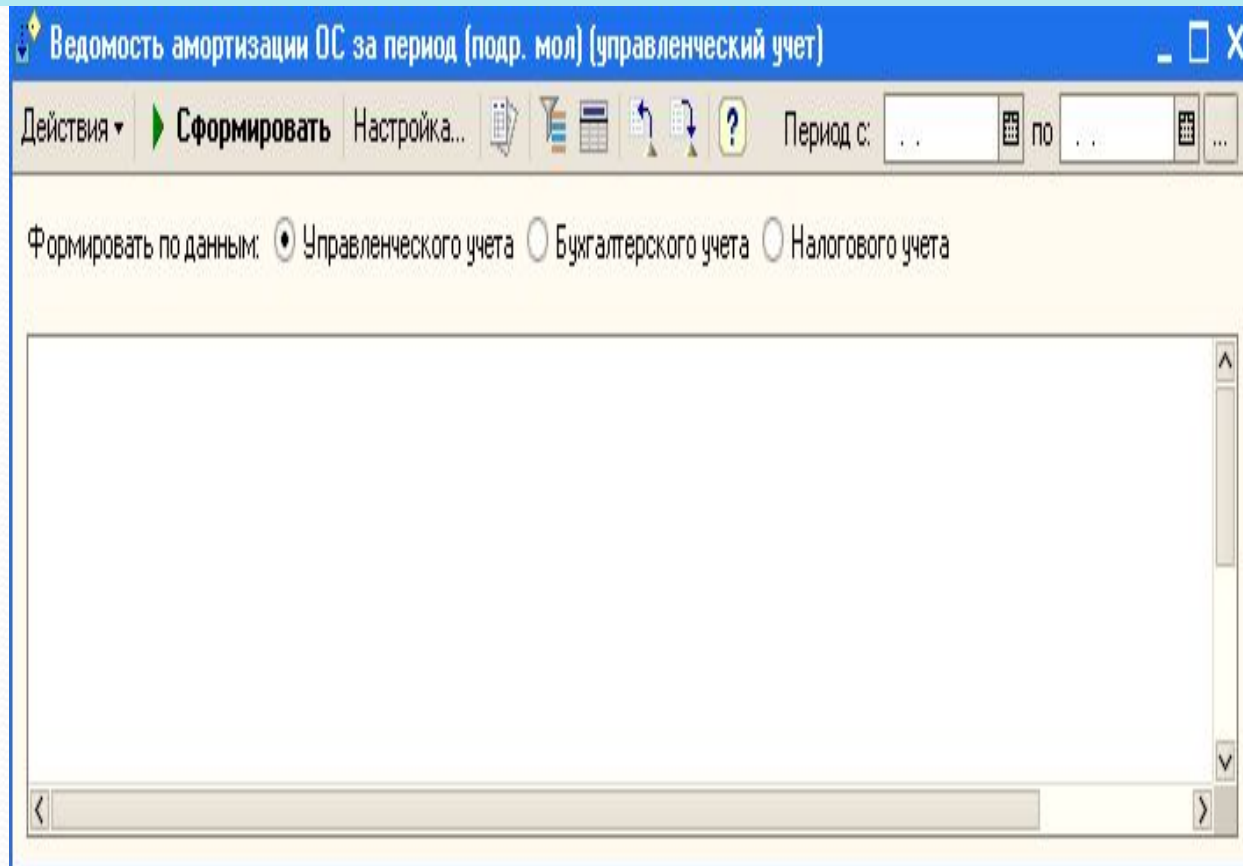
Для того чтобы получить возможность автоматического учета основных средств в программе, помимо данных о первоначальной стоимости и накопленной амортизации следует ввести также ряд параметров основных средств.

Указанные параметры заполняются на соответствующих закладках формы редактирования записи.

[Скрыть справку](#)



# Отчет «Ведомость амортизации ОС»





# Настройка параметров отчета «Ведомость амортизации ОС»

Настройки

Период с: 01.12.2007 по 31.12.2007

**Параметры**

Отрицательное красным  Выводить общие итоги  Выводить детальные записи  Использовать свойства и категории

**Показатели**

Представление

- Стоимость
  - первоначальная
  - на начало периода
  - изменение
  - на конец периода
  - остаточная
- Амортизация
  - на начало периода

**Группировки строк**

Группировки строк	Тип
Группировки строк	Элементы
Подразделение	Элементы
МОЛ	Элементы
Основное средство	Элементы

**Группировки колонок**

Группировки колонок	Тип
---------------------	-----

**Отборы**

Поле	Тип сравнения	Значение
<input type="checkbox"/> Подразделение	Равно	
<input type="checkbox"/> МОЛ	Равно	
<input type="checkbox"/> Основное средство	Равно	

Расширенная настройка

Сформировать OK Отмена

**Доклад закончен**

**Спасибо за внимание**