

# Результаты

Всероссийских проверочных работ  
в общеобразовательных учреждениях  
г. Ялта в 2019/2020 учебном году

ВПР в сентябре - октябре 2020 года проводились в качестве входного мониторинга качества образования, результаты которого должны помочь образовательным организациям выявить имеющиеся пробелы в знаниях у обучающихся.



Проверочные работы для обучающихся 5 классов проводились по материалам 4 класса.

Тексты ВПР были разработаны в соответствии с требованиями ФГОС с учетом примерных образовательных программ и по формату приближены к традиционным контрольным работам.

Особенностью ВПР 2020 являлось то, что для каждой образовательной организации варианты заданий были сгенерированы индивидуально на основе банка оценочных средств.



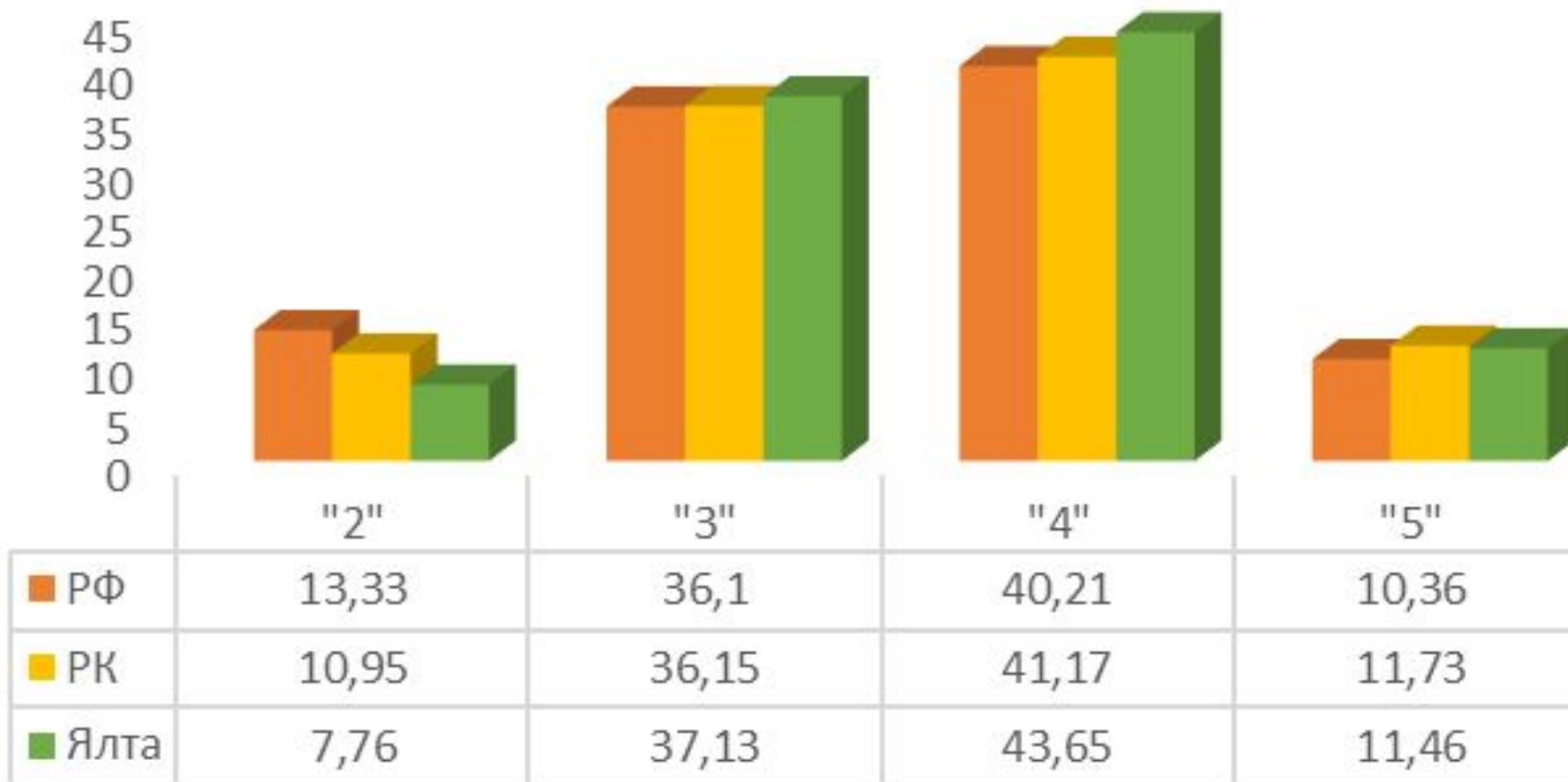
## Даты проведения ВПР в 5 классах осенью 2020 года

Окружающий мир	22.09.2020
Математика	24.09.2020
Русский язык (1 часть)	29.09.2020
Русский язык (2 часть)	30.09.2020

# Результаты ВПР по русскому языку

# Результаты в сравнении с Республикой Крым и РФ

Распределение баллов в % по русскому языку



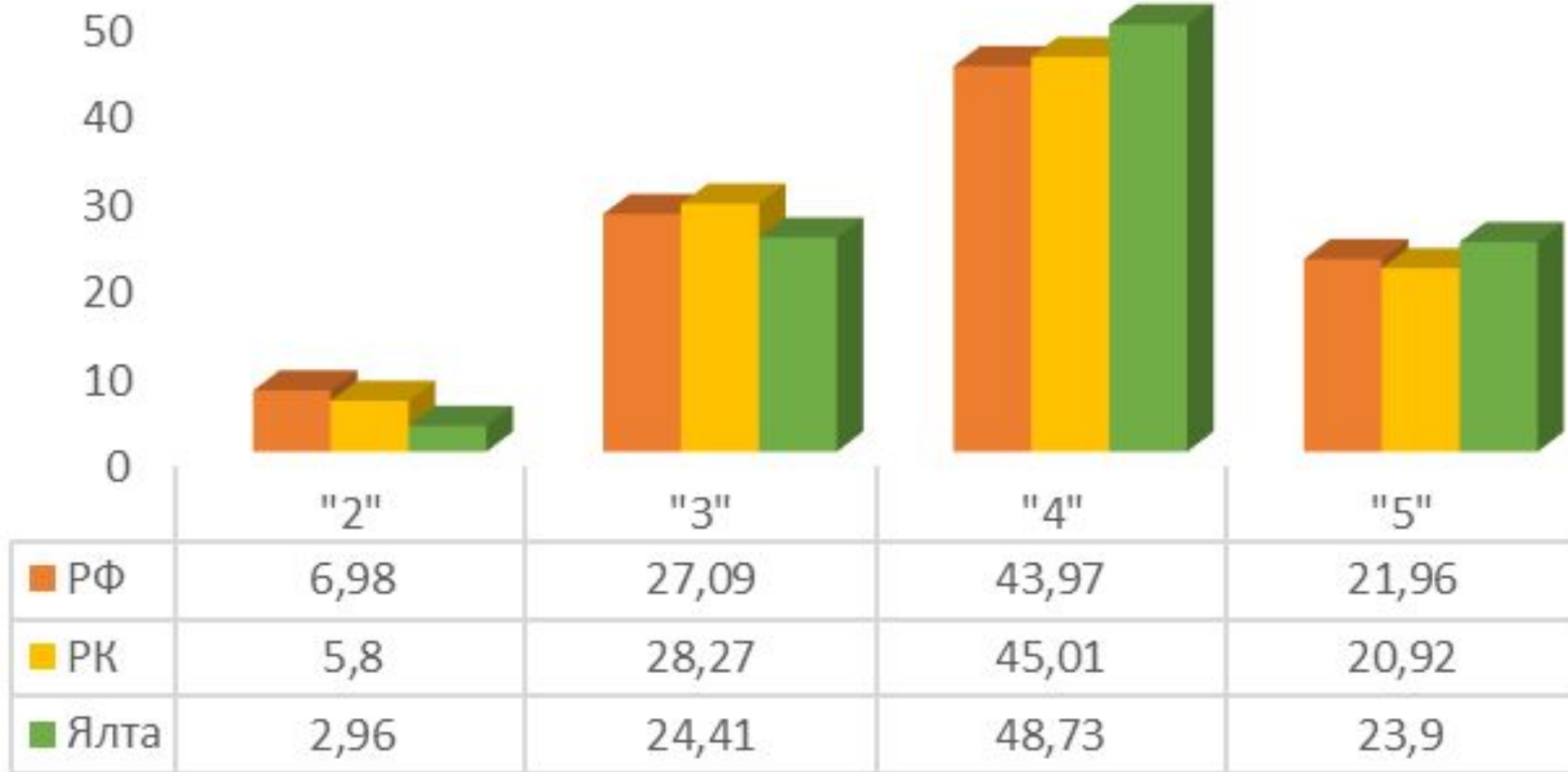
РФ РК Ялта

- Как видно из таблицы, на «2» написали работы 7,76% ялтинских пятиклассников, что на 5,57% ниже, чем средний результат РФ и на 3,19% меньше, чем средний результат «2» по Крыму.
- Есть показатель по оценке «3» - 37,13%. Он несколько выше результатов РФ и РК (на 1,03% и 0,98% соответственно).
- Оценку «5» получили 11,46% обучающихся Ялты, он выше показателя по РФ (на 1,1%); но данный показатель немного ниже показателя по Крыму (на 0,27%).
- Ялтинские пятиклассники показали хороший результат по оценке «4»: 43,65%. Данный результат выше результатов по РФ и Крыму.

# Результаты ВПР по математике



# Результаты в сравнении с Республикой Крым и РФ



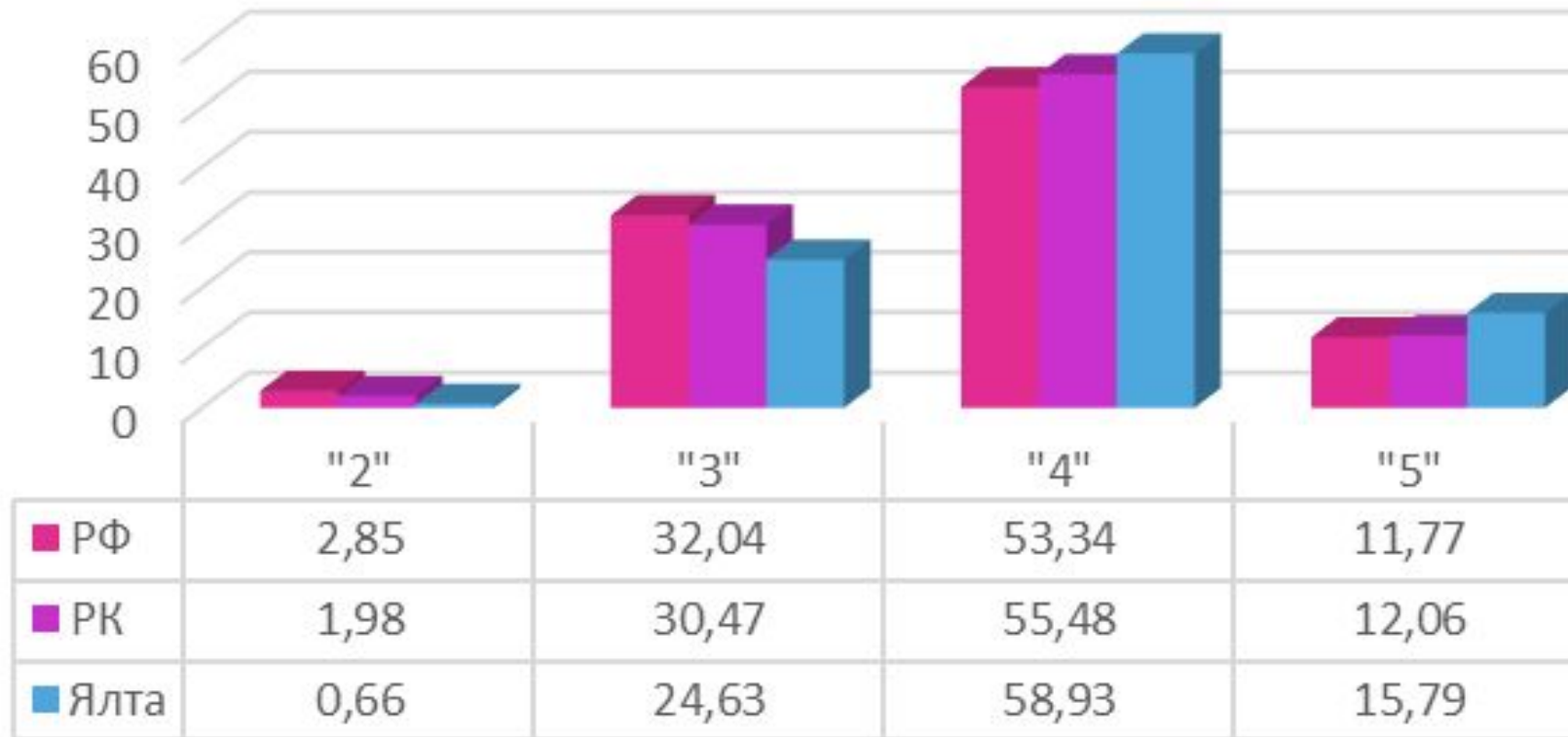
РФ РК Ялта

- «2» в г. Ялта в два раза меньше в сравнении с показателями по РФ и Крыму. Показатель по оценке «3» меньше по сравнению с показателями РФ и РК (на 2,68% и на 3,68% соответственно).
- Показатель по оценке «4» в Ялте выше, чем в среднем по РФ на 4,76%; по сравнению с крымскими школьниками наш показатель выше на 3,72%.
- Также можно отметить показатель по оценке «5». Он выше среднего по РФ на 1,94% и почти на 3% выше показателя по Крыму.

# Результаты ВПР по окружающему миру

# Результаты в сравнении с Республикой Крым и РФ

Распределение баллов в % по окружающему миру



■ РФ ■ РК ■ Ялта

- Оценку «2» в г. Ялта имеют 0,66% пятиклассников. Данный показатель меньше, чем в РФ и РК (на 2,19% и 1,32% соответственно).
- Оценку «3» также получило меньшее количество обучающихся: данный показатель на 7,41% меньше, чем в РФ; на 5,84% меньше, чем показатель по Крыму.
- Оценки «4» и «5» получило большее количество обучающихся в сравнении с РФ и Крымом. Оценку «4» получили на 5,59% больше обучающихся, чем в среднем по РФ; на 3,45% больше пятиклассников, чем обучающиеся по Крыму.
- «5» в Ялте больше, чем аналогичный показатель в РФ и РК (на 4,02% и 3,73% соответственно).

## **Вывод:**

Результаты ВПР по русскому языку незначительно отличаются от данных по РФ и РК. По показателю оценки «4» результаты выше республиканских и общероссийских; показатель по оценке «2» ниже показателей РФ и РК.

По математике обучающиеся Ялты показали результаты в среднем выше, чем результаты РК и РФ. Качество знаний по математике в среднем по Ялте составляет 72,63%.

Качество знаний по окружающему миру составило 74,72%.

**Результаты ВПР обучающихся 5 классов свидетельствуют о серьёзной подготовке обучающихся 4 классов, а также о качественной работе учителей начальных классов.**

**Спасибо за внимание!**