

ДЕЯТЕЛЬНОСТЬ ООО «ГСП ПЕРЕРАБОТКА» НА ОБЪЕКТАХ ПАО «ГАЗПРОМ» И В ТОПЛИВНО-ЭНЕРГЕТИЧЕСКОМ КОМПЛЕКСЕ РФ

Пронина Юлия Анатольевна
Генеральный директор
ООО «ГСП Переработка»

Выполнение



Особый контроль за утилизацией отходов и труб б/у, а также гарантированное исключение рисков их повторного применения на объектах ПАО «Газпром» и топливно-энергетического комплекса РФ.



Получены лицензии:

- на транспортирование отходов I-IV класса опасности;
- на осуществление деятельности по заготовке, хранению, переработке и реализации лома черных и цветных металлов (V класс опасности) в Московской области, Санкт-Петербурге, Пермском крае, Республики Башкортостан, Ямало-Ненецком автономном округе.



Обеспечено заключение договоров купли-продажи труб б/у, лома и отходов I-V класса опасности со всеми дочерними обществами ПАО «Газпром».

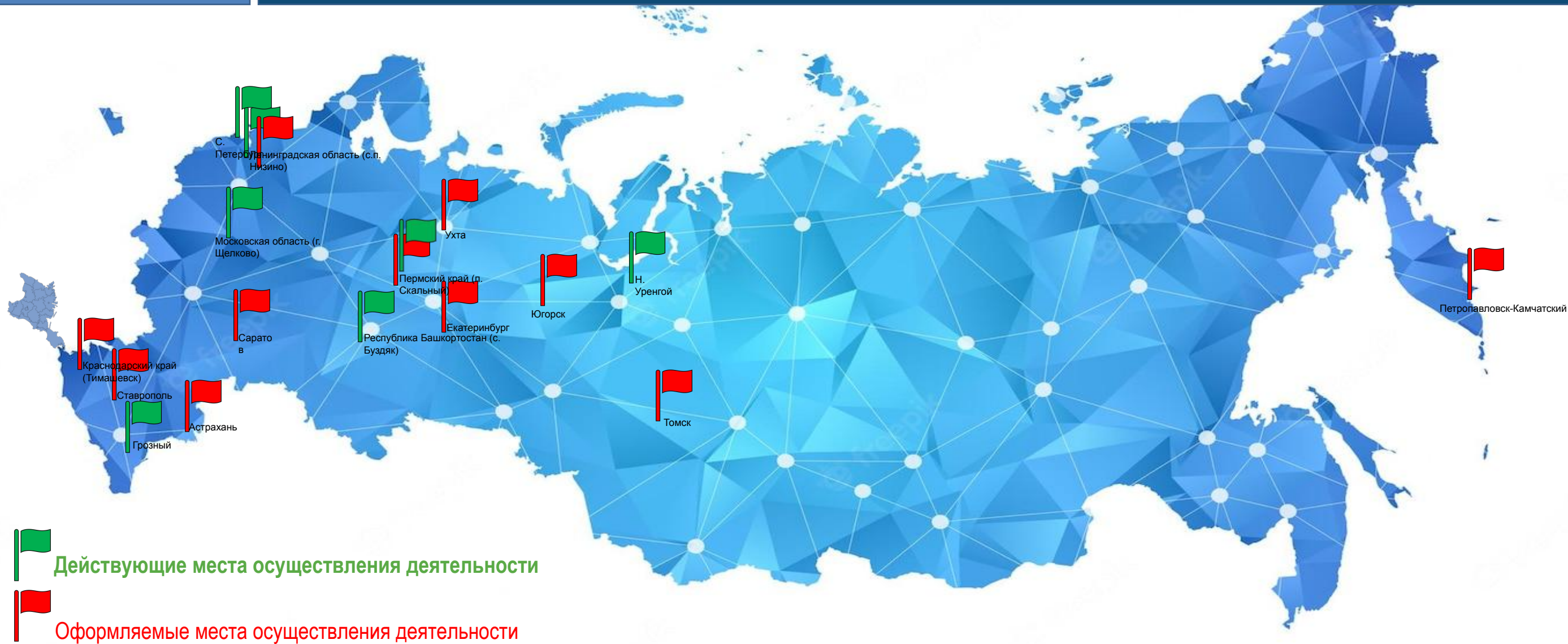


Обеспечено заключение и исполнение договора (по согласованию с СКЗ ПАО «Газпром») на организацию непрерывного контроля за соблюдением всех технологических операций и на всех этапах утилизации труб б/у и лома черных металлов с ООО «Бранд», что исключает риски возможного повторного применения труб б/у на объектах ПАО «Газпром» и объектах ТЭК РФ.

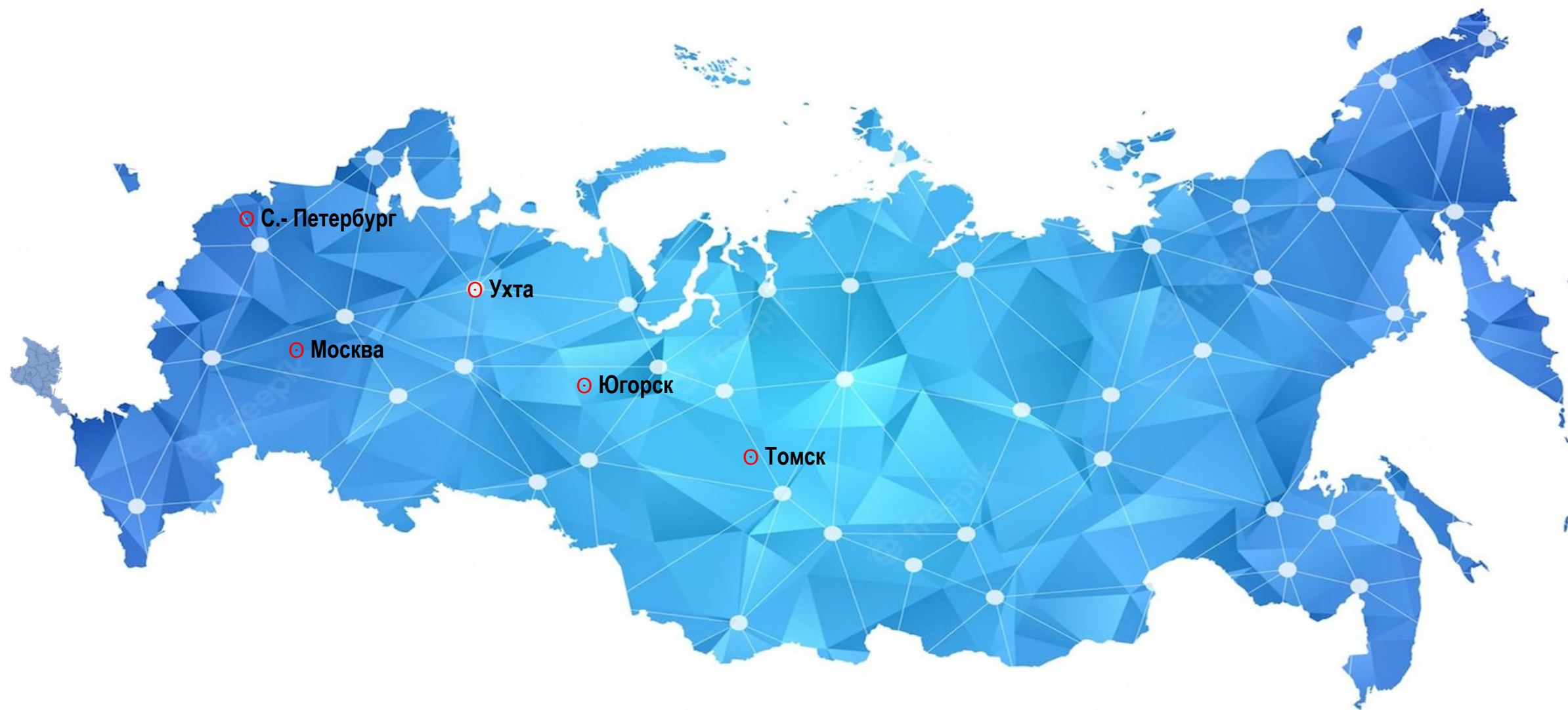


С 01.09.2021 обеспечен вывоз и утилизация более 300 тыс. тонн труб б/у и лома черных металлов.

Карта расположения лицензируемых площадок ООО «ГСП Переработка»



Основные показатели по вывозу и переработке демонтированных труб и отходов трубной продукции I-V класса опасности



Основные показатели по вывозу и переработке демонтированных труб и отходов трубной продукции I-V класса опасности

Показатели	Количество
ПОРУЧЕНО вывезти, тыс. тонн	300
ВЫВЕЗЕНО АО «ГСП», тыс. тонн	297
ОСТАТОК к вывозу, тыс. тонн	3
<hr/>	
ВСЕГО подписанных спецификаций, тыс. тонн	429
ПЕРЕДАНО дочерними обществами, тыс. тонн	308
ОСТАТОК к передаче дочерними обществами, тыс. тонн	72
<hr/>	
ВСЕГО у дочерних обществ согласно балансов движения труб б/у и лома, тыс. тонн	268

Деятельность ООО «ГСП Переработка» на объектах ПАО «Газпром» и в топливно-энергетическом комплексе РФ





ПРОИЗВОДИТЕЛЬНОСТЬ ПО ВОССТАНОВЛЕНИЮ В ГОД



∅ 1420 – 28 км

∅ 530 – 83 км

∅ 1420 – 28 км

∅ 530 – 84 км

∅ 1420 – 28 км

∅ 530 – 48 км

ТИП ИЗОЛЯЦИОННОГО ПОКРЫТИЯ



ПЭПк-3Н

ТУ 24.20.13-001-
45657335-2017

ПЭПк-3Н

ТУ 24.20.13-005-
09426835- 2017

РПУ-1021

ТУ 20.59.59.000-002
-604339378-2018

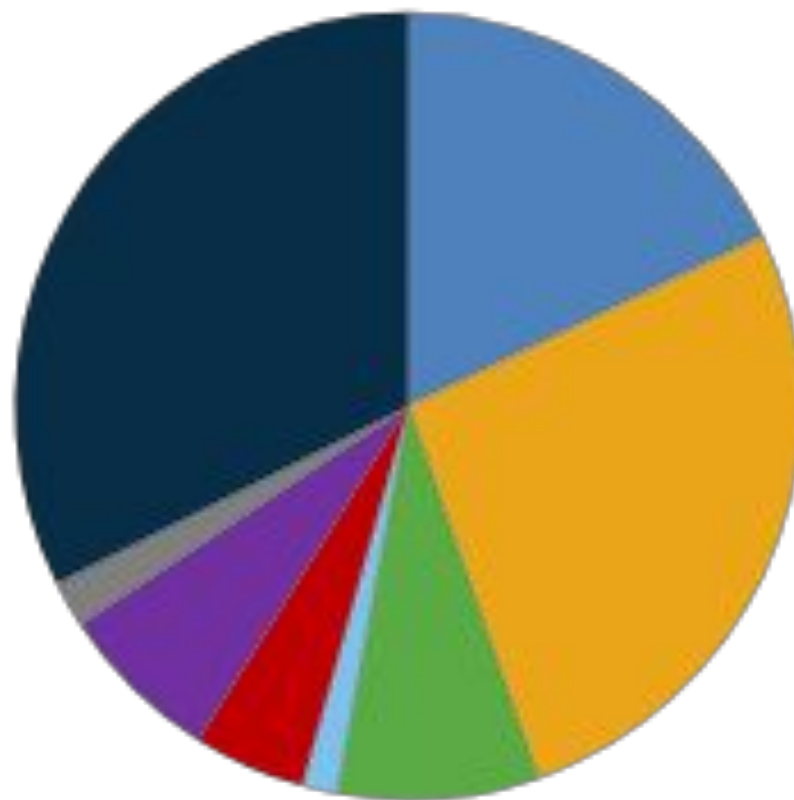
КАРБОФЛЕКС

ТУ 20.30.12-018-
81433175-2018

Вовлечение в объекты капитального ремонта ПАО «Газпром» труб повторного применения, в том числе демонтированных с объекта: «Газопровод-отвод Галич-Мантурово-Шарья» Костромской области (ГМШ)»

продиагностировано более 138 км труб б/у
вовлечения на 2022 год – 62,7 км

объем



ГСП ПЕРЕРАБОТКА

общество с ограниченной ответственностью

Благодарю за внимание!

Основные показатели по вывозу и переработке демонтированных труб и лома с площадок ООО «Газпром трансгаз Санкт-Петербург»



Наименование	Количество
Баланс движения лома черных металлов, тыс. тонн	
По линейно-производственным управлениям	0,377
Баланс движения демонтированных труб, тыс. тонн	
По линейно-производственным управлениям	25, 644
Подписанные спецификаций, тыс. тонн	
По линейно-производственным управлениям	32,647
Передано дочерними обществами, тыс. тонн	
По линейно-производственным управлениям	
Вывезено, тыс. тонн	
По линейно-производственным управлениям	14,792
Остаток, тыс. тонн	
По линейно-производственным управлениям	17,854

Основные показатели по вывозу и переработке демонтированных труб и лома с площадок ООО «Газпром трансгаз Ухта»



Наименование	Количество
Баланс движения лома черных металлов, тыс. тонн	
По линейно-производственным управлениям	0,175
Баланс движения демонтированных труб, тыс. тонн	
По линейно-производственным управлениям	16, 412
Подписанные спецификаций, тыс. тонн	
По линейно-производственным управлениям	115,261
Передано дочерними обществами, тыс. тонн	
По линейно-производственным управлениям	
Вывезено, тыс. тонн	
По линейно-производственным управлениям	101,366
Остаток, тыс. тонн	
По линейно-производственным управлениям	13,894

Основные показатели по вывозу и переработке демонтированных труб и лома с площадок ООО «Газпром трансгаз Москва»



Наименование	Количество
Баланс движения демонтированных труб, тыс. тонн	
По линейно-производственным управлениям	8,765
Подписанные спецификаций, тыс. тонн	
По линейно-производственным управлениям	13,645
Передано дочерними обществами, тыс. тонн	
По линейно-производственным управлениям	
Вывезено, тыс. тонн	
По линейно-производственным управлениям	5,572
Остаток, тыс. тонн	
По линейно-производственным управлениям	8,072

Основные показатели по вывозу и переработке демонтированных труб и лома с площадок ООО «Газпром трансгаз Югорск»



Наименование	Количество
Баланс движения лома черных металлов, тыс. тонн	
По линейно-производственным управлениям	9,397
Баланс движения демонтированных труб, тыс. тонн	
По линейно-производственным управлениям	101,936
Подписанные спецификаций, тыс. тонн	
По линейно-производственным управлениям	95,289
Передано дочерними обществами, тыс. тонн	
По линейно-производственным управлениям	
Вывезено, тыс. тонн	
По линейно-производственным управлениям	61,567
Остаток, тыс. тонн	
По линейно-производственным управлениям	33,723

Основные показатели по вывозу и переработке демонтированных труб и лома с площадок ООО «Газпром трансгаз Томск»



Наименование	Количество
Подписанные спецификаций, тыс. тонн	
По линейно-производственным управлениям	20,757
Передано дочерними обществами, тыс. тонн	
По линейно-производственным управлениям	
Вывезено, тыс. тонн	
По линейно-производственным управлениям	17,047
Остаток, тыс. тонн	
По линейно-производственным управлениям	3,711