

# Проектная работа

## Изготовление органайзера

Выполнила: Артемьева Софья,  
ученица 1 «В» класса,  
МБОУ «СОШ № 10»

# Цель работы:

ИЗГОТОВИТЬ                      органайзер                      для  
канцелярских мелочей своими руками

## Задачи:


- ✓ собрать и проанализировать информацию по данной теме;
- ✓ подобрать необходимые материалы и инструменты для выполнения работы;
- ✓ разработать технологическую карту изготовления органайзера;
- ✓ сформулировать вывод о пользе данного изделия.



# Объёмные органайзеры



# Органайзеры для одежды



# Органайзер для косметики



# Органайзер для канцелярии





# Преимущества органайзера

содержит  
мелочи  
в порядке

занимае  
т  
мало  
места

идеальный  
подарок

имеет  
стильный  
дизайн

Для работы нам понадобились:



Обрезали бутыль и обмотали пряжей



Украсили пайетками, стразами,  
полосками для дизайна ногтей



Края бутылок обработали тесьмой




Вырезали круги, склеили и обтянули самоклеющейся плёнкой.



Органайзер готов!



# Цены органайзеров в магазине



Органайзер


## Органайзер для канцелярии "Париж"

Артикул	3912939
Страна производитель	Россия
В наличии	Достаточно

Цена: **453** ₹

Артикул: РФ-196598

### Настольный органайзер Berlingo Western, 9 предметов, черный



★★★★★

772 руб.

В наличии 9 (актуальность остатков)

Все товары бренда: [Berlingo](#)

1 [Купить](#)

Город доставки [Челябинск](#)

Способ доставки

сдэк 14.05.2021 - 17.05.2021, От 290 ₹ до 430 ₹

0

### КНР ОРГАНИЗЕР ДЛЯ КАНЦЕЛЯРИИ "ЛИСИЧКА"

★★★★★

отгрузка до 6 дней

Код: 1000150285


Бренд: [КНР](#)

Страна бренда: [Китай](#)

[Параметры товара](#)

**282** ₹

[В корзину](#) [+ 5 баллов](#)





№ п/п	Наименование материалов, инструментов	Цена за единицу измерения	Необходимое количество	Фактическая стоимость
1	Бутылки из-под шампуня, йогурта (разного размера)	0 руб.	4 шт.	-
2	Нитки	-	4 клубка	-
3	Тесьма	10 рублей	50 см	
4	Пайетки	-	4 пакетика	-
5	Полоски для дизайна ногтей	-	50 см	-

## Заключение

- ✓ Выполнив данную работу, мы узнали много интересного, познакомились с историей появления органайзеров и его видами.
- ✓ Разработали технологическую карту изготовления органайзера.
- ✓ Работа, которой мы занимались, требует усидчивости, аккуратности и терпения.
- ✓ В итоге получился органайзер для мелочей. С помощью него можно содержать своё рабочее место в порядке.