


# «SuperStar BTS» ДЛЯ АНДРОИД



# Для начала, Вам нужно обзавестись:

QooApp.  
Где его найти?  
Вот ссылка:



<https://qooapp.ru.uptodown.com/android/download>

Скачиваете вы её на компьютер, и сбрасываете на телефон, с помощью USB, в соответствующую папку (у меня download). Далее вам нужно найти этот файл, тыкнуть на него два раза, и телефон начнет установку.

(Так же, можно скачать в браузере, на телефоне)

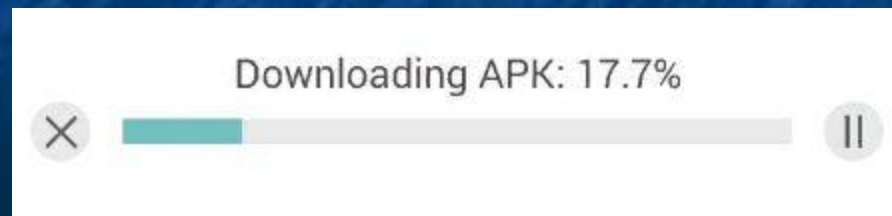
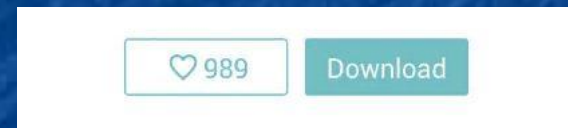
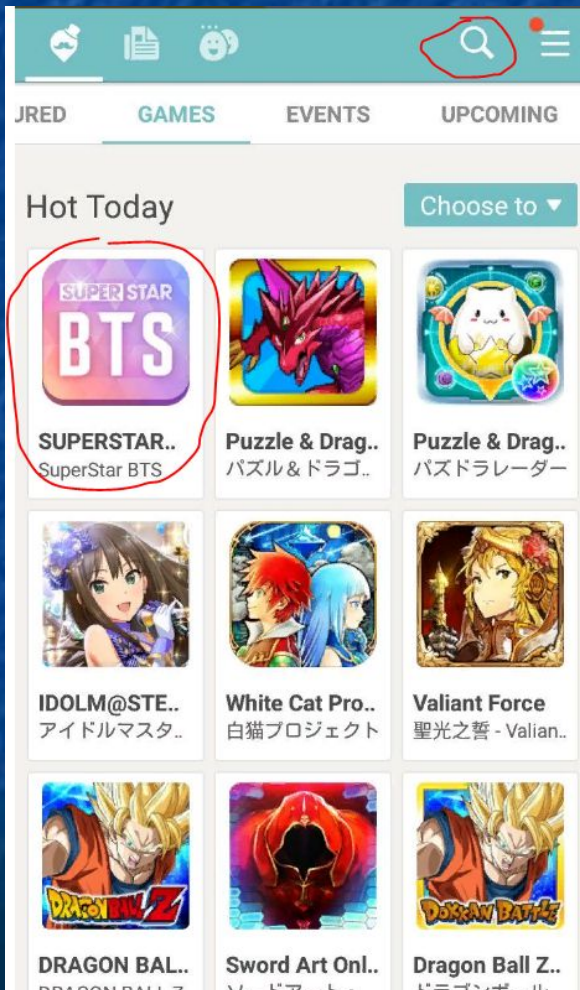
# После того, как Вы скачали QooApp:

Запускаем программу

Вводим в поиске  
«**SuperStar BTS**»

И скачиваем её.

Телефон, после  
скачивания, запустит  
установку игры.



После какого-то времени, игра  
запросит обновление

**ВАЖНО!!!**

Не удаляйте QooApp, иначе не сможете  
обновить игру, и соответственно, играть в  
неё дальше.