

$$a + L \quad 2 \times 2 = 4$$


Счёт предметов Вверх, Вниз, Слева, справа

Королева Ирина Николаевна
учитель начальных классов
МКОУ СОШ №2
г.Нефтекумск



$a + L$ $2 \times 2 = 4$

**Стоят в поле сестрички,
Жёлтый глазок, белые
реснички.**




$$a + L \quad 2 \times 2 = 4$$



Вверху. Внизу. Слева. Справа

Будем учиться определять, кто где находится.



Расскажи, что ты видишь на рисунке.
Используй слова: *вверху, внизу, слева, справа, левее, правее.*

Возьми карандаш, ручку и линейку. Положи их так, чтобы карандаш был справа от линейки, а ручка — слева.

Сравни каждую пару картинок. Объясни, чем они похожи, чем различаются.

$$a + L \quad 2 \times 2 = 4$$



Расскажи, как мальчику дойти до школы.
А как дойти до кинотеатра?
Сколько цветков слева от мальчика, сколько справа?

Представь, как катился Колобок от избушки до ёлочки. Расскажи об этом. Используй слова: *налево, вперёд, направо*.

Возьми три круга:



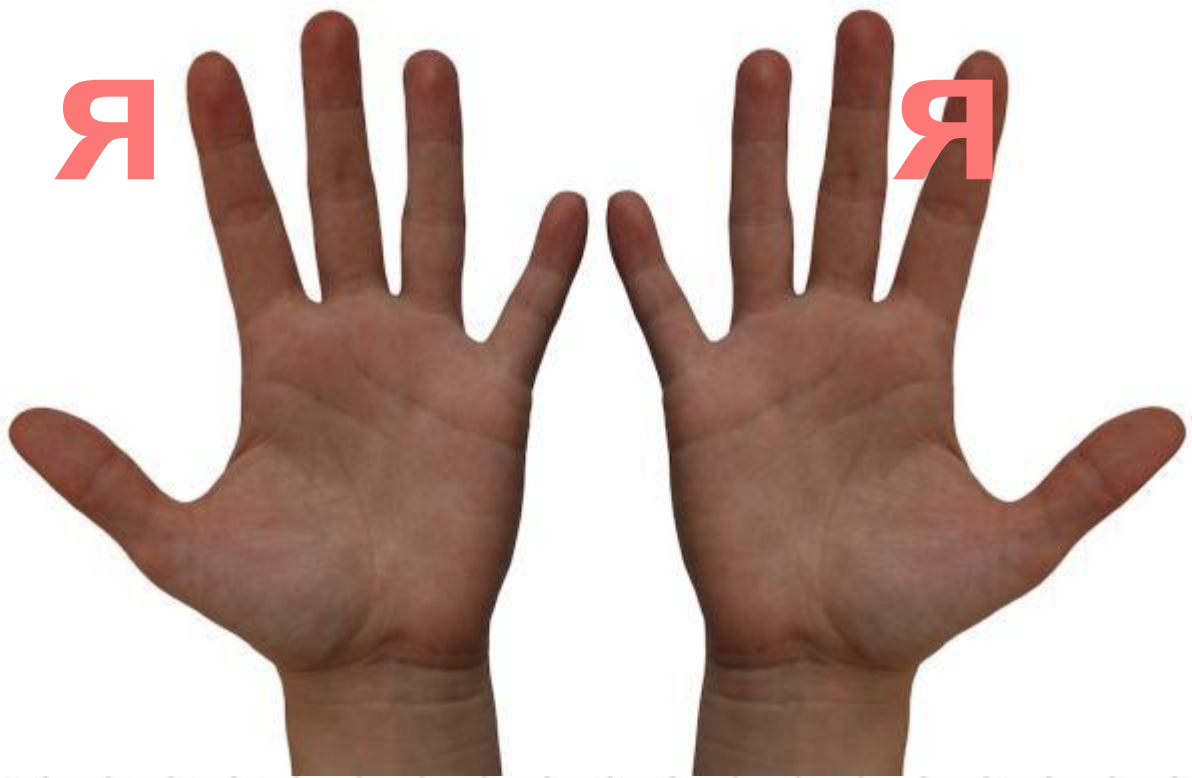
Положи их в ряд так, чтобы  был справа от , а  находился справа от .



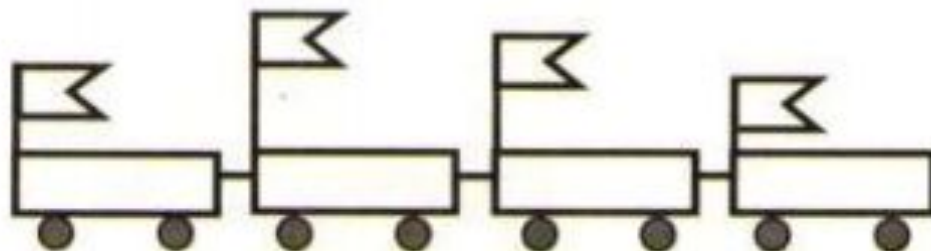

$a + L$ $2 \times 2 = 4$

лева права

я я



Вверху. Внизу. Слева. Справа




Раскрась вагончики так, чтобы красный вагончик был между синим и жёлтым, а зелёный — слева от жёлтого.

Флажок, который выше всех, раскрась красным цветом, ниже всех — жёлтым, а флажок между красным и жёлтым — голубым.



$$a + L \quad 2 \times 2 = 4$$

- Кроликов, которые смотрят направо, оставь белыми, а налево — раскрась чёрным цветом.



Дорисуй морковки, чтобы у всех кроликов их стало поровну.



$$a + L \quad 2 \times 2 = 4$$

- Подчеркни, что меняется: цвет, размер или форма. Дорисуй два мяча по этому правилу.



4



Источники

<http://www.akcent37.ru/nuzizunak/7256> - дин

<http://stat18.privet.ru/lr/0a288412727bdaca8c7ded02a7d42cd6> - бабочки

<https://prikolnye-kartinki.ru/img/picture/Jun/30/8b8ca343db52e183268b1093996476a6/3.jpg> - 3

кота http://animo2.ucoz.ru/_ph/108/2/618394116.gif - ПТИЧКИ

<http://s21.rimg.info/c6381b6f3e1ba0e642546a6d7819ca6f.gif> - белки

<http://olpictures.ru/photocache/f4/f41dfa5a95fd7a507bb2ff2c7648fb52.jpg> - Незнайка

<http://shops-zone.ru/wp-content/uploads/2016/8/931-pozn-akomitsya-s-muzhchinoy-v-cherkasah.jpg> - руки

