

# МЫ ПУТЕШЕСТВУЕМ ПО АВСТРАЛИИ

---

ПОЗНАВАТЕЛЬНО-ИССЛЕДОВАТЕЛЬСКИЙ ПРОЕКТ,  
ЗАВЕРШАЮЩИЙСЯ  
ПРАЗДНИКОМ



МЫ НЕ МОЖЕМ ПО-НАСТОЯЩЕМУ ОТПРАВИТЬСЯ  
В ДАЛЬНЕЕ ПУТЕШЕСТВИЕ, НО МЫ МОЖЕМ  
ПРОБУДИТЬ В ДЕТЯХ ИНТЕРЕС К ОКРУЖАЮЩЕМУ  
МИРУ, ПОМОЧЬ ИМ УЗНАТЬ И ПОЛЮБИТЬ ЕГО

---

## КАК ВОЗНИКЛА ИДЕЯ ПУТЕШЕСТВИЯ

Зимним вечером ребята рассматривали энциклопедию и засмотрелись на яркие иллюстрации, рассказывающие о подводном мире Австралии и Океании.

Кому первому пришла в голову идея отправиться в путешествие? Арсению. Он у нас великий придумщик и мечтатель!







# Сначала мы почти ничего не знали об Австралии... Думали, что

- Это такая земля (Арина)
- Там живут негры. Это где-то в Африке (Кирилл)
- Наверное, там очень жарко (Даша)
- Там живут кенгуру (Катя)

## Арсений предложил ...

- Найти фотографии или картинки в Интернете
- Найти Австралию на карте
- Прочитать об Австралии в энциклопедии
- Попросить взрослых рассказать то, что они знают об Австралии

# Начали собирать информацию














































# Оказывается...

- Австралия – это громадный остров, даже больше, чем остров (.....)
- В Австралии очень жарко, иногда дождей нет по несколько лет, а потом как пойдут дожди и могут даже сделать потоп (Дима)
- В Австралии много удивительных животных. Мне больше всего нравятся кенгуру (Соня)
- Мне показалось самым интересным то, что в море живут разные прекрасные рыбки (Аня)
- Люди называются австралийцы. По настоящему они могут называться по-разному – англичане, русские, немцы, аборигены (Кирилл)
- В Австралии выращивают овец, потому что там много травы (Даня)



# Уточняем вопросы...

- Надо узнать, живут ли там гепарды (Лиза)
- Почему там такая красная земля (Рома)
- Какая погода в Австралии (Ваня)
- Какие там есть реки (Лана)
- Какие народы живут (Даня)
- Выяснить, по каким деревьям лазает коала (Оксана)
- Дикобразы похожи на наших ежей или нет (Степа)
- Сколько там овец (Никита)
- Почему там так много кораблей и лодок (Артем)
- Как люди научились кататься на доске по волнам (Соня)



# Готовим план

Нарисовать австралийские города (Кирилл); какаду (Женя); кенгуру (Ваня); пальмы (Катя);  
Сделать коллективную работу «Вечерний Сидней»; сделать маски аборигенов (Е.В.);  
Выполнить коллаж «Коралловые рифы»; сделать свои портреты «Мы путешествуем»

Сосчитать, сколько животных, птиц живет в Австралии (Лена);  
Решить примеры, составить задачи (Кирилл);  
Найти одинаковых или похожих животных, птиц, рыбок; написать цифры от 0 до 20; сосчитать овец, коал, дома и еще что-нибудь (Сеня)

Подобрать картинки, фотографии (Настя);  
Составить рассказ про Австралию, про животных (Кирилл);  
Прочитать слова по теме, дописать буквы (Стас);  
Выучить стихи (Дима);  
Разгадать загадки, решить кроссворды (Варя);  
Сделать австралийскую азбуку

Узнать, какие города, реки, моря в Австралии;  
Как называются люди, которые там живут;  
Сделать макет Австралии или острова;  
Научиться завязывать морской узел;  
Исследовать мир птиц, растений и животных

## Мы путешествуем по Австралии

Найти сокровища и составить список (Стас);  
Сделать море и острова (Ваня);  
Сделать морскую воду (Е.В.);  
Поймать морских обитателей и составить список

Построить самолет, корабль (Тим), аэродром, порт (Ваня), город (Дима)  
Сделать батискаф из большой коробки и акваланги (Е.В.)

Играть в путешествие;  
Придумать праздник встречи с жителями Австралии;  
Пригласить их в гости;  
Сделать заповедник для зверей

Собирать пазлы (Дина);  
Играть в разные игры (Сеня)



# Дорогие мамы и папы!

Мы отправляемся в длительное увлекательное путешествие.

Пожалуйста, помогите нам сделать настоящие открытия

---

Для этого вы можете

поискать вместе с детьми и принести в детский сад иллюстрации, фотографии, книги об Австралии;

рассказать детям о том, что знаете сами;

прийти в детский сад и вместе с детьми заняться увлекательными и важными исследованиями







# Вечерний Сидней



Кирилл

Я думаю, это очень красивый город. Наверное, там люди любят плавать на корабликах и любоваться на рыбок, поэтому их так много.

Арина

Я сначала рисовала, а потом вырезала и наклеивала лодочки. На одной из них я нарисовала себя.



# Полдень








# Центр искусства





КЕНГУРУ





# Центр грамоты

Даша, Тема,  
Кира



Вомбат, дикобраз,  
ехидна, кенгуру,  
кролик, коала,  
казуар, какаду,  
колибри,  
собака Динго,  
страус Эму,  
утконос

Узнать об этих  
животных нам  
помог Интернет.  
Мы приходили в  
кабинет к Вере  
Николаевне  
(заведующей) и она  
нам помогала все  
найти и распечатать



# Австралийская азбука

- А – АВСТРАЛИЯ, АБОРИГЕН
- Б – БУМЕРАНГ
- В – ВОМБАТ, ВОЛНИСТЫЙ ПОПУГАЙ
- Г –
- Д – ДИКОБРАЗ, ДИНГО
- Е – ЕХИДНА
- Ж –
- З –
- К – КОАЛА, КАКАДУ, КОЛИБРИ, КРОЛИК, КАЗУАР, КИВИ
- Л – ЛАГУНА
- М – МАОРИ
- Н –











# ПТИЦЫ

# АВСТРАЛИИ



СПЕЦВЫПУСК  
ИНФОРМАЦИОННОЙ  
ГАЗЕТЫ №1 от 19.03.2010

«ВОКРУГ СВЕТА»

## ВОЛНИСТЫЙ ПОПУГАЙ



ВОЛНИСТЫЙ ПОПУГАЙЧИК ОЧЕНЬ ЛЮБИТ КУШАТЬ. ОН ОЧЕНЬ СИЛЬНЫЙ. ЕГО МОЖНО ВСТРЕТИТЬ У ВОДЫ. В АВСТРАЛИИ ОНИ ЖИВУТ ПОВСЮДУ. НЕ ЛЮБЯТ ПОПУГАЙ ОДИНОЧЕСТВА, ВСЕГДА ТОЛЬКО СТАЯМИ И ПАРОЧКАМИ.  
**АВТОР: АРСЕНИЙ**

## ЭМУ-СТРАУС



ЭМУ ОЧЕНЬ ЗАБОТЛИВАЯ МАМА. Она откладывает яйца. Высиживает яйца два месяца. В этот период МАМА ЭМУ НЕ ЕСТ И НЕ СПЕТ. ЭМУ НЕЛЕТАЮЩАЯ ПТИЦА. У ЭМУ ДЛИННАЯ ШЕЯ. СИЛЬНЫЕ НОГИ. ЭМУ БЫСТРО БЕГАЕТ. МНЕ ОЧЕНЬ ПРАВИТСЯ ЭМУ.  
**АВТОР: АНГЕЛИНА**

## КАЗУАР



КАЗУАР ЖИВЕТ В ЛЕСУ. У НЕГО НЕТ КРЫЛЬЕВ, ПОТОМУ ЧТО ОН ВЕСИТ 80 КГ. У НЕГО ГОЛОВНОЙ УБОР - ЭТО НЕ УКРАШЕНИЕ, А ЗАЩИТА ОТ НИЗКИХ ДЕТОК. ОН БЫСТРО БЕГАЕТ, ПРЫГАЕТ, ПЛАВАЕТ. У НЕГО ЕСТЬ ЛОКТИ. КАЗУАР - ЭТО ОЧЕНЬ НЕОБЫЧНАЯ ПТИЦКА.  
**АВТОР: ДИНАС.**

Технический редактор - АН

Дизайн и верстка - ГЕРАСИМ

Корреспонденты СИЛАНОВА АНГЕЛ  
СЕРГЕЕВ А И М  
АРСЕНИЙ

Издатель: дет. сад «Золотой  
ключик»





ТЕМА: \_\_\_\_\_ ДАТА: \_\_\_\_\_  
 ИМЯ: \_\_\_\_\_  
 ЗАДАНИЕ: РАССТАВЬ БУКВЫ ПО ПОРЯДКУ В СООТВЕТСТВИИ С ЦИФРАМИ.

И А Б Р О Е Н Г Ы  
 2 3 5 4 1 8 6 7 9

Ы С А П А У П  
 4 3 7 6 5 2 1

Р М А Р О  
 2 3 5 1 4

А В Р С А Т Л И Я  
 1 2 4 6 3 5 7 8 9




ТЕМА: \_\_\_\_\_ ДАТА: \_\_\_\_\_  
 ИМЯ: \_\_\_\_\_  
 ЗАДАНИЕ: ДОГАДАЙСЯ, КАКИЕ СЛОВА СПЯТАЛИСЬ; ЗАПИШИ.

КОАА

КЕУАУ

ЕХААА


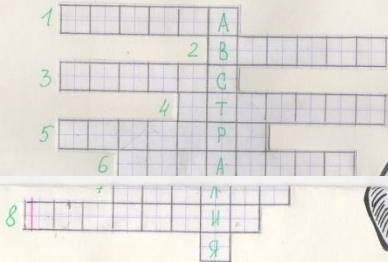




КРОССВОРД  
ЖИВОТНЫЙ МИР  
АВСТРАЛИИ



УГАДАЙ И РАСКРАСЬ



ТЕМА:

ДАТА:

ИМЯ:

ЗАДАНИЕ: ВЫПОЛНИ ШТРИХОВКУ.



ПРОЧТАЙ СТИХОТВОРЕНИЕ, СЛЕДУЯ  
ЗА СТРЕЛОЧКАМИ.





# Центр песка и воды

Почти подводная охота



Весь улов учитывается и описывается





# СПОРТИВНЫЙ ПРАЗДНИК «БОЛЬШОЕ АВСТРАЛИЙСКОЕ ПРИКЛЮЧЕНИЕ»













# ПРАЗДНИК с МАТЕМАТИЧЕСКИМ содержанием и веселыми танцами в финале

Как все начиналось...

















Авторы-исполнители проекта – воспитатели,  
дети и родители подготовительной группы  
МАДОУ ЦРР «Детский сад № 13 «Золотой ключик»,  
г. Боровичи

---

Заведующая МАДОУ – В.Н.Михайлова  
Зам.заведующей по УВР – Е.В.Иванова

2011





## Продюсерский центр журнала «Обруч»

А. Гейшина, Н. Рыжова, С. Мусиенко,  
Л. Свирская, С. Федоров, Е.Лашук

Автор проекта

«По пути к празднику»

Лидия Свирская, к.п.н. , зам.гл.редактора

**Наши координаты:**

тел. 8 (495) 969 38 27

392 75 63

392 83 18

e-mail [Linka\\_Press@mtu-net.ru](mailto:Linka_Press@mtu-net.ru)

**Подписной индекс журнала «Обруч»:**

с приложением «Фотосессии на DVD –дисках» - 36883

с полным комплектом приложений (книги, видеофильмы, фотосессии) – 36884

При создании фотосессии использованы фотографии  
МАДОУ № 13 г. Боровичи Новгородской обл.,  
Ресурсы сети Интернет