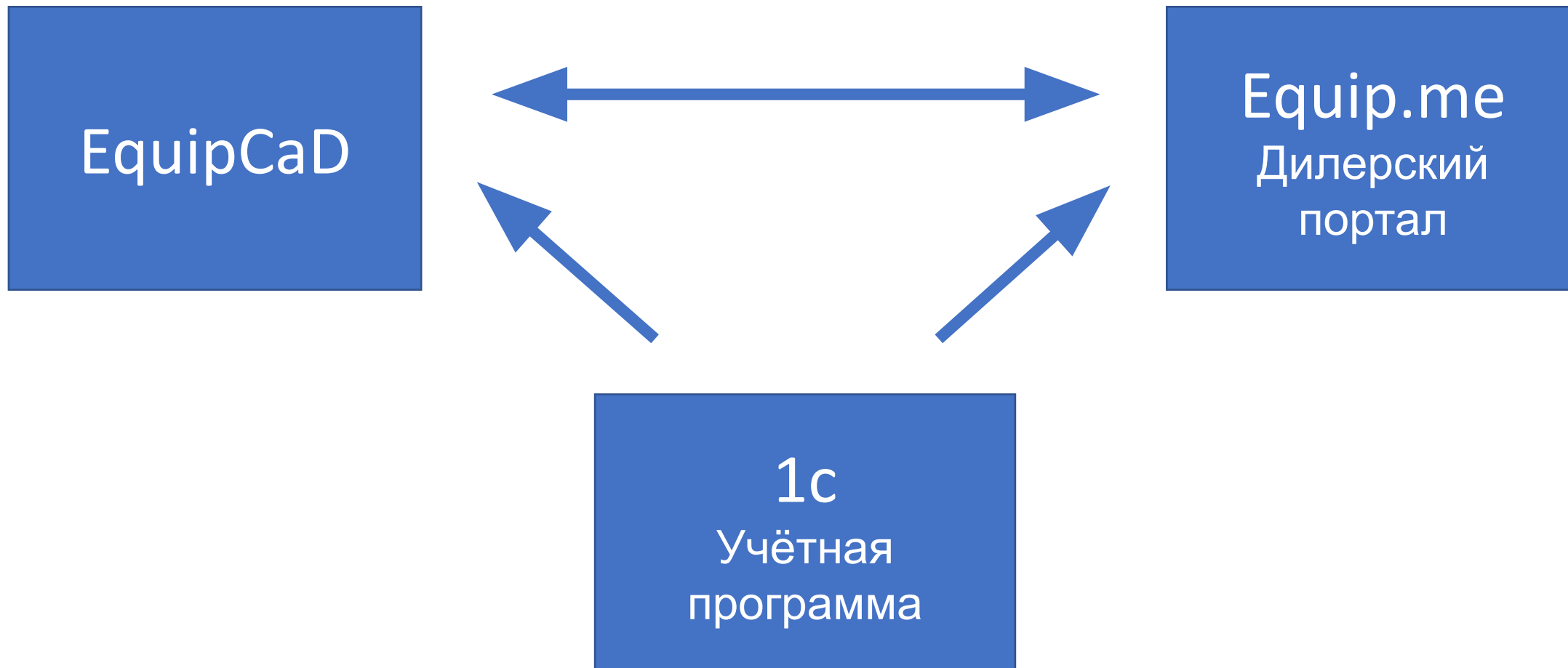


EquipCaD
2021

Apach
CHEF *line*

Система Взаимодействие 3-х ресурсов



Преимущества и возможности EquipCaD

Программа

- простой и удобный интерфейс
- постоянно обновляемая база 3D - коллекции
- оперативное формирование проекта в 3D
- возможность сразу комплектовать рекомендованными аксессуарами
- одновременное создание Спецификации по проекту
- создание Коммерческого предложения сразу в ценах для Покупателя

Выгоды

- экономия денег
- экономия времени
- статус компании
- релевантная база клиентов
- увеличение продаж

Простой и удобный интерфейс

EquipCAD v.1.1.8

Главное меню
Сервис

По типу оборудования

По производителю

Поиск по характеристикам

Дерево

Сбросить фильтр

Создать группу оборудования

Удалить группу оборудования

Цеха

Выделить группу оборудования

Добавить оборудование к группе

Удалить оборудование из группы

Цеха

3D вид

План

Вода

Газ

Стекло

Двери

Слов

Зонты

Электричество

Точки подвода фреона -35с

Точки подвода фреона -10с

Точки подвода фреона -10с

Нумерация оборудования

Вода

Электричество

Газ

Точки подключения оборудова...

Нумерация

Редактировать подключение

Добавить нумерацию

Удалить нумерацию

- EquipGroup
 - НЕЙТРАЛЬНОЕ ТЕХНОЛОГИЧЕСКОЕ ОБОРУДОВАНИЕ
 - ТЕПЛОЕ ОБОРУДОВАНИЕ
 - АКСЕССУАРЫ ДЛЯ ТЕПЛОГО ОБОРУДОВАНИЯ
 - ГРИЛИ-МАНГАЛЫ И ЛАВОВЫЕ ГРИЛИ
 - ГРИЛИ SALAMANDER
 - КОТЛЫ ПИЩЕВАРОЧНЫЕ
 - МАКАРОНОВАРКИ
 - МАРМИТЫ
 - ПЛИТЫ
 - ПАРОВАРКИ
 - ПАРОКОНВЕКТОМАТЫ
 - Арach Chef Line
 - ПАРОКОНВЕКОМАТ APACH CHEF LINE LEI071S WCF
 - ПАРОКОНВЕКОМАТ APACH CHEF LINE LEI071T
 - ПАРОКОНВЕКОМАТ APACH CHEF LINE LEI072S WCF
 - ПАРОКОНВЕКОМАТ APACH CHEF LINE LEI072T
 - ПАРОКОНВЕКОМАТ APACH CHEF LINE LEI101S WCF
 - ПАРОКОНВЕКОМАТ APACH CHEF LINE LEI101T
 - ПАРОКОНВЕКОМАТ APACH CHEF LINE LEI102S WCF
 - ПАРОКОНВЕКОМАТ APACH CHEF LINE LEI102T
 - ПАРОКОНВЕКОМАТ APACH CHEF LINE LEI201S WCF
 - ПАРОКОНВЕКОМАТ APACH CHEF LINE LEI201T**
 - ПАРОКОНВЕКОМАТ APACH CHEF LINE LEI202S WCF
 - ПАРОКОНВЕКОМАТ APACH CHEF LINE LEI202T
 - ПАРОКОНВЕКОМАТ APACH CHEF LINE LEB071S WCF
 - ПАРОКОНВЕКОМАТ APACH CHEF LINE LEB071T
 - ПАРОКОНВЕКОМАТ APACH CHEF LINE LEB072S WCF
 - ПАРОКОНВЕКОМАТ APACH CHEF LINE LEB072T
 - ПАРОКОНВЕКОМАТ APACH CHEF LINE LEB101S WCF
 - ПАРОКОНВЕКОМАТ APACH CHEF LINE LEB101T
 - ПАРОКОНВЕКОМАТ APACH CHEF LINE LEB101T PLUS
 - ПАРОКОНВЕКОМАТ APACH CHEF LINE LEB102S WCF
 - ПАРОКОНВЕКОМАТ APACH CHEF LINE LEB102T
 - ПАРОКОНВЕКОМАТ APACH CHEF LINE LEB201S WCF
 - ПАРОКОНВЕКОМАТ APACH CHEF LINE LEB201T
 - ПАРОКОНВЕКОМАТ APACH CHEF LINE LEB202S WCF
 - ПАРОКОНВЕКОМАТ APACH CHEF LINE LEB202T
 - ПАРОКОНВЕКОМАТ APACH CHEF LINE LGI071S WCF
 - ПАРОКОНВЕКОМАТ APACH CHEF LINE LGI071T
 - ПАРОКОНВЕКОМАТ APACH CHEF LINE LGI072S WCF
 - ПАРОКОНВЕКОМАТ APACH CHEF LINE LGI072T

Фотографии
Спецификация

ПАРОКОНВЕКОМАТ APACH CHEF LINE LEI071S WCF

ПАРОКОНВЕКОМАТ APACH CHEF LINE LEI071T

ПАРОКОНВЕКОМАТ APACH CHEF LINE LEI072S WCF

ПАРОКОНВЕКОМАТ APACH CHEF LINE LEI072T

ПАРОКОНВЕКОМАТ APACH CHEF LINE LEI101S WCF

ПАРОКОНВЕКОМАТ APACH CHEF LINE LEI101T

ПАРОКОНВЕКОМАТ APACH CHEF LINE LEI102S WCF

ПАРОКОНВЕКОМАТ APACH CHEF LINE LEI102T

ПАРОКОНВЕКОМАТ APACH CHEF LINE LEI201S WCF

ПАРОКОНВЕКОМАТ APACH CHEF LINE LEI201T

Характеристики и аксессуары
Описания и подключения
Дополнительное оборудование

Код	Наименование	Количество	Цена, Руб.	Тип закупки	Срок поставки	Страна	Высота	Длина	Ширина	Вес	Описание
→ 196517	ПАРОКОНВЕКОМАТ APACH CHEF LINE LEI201T	1	1137...	TBC	90	Италия	1810	960	825	150	960*825*1810 мм, 31,8 кВт, 380В, инж

Свободные остатки по складам:
Родники:
 Свободно: 0 шт.
 Резерв без оплаты: 0 шт.

Отбор товара

EquipCAD v.1.1.8

Главное меню | Сервис

По типу оборудования | По производителю | Поиск по характеристикам

Сбросить фильтр

Создать группу оборудования | Удалить группу оборудования

Выделить группу оборудования | Добавить оборудование к группе | Удалить оборудование из группы

3D вид

План | Зонты | Электричество | Вода | Стекло | Прозрачность зонтов | Газ | Двери | Точки подвода фреона -10с

Дерево | Цеха | Слон

EquipGroup

- НЕЙТРАЛЬНОЕ ТЕХНОЛОГИЧЕСКОЕ ОБОРУДОВАНИЕ
- ТЕПЛОВОЕ ОБОРУДОВАНИЕ
 - АКСЕССУАРЫ ДЛЯ ТЕПЛОГО ОБОРУДОВАНИЯ
 - ГРИЛИ-МАНГАЛЫ И ЛАВОВЫЕ ГРИЛИ
 - ГРИЛИ SALAMANDER
 - КОТЛЫ ПИЩЕВАРОЧНЫЕ
 - МАКАРОНОВАРКИ
 - МАРМИТЫ
 - ПЛИТЫ
 - ПАРОВАРКИ
 - ПАРОКОНВЕКТОМАТЫ
 - Apach Chef Line
 - ПАРОКОНВЕКТОМАТ APACH CHEF LINE LEI071S WCF
 - ПАРОКОНВЕКТОМАТ APACH CHEF LINE LEI071T
 - ПАРОКОНВЕКТОМАТ APACH CHEF LINE LEI072S WCF
 - ПАРОКОНВЕКТОМАТ APACH CHEF LINE LEI072T
 - ПАРОКОНВЕКТОМАТ APACH CHEF LINE LEI101S WCF
 - ПАРОКОНВЕКТОМАТ APACH CHEF LINE LEI101T
 - ПАРОКОНВЕКТОМАТ APACH CHEF LINE LEI102S WCF
 - ПАРОКОНВЕКТОМАТ APACH CHEF LINE LEI102T
 - ПАРОКОНВЕКТОМАТ APACH CHEF LINE LEI201S WCF
 - ПАРОКОНВЕКТОМАТ APACH CHEF LINE LEI201T**
 - ПАРОКОНВЕКТОМАТ APACH CHEF LINE LEI202S WCF

Фотографии | Спецификация

ПАРОКОНВЕКТОМАТ APACH CHEF LINE LEI071S WCF

ПАРОКОНВЕКТОМАТ APACH CHEF LINE LEI071T

ПАРОКОНВЕКТОМАТ APACH CHEF LINE LEI072S WCF

ПАРОКОНВЕКТОМАТ APACH CHEF LINE LEI072T

ПАРОКОНВЕКТОМАТ APACH CHEF LINE LEI101S WCF

ПАРОКОНВЕКТОМАТ APACH CHEF LINE LEI101T

ПАРОКОНВЕКТОМАТ APACH CHEF LINE LEI201S WCF

ПАРОКОНВЕКТОМАТ APACH CHEF LINE LEI201T

ПАРОКОНВЕКТОМАТ APACH CHEF LINE LEI202S WCF

Поиск по характеристике

EquipCAD v.1.1.8

Главное меню Сервис

По типу оборудования По производителю Поиск по характеристикам

Сбросить фильтр Создать группу оборудования Удалить группу оборудования

Выделить группу оборудования Добавить оборудование к группе Удалить оборудование из группы

3D вид

План Зонты Электричество Точки подвода фреона -35с Точки подвода фреона -10с

Вода Стекло Прозрачность зонтов Точки подвода вентиляции

Газ Двери Точки подключения оборудования

Редактировать подключение Добавить нумерацию Удалить нумерацию

Дерево Цеха Слон

Поиск по характеристикам

Учитывать наличие

Дата остатков: 30.09.2021 Склад: Родники

Фильтр

Подкатегория

Всего найдено: 0

Применить фильтр

ЛЛАЖ КУХОННЫЙ 4AN СК-241/0605 +СТЕЛЛАЖ КУХОННЫЙ KAYMAN СК-241/0606

ЛЛАЖ КУХОННЫЙ 4AN СК-241/0905 +СТЕЛЛАЖ КУХОННЫЙ KAYMAN СК-241/0906

Высота	Длина	Ширина	Вес	Описание
1830	900	300	0	900x300x1830, разборный, с

Свободные остатки по складам:

Родники

Свободно: 23 шт.

Резерв без оплаты: 0 шт.

Дополнительные аксессуары

EquipCAD v.1.1.8

Главное меню | Сервис

По типу оборудования | По производителю | Поиск по характеристикам | Сбросить фильтр | Создать группу оборудования | Удалить группу оборудования | Выделить группу оборудования | Добавить оборудование к группе | Удалить оборудование из группы | Цеха

План | Зонты | Электричество | Точки подвода фреона -35с | Точки подвода фреона -10с | Точки подвода фреона -35с | Точки подвода вентиляции | Редактировать подключение | Добавить нумерацию | Удалить нумерацию

3D вид | Вода | Газ | Двери | Точки подвода фреона -10с | Точки подключения оборудова... | Нумерация

Дерево

- ТЕПЛОЕ ОБОРУДОВАНИЕ
 - СКОВОРОДЫ МУЛЬТИФУНКЦИОНАЛЬНЫЕ
 - ПАРОКОНВЕКТОМАТЫ
 - МКН
 - ПАРОКОНВЕКТОМАТ МКН FKE061R_CL /ДУШ
 - ПАРОКОНВЕКТОМАТ МКН FKE061R_CL /ДУШ/АВТО...**
 - ПАРОКОНВЕКТОМАТ МКН FKE061R_MP /ДУШ/АВТОМОЙКА
 - ПАРОКОНВЕКТОМАТ МКН FKE062R_MP МАХ1/ДУШ/АВТО...

Фотографии | Спецификация

ПАРОКОНВЕКТОМАТ МКН FKE061R_CL /ДУШ

ПАРОКОНВЕКТОМАТ МКН FKE061R_CL /ДУШ/АВТОМОЙКА

ПАРОКОНВЕКТОМАТ МКН FKE061R_MP /ДУШ/АВТОМОЙКА

ПАРОКОНВЕКТОМАТ МКН FKE062R_MP МАХ1/ДУШ/АВТОМОЙКА

ПАРОКОНВЕКТОМАТ МКН FKE101L_CL /ДУШ/АВТОМОЙКА/ЛЕВ.ДВ

ПАРОКОНВЕКТОМАТ МКН FKE101L_MP /ДУШ/АВТОМОЙКА/ЛЕВ.ДВ

ПАРОКОНВЕКТОМАТ МКН FKE101R_CL /АВТОМОЙКА

ПАРОКОНВЕКТОМАТ МКН FKE101R_CL

ПАРОКОНВЕКТОМАТ МКН FKE101R_MP /ДУШ/АВТОМОЙКА

ПАРОКОНВЕКТОМАТ МКН FKE102R_CL

ПАРОКОНВЕКТОМАТ МКН FKE102R_MP

ПАРОКОНВЕКТОМАТ МКН FKE201R_CL

ad_164264_MKN_FKECOD615C_datasher

ad_164264_MKN_FKECOD615C_right_hin

Характеристики и аксессуары | Описание и подключения | Дополнительное оборудование

Код	Наименование	Количество	Цена, Руб.	Тип закупки	Срок поставки	Страна	Высота	Длина	Ширина	Вес	Описание
→ 164264	ПАРОКОНВЕКТОМАТ МКН FKE061R_CL /ДУШ/АВТ...	1	7078...	ТВС	60	Германия	790	997	799	130	код: FKECOD615C* размеры:997 x 799
260346	НАБОР ГАСТРОТЕХНОЛОГИЙ МКН STARTER PACK (3 ПРЕДМ...	1	23432...	ТВС	60	Германия	0	0	0	0	в набор входит три гастротехнологии 530*570
148436	СПЕЦ. МОЮЩЕЕ СРЕДСТВО В 2 В 1 МКН_10012974 (10 ШТ)	1	5336,83	ТВС	60	Германия	0	0	0	0	Упаковка 10 картриджей

Точки подключения в схемах

EquipCAD v.1.1.8

Главное меню Сервис

По типу оборудования По производителю Поиск по характеристикам Сбросить фильтр Создать группу оборудования Удалить группу оборудования Выделить группу оборудования Добавить оборудование к группе Удалить оборудование из группы

План Зонты Электричество Точки подвода фреона -35C Точки подвода вентиляции Точки подвода фреона -10C Нумерация оборудования

3D вид Вода Стекло Прозрачность зонтов Газ Двери Точки подключения оборудования Редактировать подключение Добавить нумерацию Удалить нумерацию

Дерево Цеха Слои

ad_164264_MKN_FKECOD615C_datashek ad_164264_MKN_FKECOD615C_right_hin

КОТЕЛ ОПРОКИД, Эл. МКН ОРТИМА 850 10019208 60Л VA...
 КОТЕЛ ОПРОКИД, Эл. МКН ОРТИМА 850 10019211 100Л V...
 КОТЕЛ ОПРОКИД, Эл. МКН ОРТИМА 850 10019214 150Л V...
 КОТЕЛ ОПРОКИД, Эл. МКН ОРТИМА 850 10019217 200Л V...
 КОТЕЛ Эл. МКН ОРТИМА 850 10018798 130Л КВАДРАТНЫЙ
 КОТЕЛ Эл. МКН ОРТИМА 850 10018799 180Л КВАДРАТНЫЙ
 КОТЕЛ Эл. МКН ОРТИМА 850 10018802 500Л КВАДРАТНЫЙ
 КОТЕЛ Эл. МКН ОРТИМА 850 10018803 260Л КВАДРАТНЫЙ
 КОТЕЛ Эл. МКН ОРТИМА 850 2022802С 60Л
 КОТЕЛ Эл. МКН ОРТИМА 850 2022804С 100Л
 КОТЕЛ Эл. МКН ОРТИМА 850 2022805С 150Л
 МАКАРОНОВАРКА Эл. МКН ОРТИМА 850 2020402 НА ОТК...
 МАРМИТ Эл. МКН ОРТИМА 850 2020501 2/1ГН НА ОТКР. П...
 МАРМИТ Эл. МКН ОРТИМА 850 2020505 1/1ГН НА ОТКР. П...
 МАРМИТ Эл. ИНФРАКР. Д/КАРТОФЕЛЯ МКН ОРТИМА 850 ...
 ПЛИТА Эл. 2 ИНДУКЦ. КОНФОРКИ МКН ОРТИМА 850 202...
 ПЛИТА Эл. 2 ИНДУКЦ. КОНФОРКИ МКН ОРТИМА 850 202...
 ПЛИТА Эл. 2 ИНДУКЦ. КОНФОРКИ МКН ОРТИМА 850 202...
 ПЛИТА Эл. 2 КЕРАМ. КОНФОРКИ МКН ОРТИМА 850 20234...
 ПЛИТА Эл. 2 КОНФОРКИ МКН ОРТИМА 850 2023201 НА О...
 ПЛИТА Эл. 4 ИНДУКЦ. КОНФОРКИ МКН ОРТИМА 850 202...
 ПЛИТА Эл. 4 ИНДУКЦ. КОНФОРКИ МКН ОРТИМА 850 202...
 ПЛИТА Эл. 4 ИНДУКЦ. КОНФОРКИ МКН ОРТИМА 850 202...
 ПЛИТА Эл. 4 ИНДУКЦ. КОНФОРКИ МКН ОРТИМА 850 202...
 ПЛИТА Эл. 4 КОНФОРКИ МКН ОРТИМА 850 2023202 НА О...
 ПЛИТА Эл. 4 КОНФОРКИ МКН ОРТИМА 850 2023203 НА Ж...
 ПЛИТА Эл. 4 СТЕКЛОКЕРАМ. КОНФОРКИ МКН ОРТИМА 85...
 ПЛИТА Эл. 4 СТЕКЛОКЕРАМ. КОНФОРКИ МКН ОРТИМА 85...
 ПЛИТА Эл. ИНДУКЦ. МКН ОРТИМА 850 10010302 WOK H...
 ПЛИТА Эл. СПЛОШН. 2 ЗОНЫ МКН ОРТИМА 850 2023501 ...
 ПЛИТА Эл. СПЛОШН. 2 ЗОНЫ МКН ОРТИМА 850 2023501A...
 ПЛИТА Эл. СПЛОШН. 4 ЗОНЫ МКН ОРТИМА 850 2023502 ...
 ПЛИТА Эл. СПЛОШН. 4 ЗОНЫ МКН ОРТИМА 850 2023502A...
 ПЛИТА Эл. СПЛОШН. 4 ЗОНЫ МКН ОРТИМА 850 2023503 ...
 ПЛИТА Эл. СПЛОШН. 4 ЗОНЫ МКН ОРТИМА 850 2023503A...
 ТЕПЛОЕ ОБОРУДОВАНИЕ
 СКОВОРоды МУЛЬТИФУНКЦИОНАЛЬНЫЕ
 ПАРОКОНВЕКТОМАТЫ
 МКН
 ПАРОКОНВЕКТОМАТ МКН FKE061R_CL /ДУШ
ПАРОКОНВЕКТОМАТ МКН FKE061R_CL /ДУШ/АВТО...
 ПАРОКОНВЕКТОМАТ МКН FKE061R_MP/ДУШ/АВТОМОЙКА
 ПАРОКОНВЕКТОМАТ МКН FKE062R_MP МАХ1/ДУШ/АВТО...

Фотографии Спецификация

ПАРОКОНВЕКТОМАТ МКН FKE061R_CL /ДУШ
 ПАРОКОНВЕКТОМАТ МКН FKE061R_CL /ДУШ/АВТОМОЙКА
 ПАРОКОНВЕКТОМАТ МКН FKE061R_MP/ДУШ/АВТОМОЙКА
 ПАРОКОНВЕКТОМАТ МКН FKE062R_MP МАХ1/ДУШ/АВТОМОЙКА
 ПАРОКОНВЕКТОМАТ МКН FKE101L_CL /ДУШ/АВТОМОЙКА/ЛЕВ.Д В
 ПАРОКОНВЕКТОМАТ МКН FKE101L_MP/ДУШ/АВТОМОЙКА/ЛЕВ.ДВ
 ПАРОКОНВЕКТОМАТ МКН FKE101R_CL /АВТОМОЙКА
 ПАРОКОНВЕКТОМАТ МКН FKE101R_CL
 ПАРОКОНВЕКТОМАТ МКН FKE101R_MP/ДУШ/АВТОМ...
 ПАРОКОНВЕКТОМАТ МКН FKE102R_CL
 ПАРОКОНВЕКТОМАТ МКН FKE102R_MP
 ПАРОКОНВЕКТОМАТ МКН FKE201R_CL

Характеристики и аксессуары Описания и подключения Дополнительное оборудование

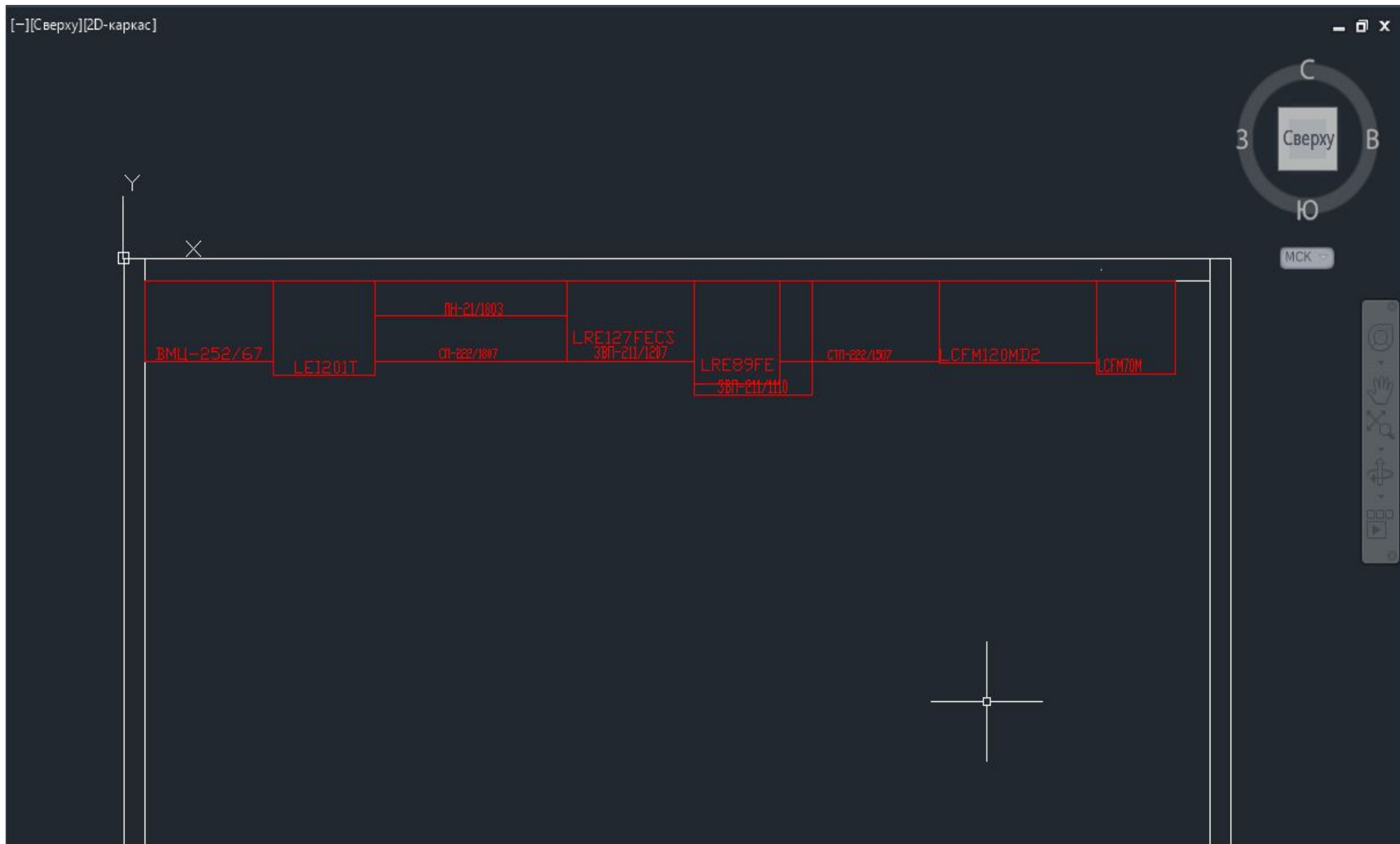
Подключения

Тип подключения	Характеристика
Водоснабжение, холодное	
Диаметр подключения	1/2"
Высота подключения	350 мм
Канализация	
Диаметр подключения	d50
Высота подключения	70 мм
Трап	
Диаметр трапа	d50
Электричество	
Напряжение, В	380
Мощность, кВт	10,4

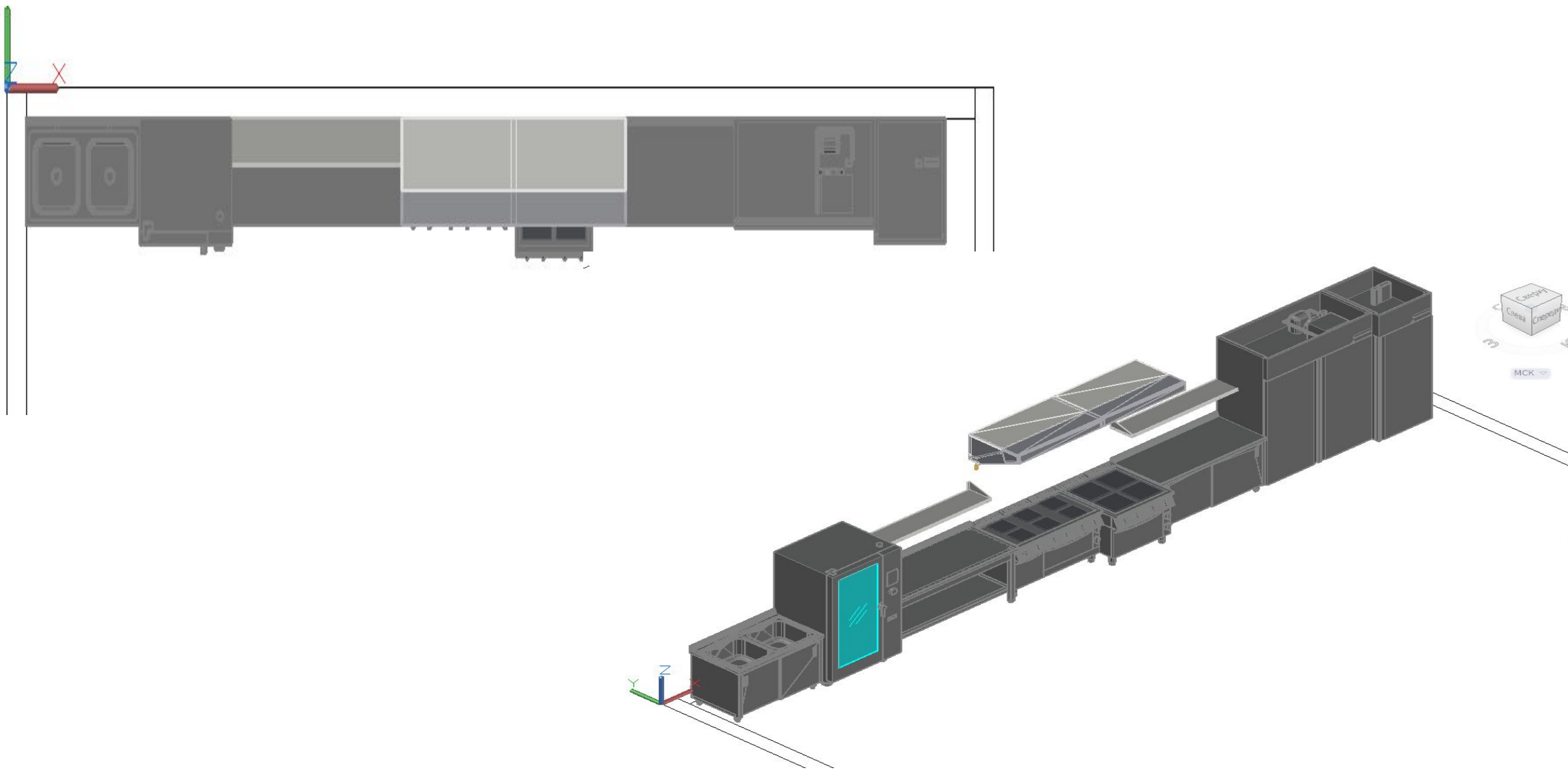
Подробное описание

A2 Вывод из стены с угл. вентиляем

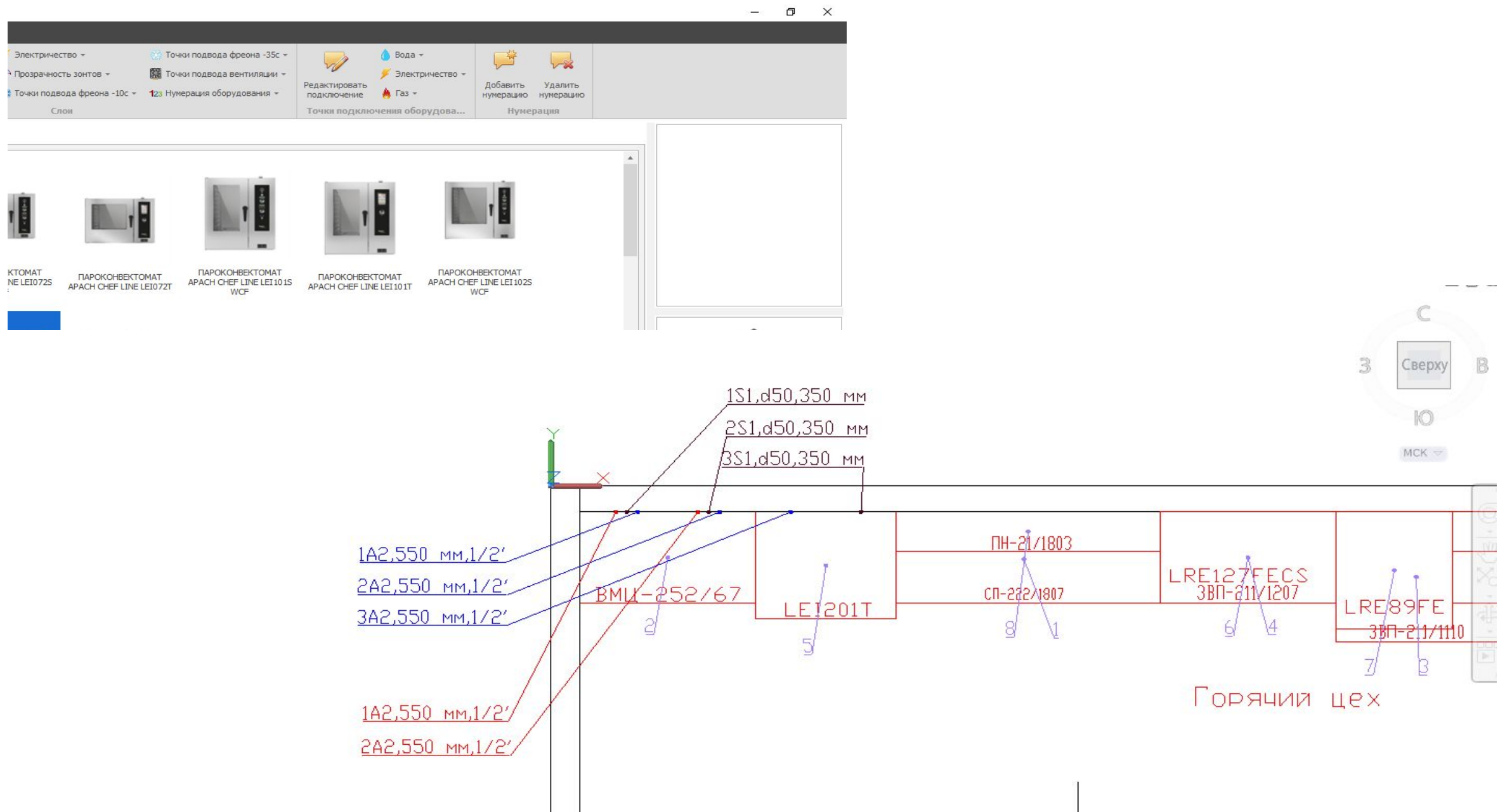
EquipCaD - Autocad



Расстановка оборудования + 3D модель



Нумерация единиц оборудования



Спецификация в EquipCAD

EquipCAD v.1.1.8

Главное меню | Сервис

По типу оборудования | По производителю | Поиск по характеристикам | Сбросить фильтр | Создать группу оборудования | Удалить группу оборудования | Выделить группу оборудования | Добавить оборудование к группе | Удалить оборудование из группы | 3D вид | План | Зонты | Электричество | Точки подвода фреона -35с | Точки подвода фреона -10с | Точки подвода вентиляции | Нумерация оборудования | Редактировать подключение | Точки подключения оборудова... | Добавить нумерацию | Удалить нумерацию

Дерево | Цеха | Слои

Фотографии | Спецификация

Заполнить спецификацию | Сохранить в проекте список аксессуаров | Отправить на портал | Номер спецификации: 82

№	Наименование	Кол-во	Цена	Сумма
Горячий цех				
1	+СТОЛ ПРИСТЕННЫЙ КАУМАН СП-222/1807	1	17 376,60	17 376,60
2	ВАННА МОЕЧНАЯ ЦЕЛЬНОТЯЖУТАЯ КАУМАН ВМЦ-252/67	1	36 391,98	36 391,98
3	ЗОНТ ВЫТЯЖНОЙ ПРИСТЕННЫЙ КАУМАН ЗВП-211/1110	1	14 830,56	14 830,56
4	ЗОНТ ВЫТЯЖНОЙ ПРИСТЕННЫЙ КАУМАН ЗВП-211/1207	1	16 892,04	16 892,04
5	ПАРКОНВЕКТОМАТ АРАСН CHEF LINE LEI201T	1	1 137 000,61	1 137 000,61
6	ПЛИТА ЭЛЕКТРИЧЕСКАЯ 700 СЕРИИ АРАСН CHEF LINE LRE127FECS	1	448 331,70	448 331,70
7	ПЛИТА ЭЛЕКТРИЧЕСКАЯ 900 СЕРИИ АРАСН CHEF LINE LRE89FE	1	398 947,13	398 947,13
8	ПОЛКА НАВЕСНАЯ КАУМАН ПН-21/1803	2	4 245,78	8 491,56
9	СТОЛ-КУПЕ ПРИСТЕННЫЙ КАУМАН СПП-222/1507	1	40 059,12	40 059,12
10	ШКАФ МОРОЗИЛЬНЫЙ 1200 ЛИТРОВ АРАСН CHEF LINE LCFM120MD2	1	342 339,59	342 339,59
11	ШКАФ МОРОЗИЛЬНЫЙ 700 ЛИТРОВ АРАСН CHEF LINE LCFM70M	1	221 404,13	221 404,13
Итого:				2 682 065,02
				кВт: 71

Характеристики и аксессуары | Описания и подключения | Дополнительное оборудование

Код	Наименование	Количество	Цена, Руб.	Тип закупки	Срок поставки	Страна	Высота	Длина	Ширина	Вес	Описание
197968	ШКАФ МОРОЗИЛЬНЫЙ 700 ЛИТРОВ АРАСН CHEF L...	1	221404,13	ТВС	90	Италия	2085	740	815	140	740x815x2085 мм, 150 кг, 0,4

Свободные остатки по складам:
 Родники
 Свободно: 0 шт.
 Резерв без оплаты: 0 шт.

Спецификация в ценах для Покупателя

Настройки программы

Сохранить настройки Отмена

Общие настройки

Вид картинок оборудования: Фотогр...
Валюта цен: Рубль

Папка для хранения данных программы: C:\EquipCAD\Files
Папка для загрузки архивов данных: C:\EquipCAD\Archives

Настройки баз

Имя базы	Коеф.	Работа с порталом
EquipGroup	1,5	<input checked="" type="checkbox"/>

AutoCAD

Режим вставки 3D модели: Блок Группировать номера
Режим нумерации оборудования: Нумеровать оборудование в рамках цеха
Режим подписи коммуникаций: Подписывать коммуникации с характеристиками по...
Смещение выносок по оси Z: 1000

Портал

Ключ API для обмена данными:
 Запрос остатков на складах

Группы оборудования

Добавить группу Удалить группу

Горячий цех

Спецификация в Equip.me и 1с

equip.me
Все сделки
Мой профиль
Поиск
Юр. лицо
Корзина
Склад
Валюта

КАТАЛОГ

- Оборудование
- ЗИП
- Распродажа
- ПРЕСС-ЦЕНТР
- Бренд-зона
- Публикации
- ЛИЧНЫЙ КАБИНЕТ
- Мой профиль
- Корзина и оформление сделки
- Сделки
- Рекламации
- Склад
- Платежи
- Задолженности
- Обратная связь и обращения
- Спецификации и коммерческие предложения

не заполнено [Главная](#) · [Спецификации](#) · [не заполнено](#)

№	Артикул	Наименование	Кол-во	Производитель	Характеристики	Длина, мм	Ширина, мм	Высота, мм	Мощность (1 ед.), кВт	Напряжение, В	Цена,	Сумма, EUR
надбавочный процент											0	
Горячий цех												
1	355398	+СТОЛ ПРИСТЕННЫЙ КАУМАН СП-222/1807	1	Kayman	1800x700x850, каркас разборный, труба 40x40 из нержавеющей стали AISI 430 толщиной стенки 1,2 мм, полка сплошная марка стали AISI 430 толщиной 0,8 мм, усиление ЛДСП 16 мм борт плоский, 0,34V, м3	1800	700	850	0	0	16855.32	16855.32
2	160874	ВАННА МОЕЧНАЯ ЦЕЛЬНОТЯЖУТАЯ КАУМАН ВМЦ-252/67	1	Kayman	1200x700x850, ванна цельнотянутая из стали AISI 304 (2 емк.)500x500x300, каркас сварной из стали AISI 430, толщина 1,2 мм, рабочая поверхность из нержавеющей стали AISI 304, толщиной 1 мм, борт плоский 70 мм, двери купе.	1200	700	850	0	0	35300.22	35300.22
3	161353	ЗОНТ ВЫТЯЖНОЙ ПРИСТЕННЫЙ КАУМАН ЗВП-211/1110	1	Kayman	1100x1000x400, корпус из стали AISI 430, толщиной 0,5-0,8 мм, кран шаровой 1/2, лабиринтные фильтры-жироуловители в комплекте, 0,44V, м3	1100	1000	400	0	0	14385.66	14385.66
4	216017	ЗОНТ ВЫТЯЖНОЙ ПРИСТЕННЫЙ КАУМАН ЗВП-211/1207	1	Kayman	1200x700x400 корпус из стали AISI 430, толщиной 0,5-0,8 мм, кран шаровой 1/2, лабиринтные фильтры-жироуловители в комплекте, V, м3 0,38 Вес, кг 24,4	1200	700	400	0	0	16385.28	16385.28
5	196517	ПАРОКОНВЕКОМАТ APACH CHEF LINE LRE1201T	1	Apach Chef Line	960*825*1810 мм, 31,8 кВт, 380В, инжектор, 20 уровней GN/л, расстояние между направляющими -63 мм. Поставляется в комплекте с тележкой GN 1/1.В комплекте: душ для мойки с соединительными элементами. Версия с сенсорным экраном-Т (приготовление "одним касанием")	960	825	1810	31.8	380	1134235.74	1134235.74
6	197100	ПЛИТА ЭЛЕКТРИЧЕСКАЯ 700 СЕРИИ APACH CHEF LINE LRE127FECS	1	Apach Chef Line	1200x700x870 мм, 160 кг, 15,6 кВт, 380 В, 6 конфорок 220x220 мм, на электрическом духовом шкафу на 6 кВт	1200	700	870	15.6	380	447241.5	447241.5
7	197429	ПЛИТА ЭЛЕКТРИЧЕСКАЯ 900 СЕРИИ APACH CHEF LINE LRE89FE	1	Apach Chef Line	800x900x870 мм, 163 кг, 22 кВт, 380 В, 4 зоны нагрева, на электрическом духовом шкафу на 6 кВт	800	900	870	22	380	397977	397977
8	160919	ПОЛКА НАВЕСНАЯ КАУМАН ПН-21/1803	2	Kayman	1800x300x145, сплошная из нержавеющей стали AISI 430, толщиной 0,8 мм	1800	300	145	0	0	4118.4	8236.8
9	160595	СТОЛ-КУПЕ ПРИСТЕННЫЙ КАУМАН СТП-222/1507	1	Kayman	1500x700x850, каркас сварной из нержавеющей стали AISI 430, толщиной 0,8 мм, полка нерж 430, задняя стенка оцинкованная 0,5 мм, 2 двери-купе, борт плоский, рабочая поверхность из стали марки AISI 430, толщиной 0,8 мм, ЛДСП 16 мм 0,9V, м3	1500	700	850	0	0	38857.38	38857.38
10	197986	ШКАФ МОРОЗИЛЬНЫЙ 1200 ЛИТРОВ APACH CHEF LINE LCFM120MD2	1	Apach Chef Line	1480x715x2085 мм, 210 кг, 1 кВт, 220 В, 1200 литров, от -18 до -22С, энергетический класс С, нерж сталь AISI 304, толщина изоляции 75 мм, подсветка, замок, 2 глухие двери, R290, в комплекте: 6 полок 530x530 мм, 6 пар направляющих, с агрегатом	1480	715	2085	1	220	353741.82	353741.82
		ШКАФ МОРОЗИЛЬНЫЙ 700		Apach Chef	740x815x2085 мм, 150 кг, 0,81 кВт, 220 В, 700 литров, от -18 до -22С, энергетический класс С, нерж сталь AISI 304, толщина изоляции 75 мм, подсветка, замок, глухая							

Messages Timeline Exceptions Views 25 Route Queries 56 Models 18 Mails Gate Session Request
GET equipcad/{id} 6MB 242ms 7.4.16

Спецификация в Equip.me и 1с

7	197429	LRE127FECS ПЛИТА ЭЛЕКТРИЧЕСКАЯ 900 СЕРИИ APACH CHEF LINE LRE89FE	<input type="text" value="1"/>	Apach Chef Line	800x900x870 мм, 163 кг, 22 кВт, 380 В, 4 зоны нагрева, на электрическом духовом шкафу на 6 кВт	800	900	870	22	380	397977	397977
8	160919	ПОЛКА НАВЕСНАЯ КАУМАН ПН-21/1803	<input type="text" value="2"/>	Kayman	1800x300x145, сплошная из нержавеющей стали AISI 430, толщиной 0,8 мм	1800	300	145	0	0	4118.4	8236.8
9	160595	СТОЛ-КУПЕ ПРИСТЕННЫЙ КАУМАН СТП-222/1507	<input type="text" value="1"/>	Kayman	1500x700x850, каркас сварной из нержавеющей стали AISI 430, толщиной 0,8 мм, полка нерж 430, задняя стенка оцинкованная 0,5 мм, 2 двери-купе, борт плоский, рабочая поверхность из стали марки AISI 430, толщиной 0,8 мм, ЛДСП 16 мм 0,9V, м3	1500	700	850	0	0	38857.38	38857.38
10	197986	ШКАФ МОРОЗИЛЬНЫЙ 1200 ЛИТРОВ APACH CHEF LINE LCFM120MD2	<input type="text" value="1"/>	Apach Chef Line	1480x715x2085 мм, 210 кг, 1 кВт, 220 В, 1200 литров, от -18 до -22С, энергетический класс С, нерж сталь AISI 304, толщина изоляции 75 мм, подсветка, замок, 2 глухие двери, R290, в комплекте: 6 полок 530x530 мм, 6 пар направляющих, с агрегатом	1480	715	2085	1	220	353741.82	353741.82
11	197968	ШКАФ МОРОЗИЛЬНЫЙ 700 ЛИТРОВ APACH CHEF LINE LCFM70M	<input type="text" value="1"/>	Apach Chef Line	740x815x2085 мм, 150 кг, 0,81 кВт, 220 В, 700 литров, от -18 до -22С, энергетический класс С, нерж сталь AISI 304, толщина изоляции 75 мм, подсветка, замок, глухая дверь, крышка испарителя и ручка из нерж. стали AISI 304, R290, в комплекте: 3 полки GN2/1, 3 пары направляющих, с агрегатом	740	815	2085	0.81	220	228872.28	228872.28
Итого:			12	-	-	-	-	-	71.21	-	-	2692089
Пуско-наладочные работы:											<input type="text" value="0"/>	
Доставка:											<input type="text" value="0"/>	
Разгрузка:											<input type="text" value="0"/>	
ИТОГО:											2692089	

При расчётах используются цены склада "Родники"

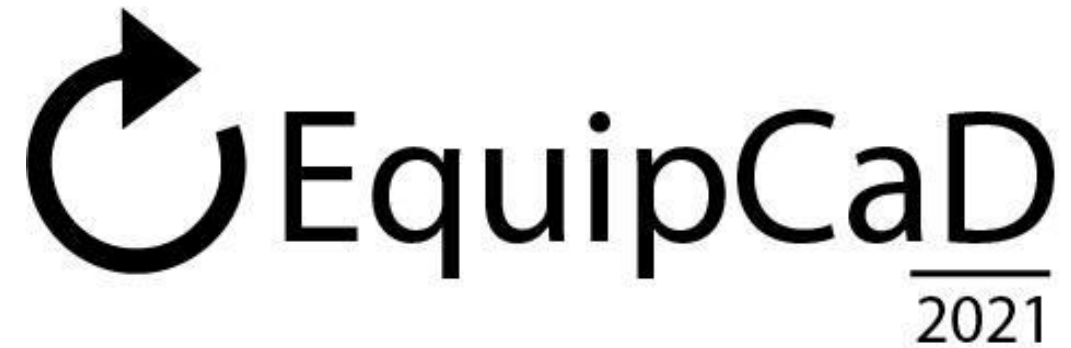
Наполнить корзину из спецификации:

Оформить сделку

Сформировать Excel из спецификации:

Сохранить в Excel

Сохранить настройки спецификации



Системное решение для проектирования
профессиональных кухонь под AutoCAD