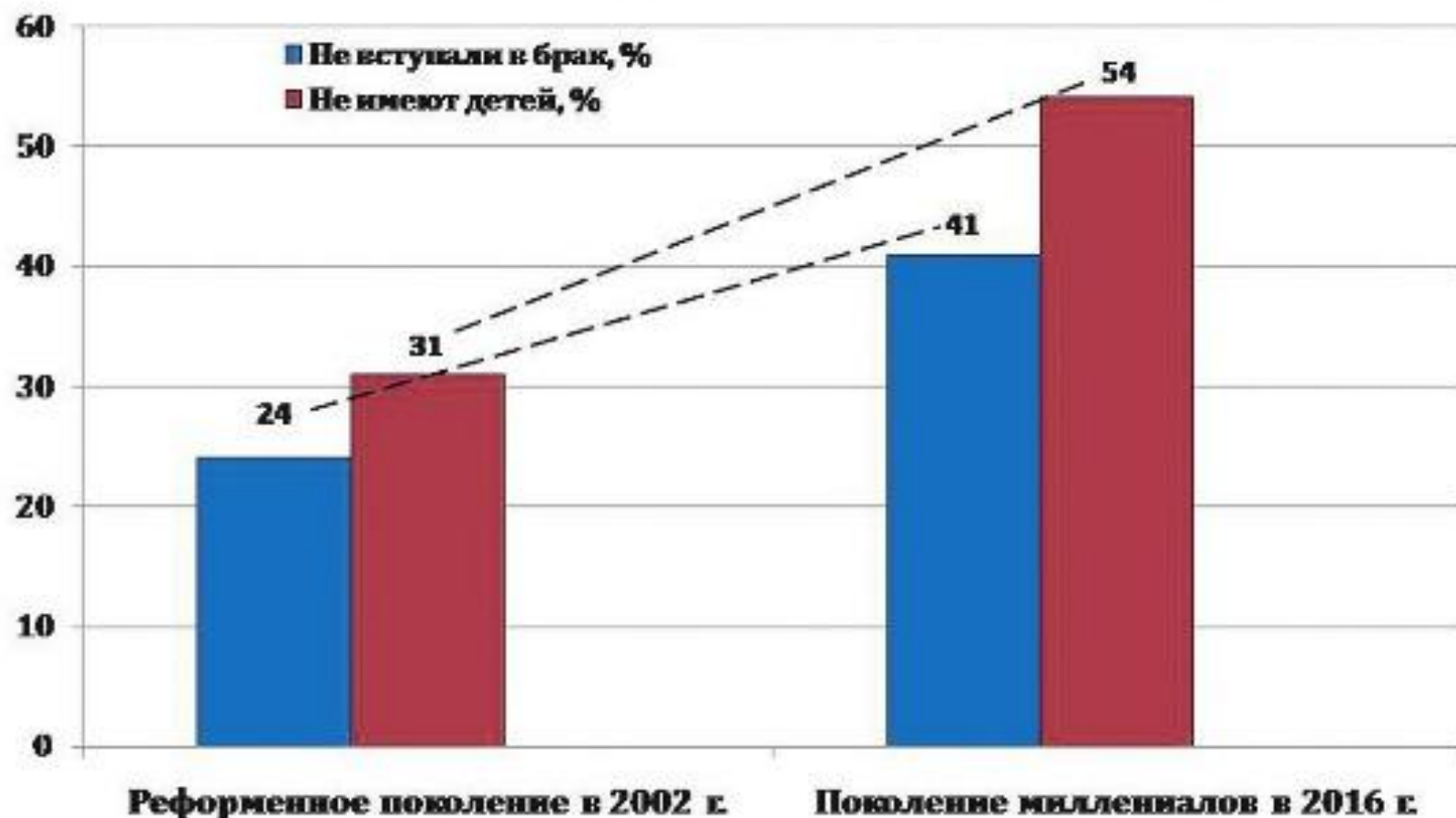


Екатерина Шульман

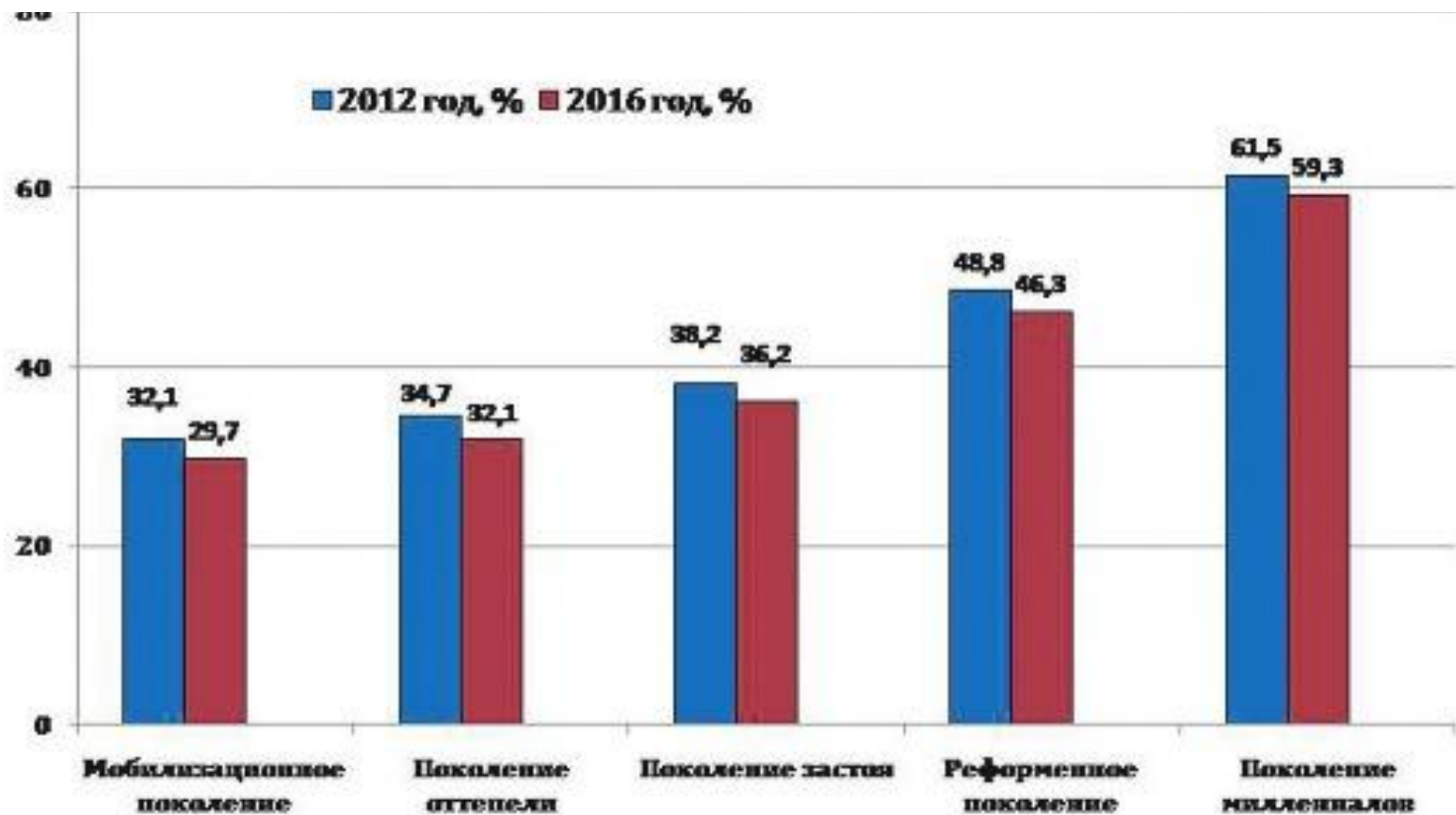
*Патернализм, индивидуализация, рост
социальных связей: что мы знаем о
меняющихся ценностях россиян*

Чтения Адама Смита, 2018

Поколение, которое не спешит взрослеть



Доля респондентов реформенного поколения и миллениалов в медианном возрасте 27 лет, не вступавших в брак и не имеющих детей

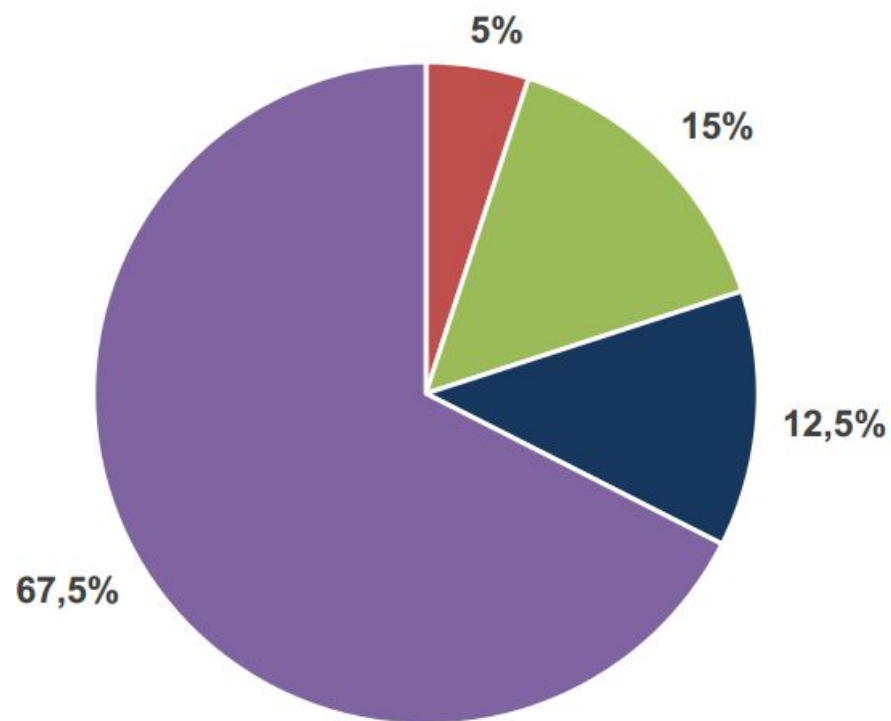


Левада-центр: Вырос запрос на решительные перемены

КАК ВЫ СЧИТАЕТЕ, НУЖНЫ ЛИ ПЕРЕМЕНЫ В НАШЕЙ СТРАНЕ? (*один ответ*)

	авг.17	май.18
Нужны решительные, полномасштабные перемены	42	57
Нужны лишь незначительные изменения	41	25
Никаких перемен не нужно, пусть все остается как есть	11	10
Затруднились ответить	7	8

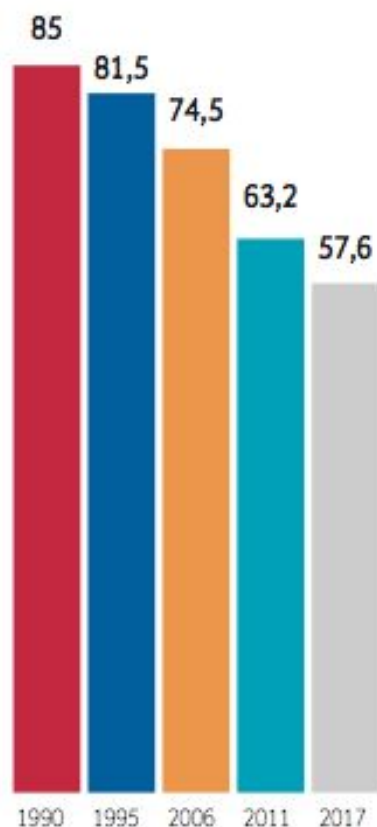
Вытеснение «легистской утопии» абстрактным запросом на справедливость



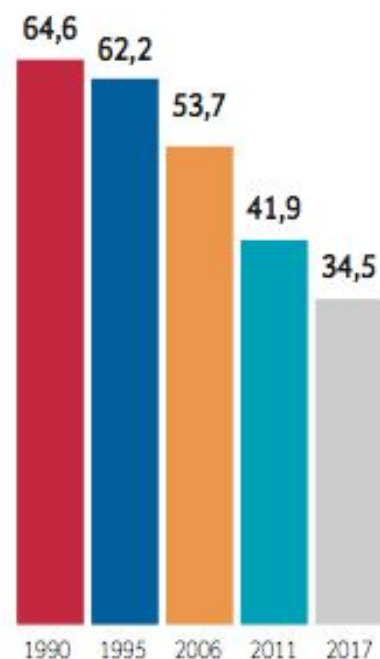
- сильная власть
- национальная идея
- социальная политика
- справедливость

Динамика осуждения различных действий в России в 1990–2017 гг. % от числа опрошенных

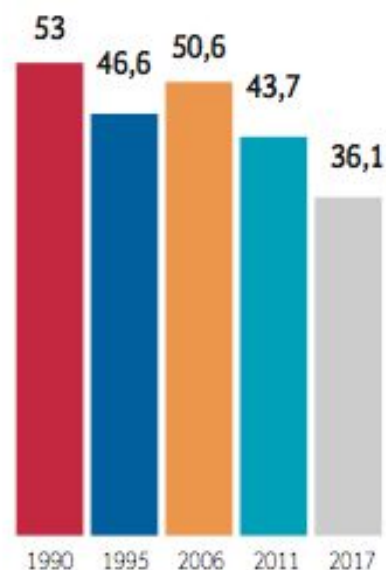
Использование
служебного положения
для получения взятки



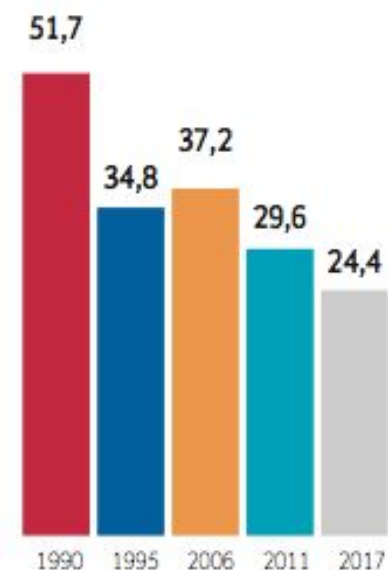
Получение
государственных пособий,
на которые у человека
нет права



Неуплата налогов
при возникновении
такой возможности

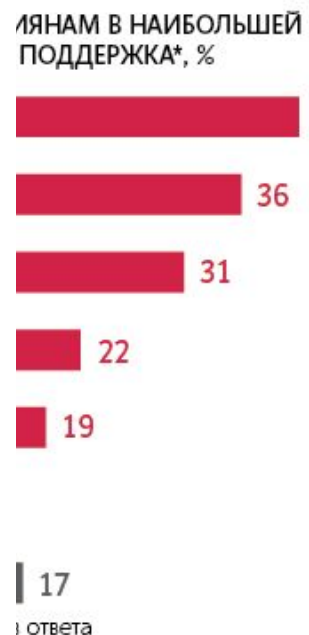


Проезд в общественном
транспорте без оплаты



ИСТОЧНИК: АЛМАКАЕВА А. М., ВОЛЧЕНКО О. В. ДИНАМИКА СОЦИАЛЬНОГО КАПИТАЛА В РОССИИ // МОНИТОРИНГ ОБЩЕСТВЕННОГО МНЕНИЯ: ЭКОНОМИЧЕСКИЕ И СОЦИАЛЬНЫЕ ПЕРЕМЕНЫ. 2018. № 4

от четвертого президентского срока Владимира Путина

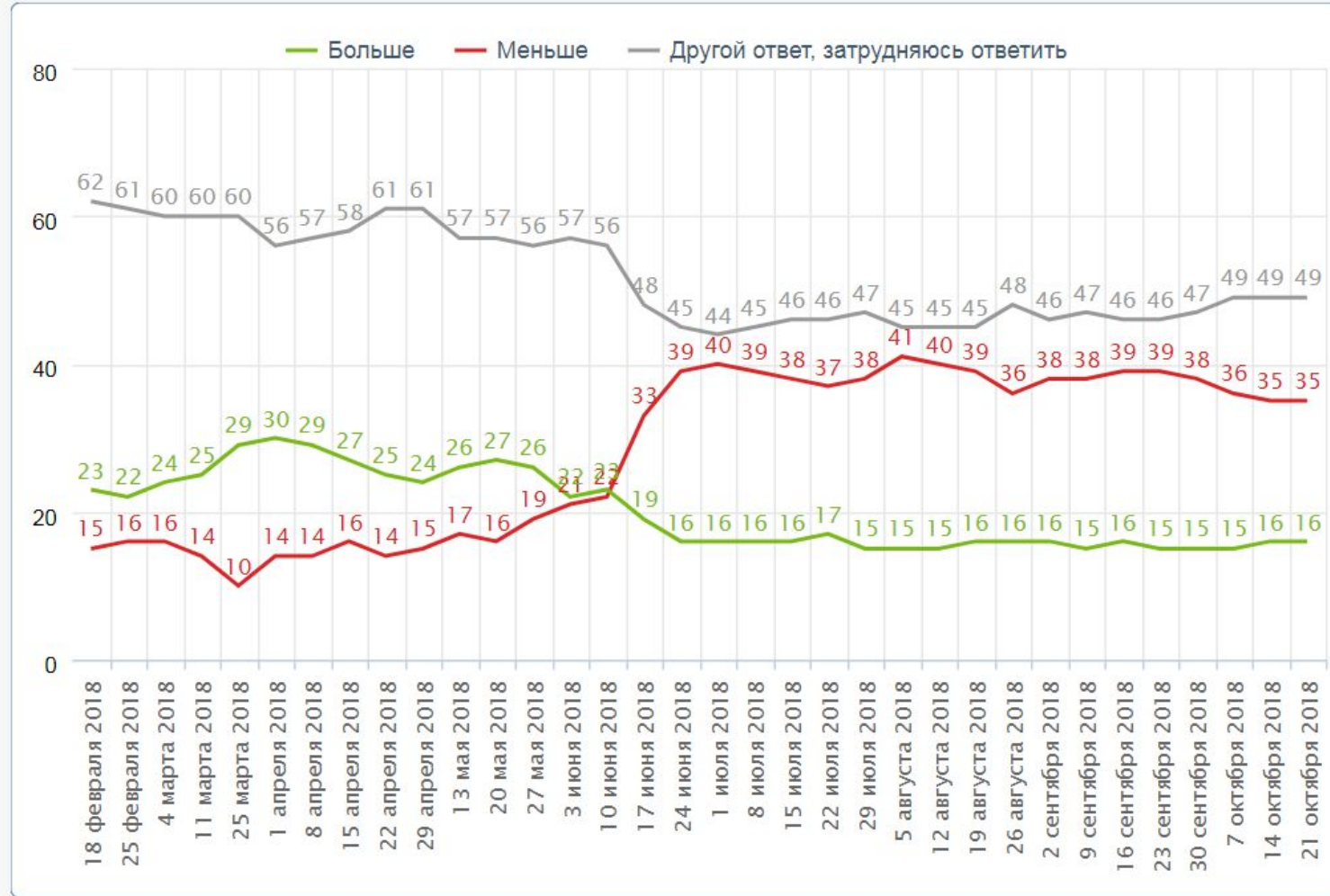


ИСТОЧНИК:
ФНИСЦ РАН,
МАЙ 2018 Г.

За последний месяц вы стали больше или меньше доверять В. Путину?

Параметры опроса

ДАННЫЕ В % ОТ ОПРОШЕННЫХ

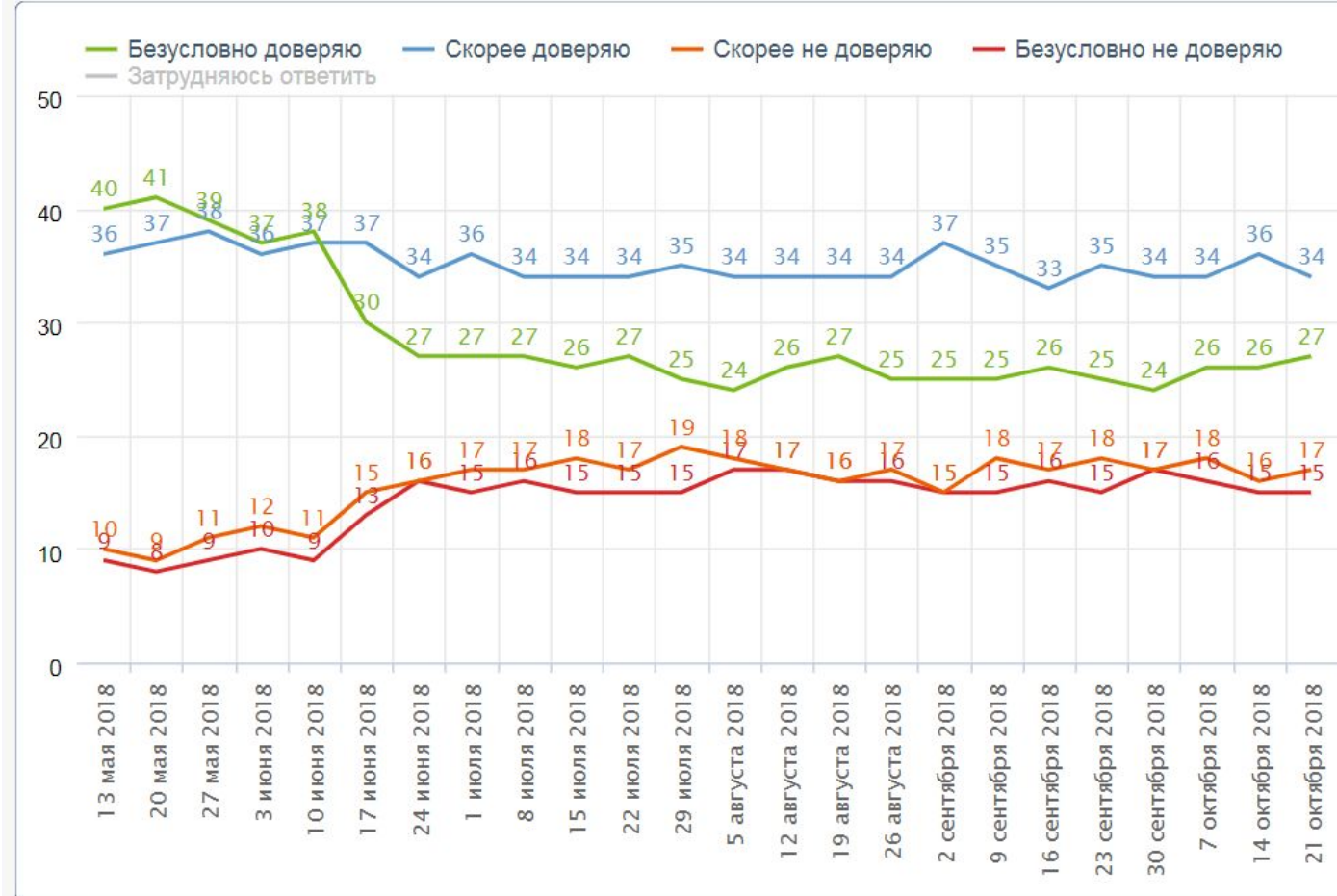


Скажите, пожалуйста, вы доверяете или не доверяете В. Путину?

Параметры опроса

ДАННЫЕ В % ОТ ОПРОШЕННЫХ

Карточка, один ответ



Представьте себе, что в следующее воскресенье состоятся выборы президента России. Скажите, пожалуйста, как, за кого из политиков вы бы проголосовали?

1 Параметры опроса

ДАННЫЕ В % ОТ ОПРОШЕННЫХ

Карточка, один ответ

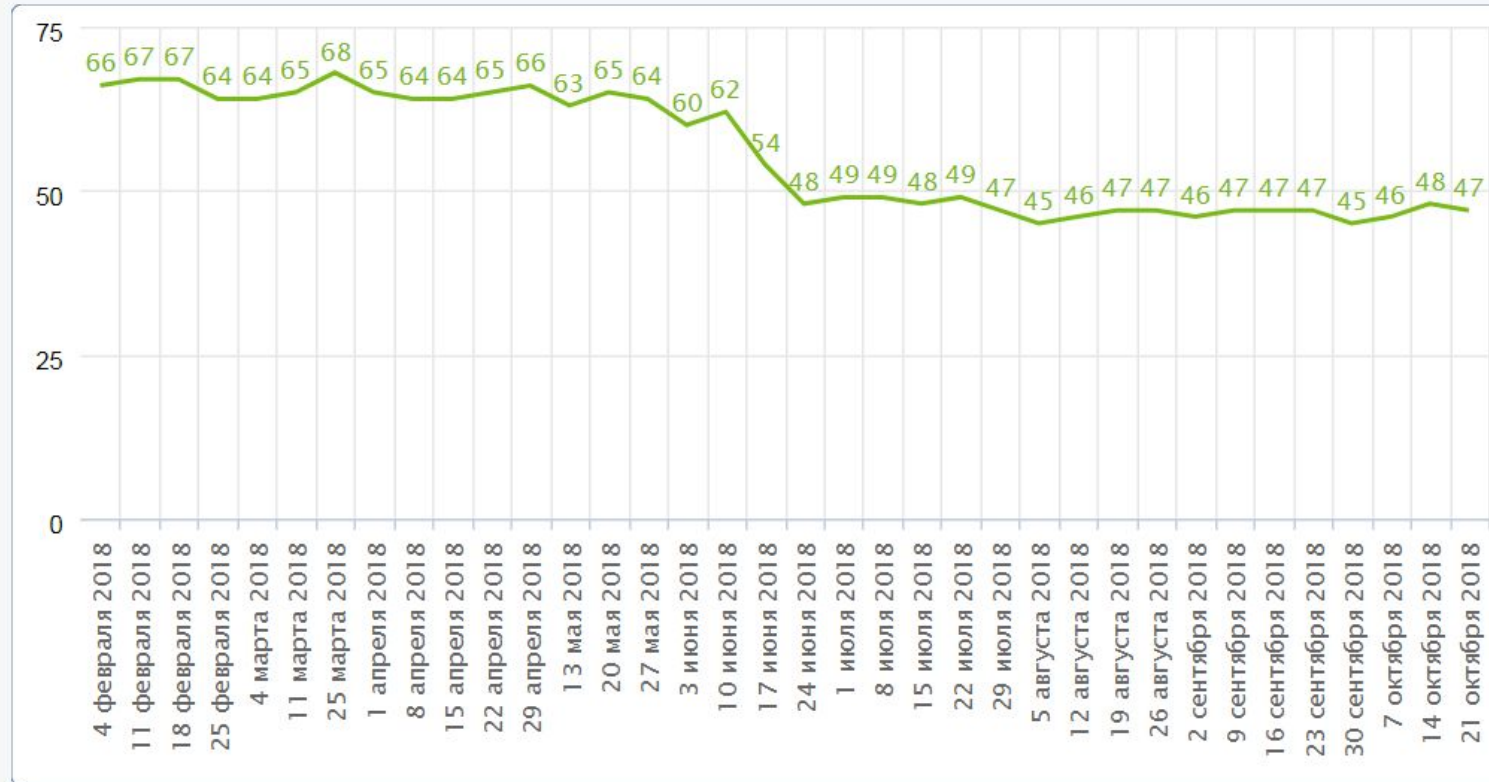


Таблица 3.1.9 ✓

С каким из суждений в этой паре вы бы скорее могли согласиться?

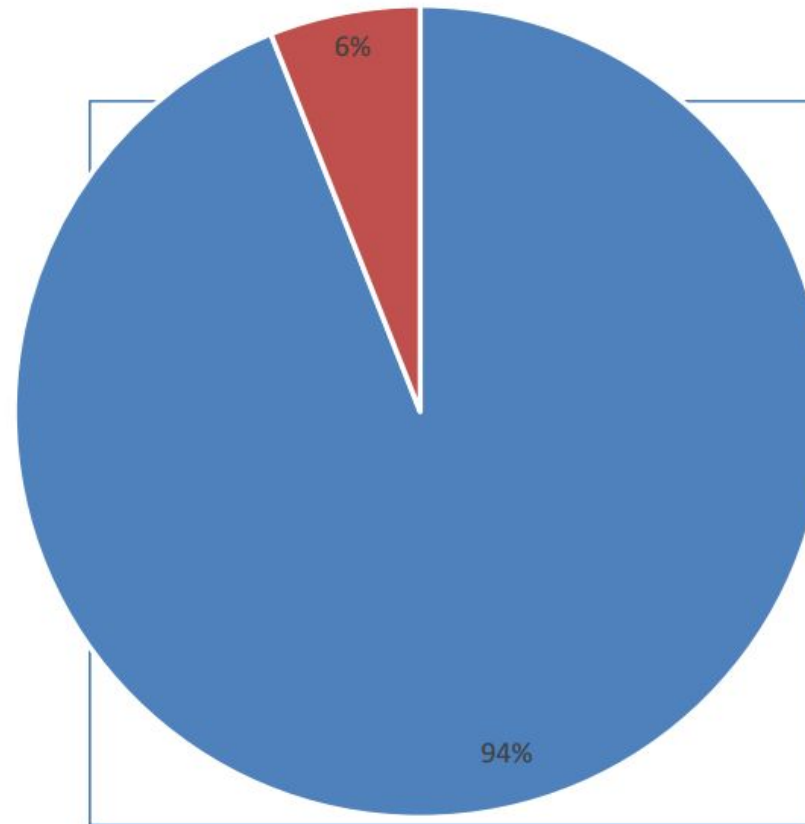
	1992 IV	1999 IV	2008 VIII	2016 X	2017 XI
Россия должна сохранить за собой роль великой державы	72	78	86	76	82
России не нужно претендовать на роль великой державы	14	9	6	17	13
Затруднились ответить	13	13	8	7	5
Число опрошенных	2000	2000	1500	1600	1600

Таблица 3.1.14

Какой вы хотели бы видеть сейчас Россию в первую очередь?

	2003 XII	2004 III	2005 XI	2006 XI	2007 XI	2010 XI	2011 XI	2014 III	2015 III	2015 XI	2016 XI	2017 III
Великой державой, которую уважают и побаиваются другие страны	43	40	36	36	39	38	42	48	47	38	39	42
Страной с высоким уровнем жизни, пусть и не одной из самых сильных стран мира	54	57	62	62	56	59	53	47	49	53	58	56
Затруднились ответить	3	3	3	2	5	3	6	5	4	9	3	2
Число опрошенных	1600	1600	1600	1600	1600	1600	800	800	800	1600	1600	1600

Надежда на помощь государства



■ рассчитываю только на себя ■ надеюсь на помощь государства

Жизненные цели студентов российских вузов

В % от всех опрошенных

Социальное положение

46%

Высокий заработок

40%

Престижная работа

38%

Карьера

Самореализация

52%

Личная свобода

50%

Самоуважение

25%

Творчество

Человеческие отношения

49%

Любовь

48%

Дружба

34%

Уважение окружающих

Источник: Исследование Высшей школы экономики, 2017

Republic