



Технологии развития памяти (мнемотехники)



Соловьева Света
Васильева Настя



- **Мнемотехника (мнемоника)** – это совокупность специальных приёмов и способов, облегчающих запоминание нужной информации и увеличивающих объём памяти путём образования ассоциаций.



Объекты запоминания

Слова

Цифры



Виды мнемотехник

Народная

Классическая

Педагогическая

Цирковая

Спортивная


Современная



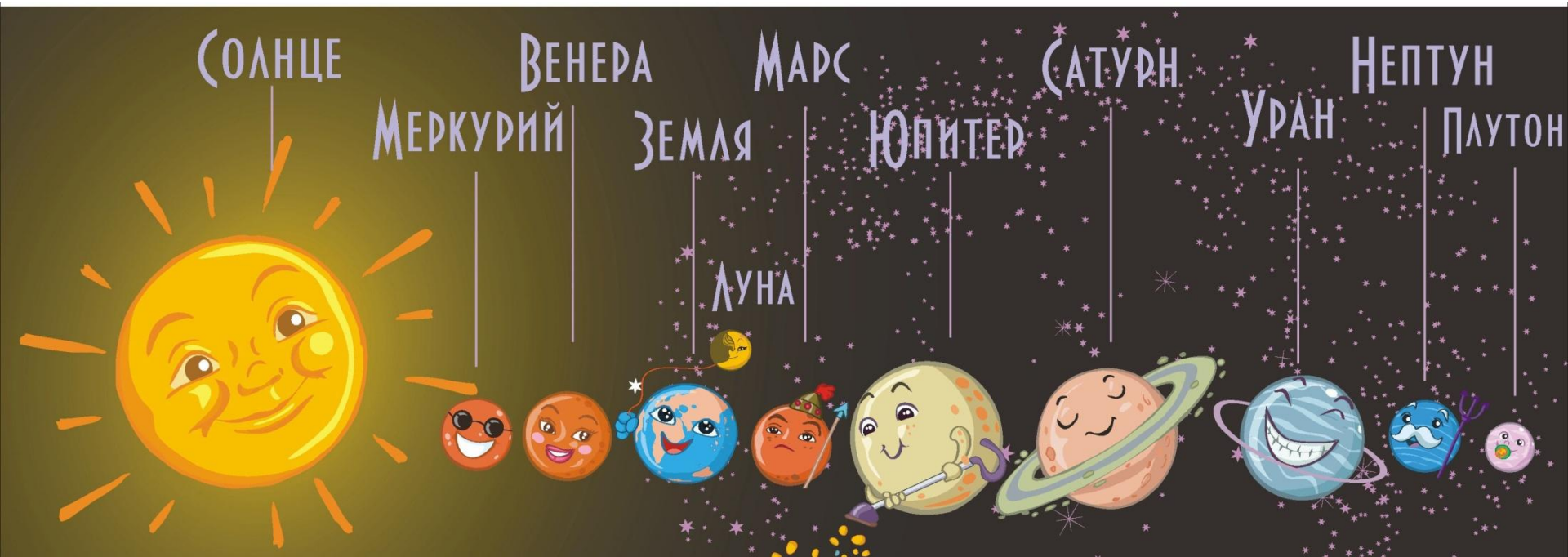
Приёмы мнемотехник

- Акrostиx


Каждый Охотник Желает Знать Где Сидит Фазан



Задание 1



- Рифмы




Биссектриса – это крыса,
которая бегаёт по углам
и делит угол пополам.

• Созвучия

Look _____ Лук


Living _____ Ливень



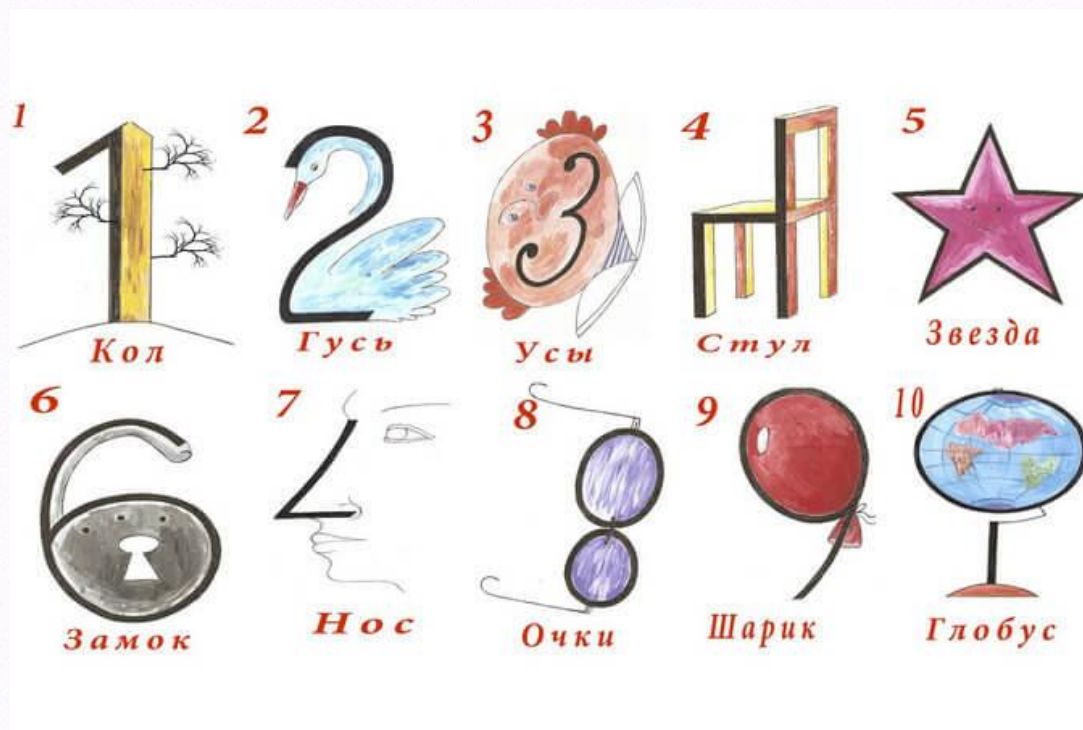
• Ассоциации

1. Ягуар — большая
дикая пятнистая
кошечка.

Ауди — колечки.



2.



Физика

Законы Ньютона

1. Не пнёшь — не полетит
2. Как пнёшь, так и полетит
3. Как пнёшь, так и получишь

Ассоциации

Задание 2



ŠKODA



PEUGEOT



LIFAN



RENAULT



BENTLEY


- **Метод Цицерона**



- **Метод Айвазовского**



• Метод пиктограмм



Синий домик



у ворот.



Угадай,
кто в нём живёт.



Дверца узкая



под крышей



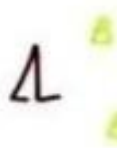
не для белки,



не для мыши.



В эту дверь



приходят вести.



Полчаса



проводят вместе.



Вести



долго




не сидят,



во все стороны
летят.

Метод историй

Она подойдёт, когда нужно запомнить ряд слов, которые абсолютно между собой не связаны. Для этого следует представить их значения в воображении и придумать историю с их использованием.



Метод акронимов

- Прием, основанный на составлении сокращенных названий из первых букв слов.
- Этот метод в частности используется в названии многих организаций – ЮНЕСКО, ООН, РОО



Метод “Цепочка”


- Такой метод позволяет сложить несколько образов в единую цепочку.
- Важно следить, чтобы все слова шли последовательно.



Задание 3


Порядок слов:

кит, облака, ноутбук, математика, колибри,
шашки




Плюсы мнемотехники

- помогает быстро и надолго запоминать информацию;
- улучшает память и внимательность;
- развивает речь, расширяет словарный запас и кругозор, учит правильно произносить звуки и слова;
- формирует логическое и образное мышление;
- совершенствует воображение, интеллектуальные и творческие способности;



Минусы мнемотехники

- На начальном этапе применения у детей маленький словарный запас, поэтому им бывает сложно работать по такой методике.
- Не нужно злоупотреблять методом и использовать его в том случае, когда понять свойства и запомнить признаки слишком легко, — это тормозит развитие ребенка.
- Иногда воспользоваться методикой не получается. Для разностороннего развития необходимо учить ребенка и механическому заучиванию информации, такой навык также пригодится в будущем.



Книги по мнемотехнике

- Зиганов М. Мнемотехника. Запоминание на основе визуального мышления.
- Зяблицева М. А. Моментальные приемы запоминания. Мнемотехника разведчиков.
- Козаренко В. А. Мнемотехника — развитие памяти.
- Курт В. Мнемотехника.
- Шейх-Заде Ю. Р. Суперпамять — древняя методика мнемотехники.

