

Обеспеченность техникой

- Уровень автомобилизации в Китае:
114 автомобилей на 1000 человек

В Индии:

25 автомобилей на 1000 человек

-
- Кол-во телевизоров на 1000 человек:
Китай: 307 штук
Индия: 60 штук
-
- По другому критерию - совокупному количеству телевизоров в стране - лидерами являются Китай (400 млн.), Индия (63 млн.),

Развитость ИНФРАСТРУКТУР Ы

- 54% от общего пассажиропотока автомобильные перевозки, 31,5% жд перевозки 14,5 воздушные перевозки.
Жд дороги Китая являются наиболее загруженными в мире.

Количество высоток и вышек 1,7 млн по сравнению с индией 400 тыс.

ВВП Китая



Китай - ВВП на душу населения

Резюме прогноз Скачать

Историческая

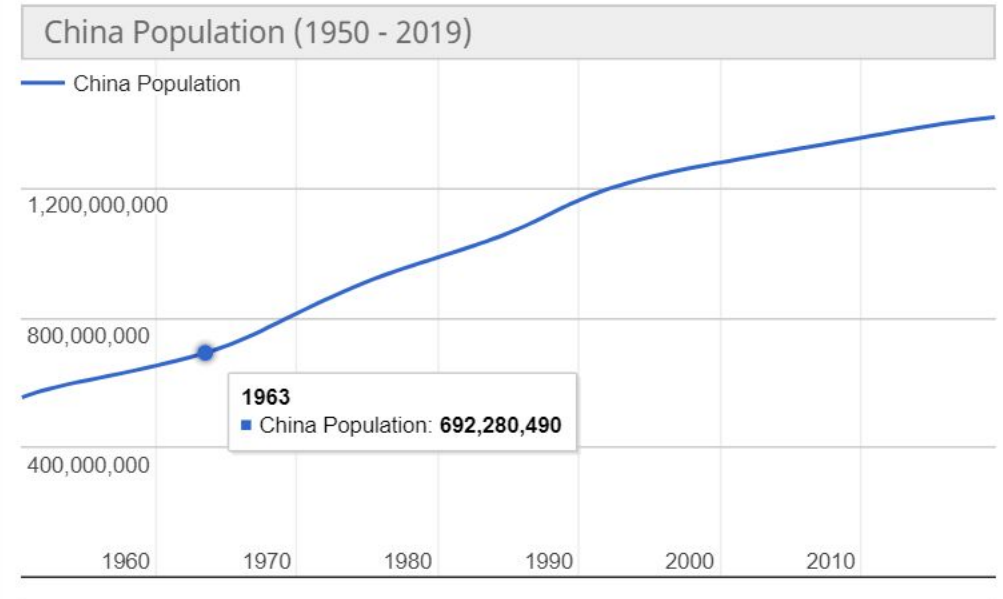


<https://data.worldbank.org/country/%E4%B8%AD%E5%9B%BD>

СТРУКТУРА НАСЕЛЕНИЯ

- 73,4 % населения в возрасте от 15 до 64 лет
-
- 15-64 года, мужчины:женщины=1,06
-
- поло-возрастная структура: колоколо-образная

China Population (LIVE)
1,418,854,499



<http://www.worldometers.info/world-population/china-population/>

СТРУКТУРА НАСЕЛЕНИЯ

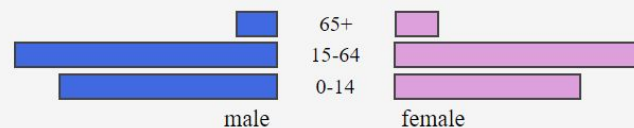


- percentage of population under 15
- percentage of population between 15 and 64 years old
- percentage of population 65+

In absolute figures (estimate):

- 246,459,899 young people under 15 years old (132,758,761 males / 113,701,138 females)
- 1,030,779,150 persons between 15 and 64 years old (529,745,850 males / 501,047,313 females)
- 124,056,714 persons above 64 years old (59,569,083 males / 64,487,631 females)

We prepared a simplified model of the population distribution pyramid which is broken down into 3 main age groups. The groups are the same as we used above: population under 15, between 15 and 64 and population which is over 65 year old.

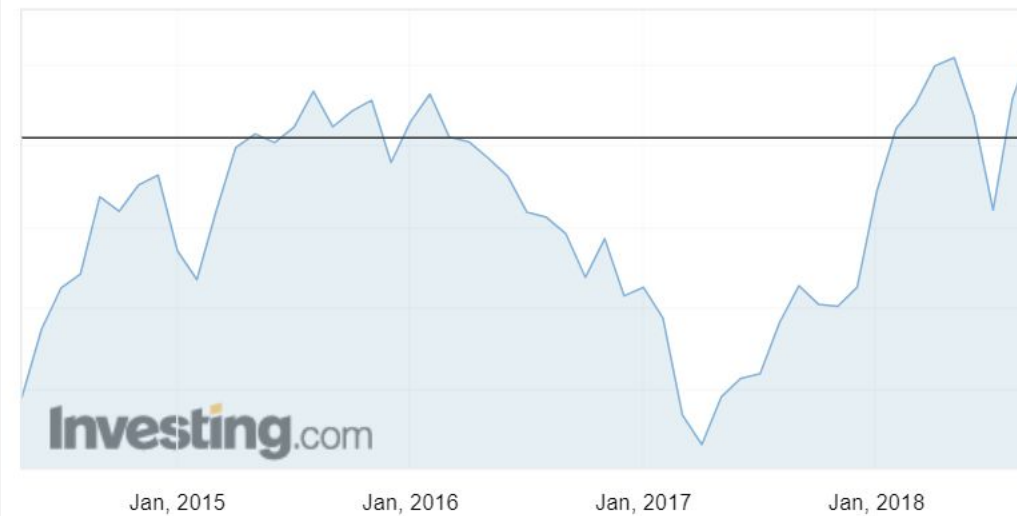


СТАБИЛЬНОСТЬ ВАЛЮТЫ

USD/CNY - Доллар США Китайский юань ▲ 6,7177 +0,0079 (+0,12%)



CNY/INR - Китайский юань Индийская рупия ▲ 10,2772 +0,0765 (+0,74%)



USD/INR - Доллар США Индийская рупия ▲ 69,048 +0,644 (+0,94%)

