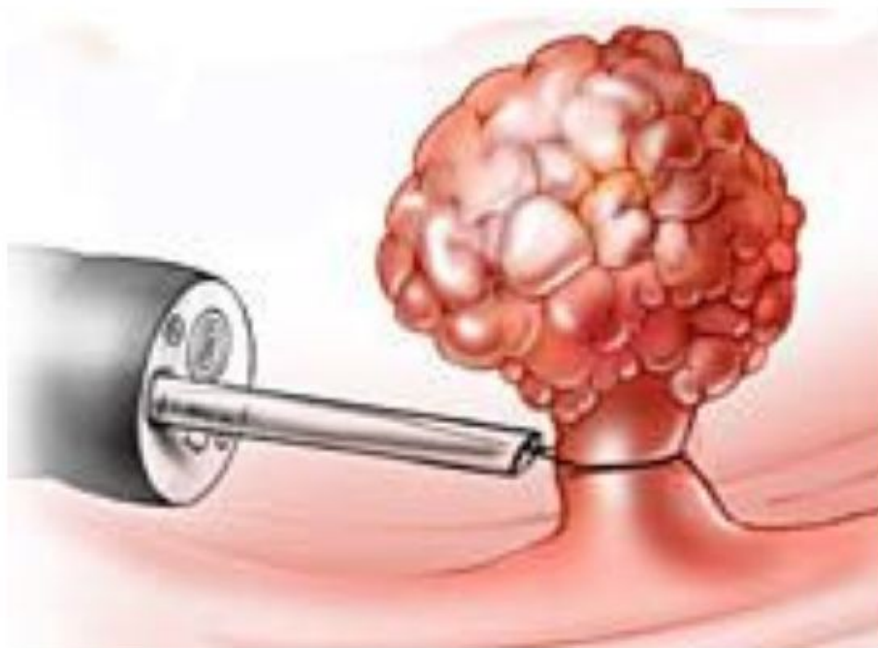
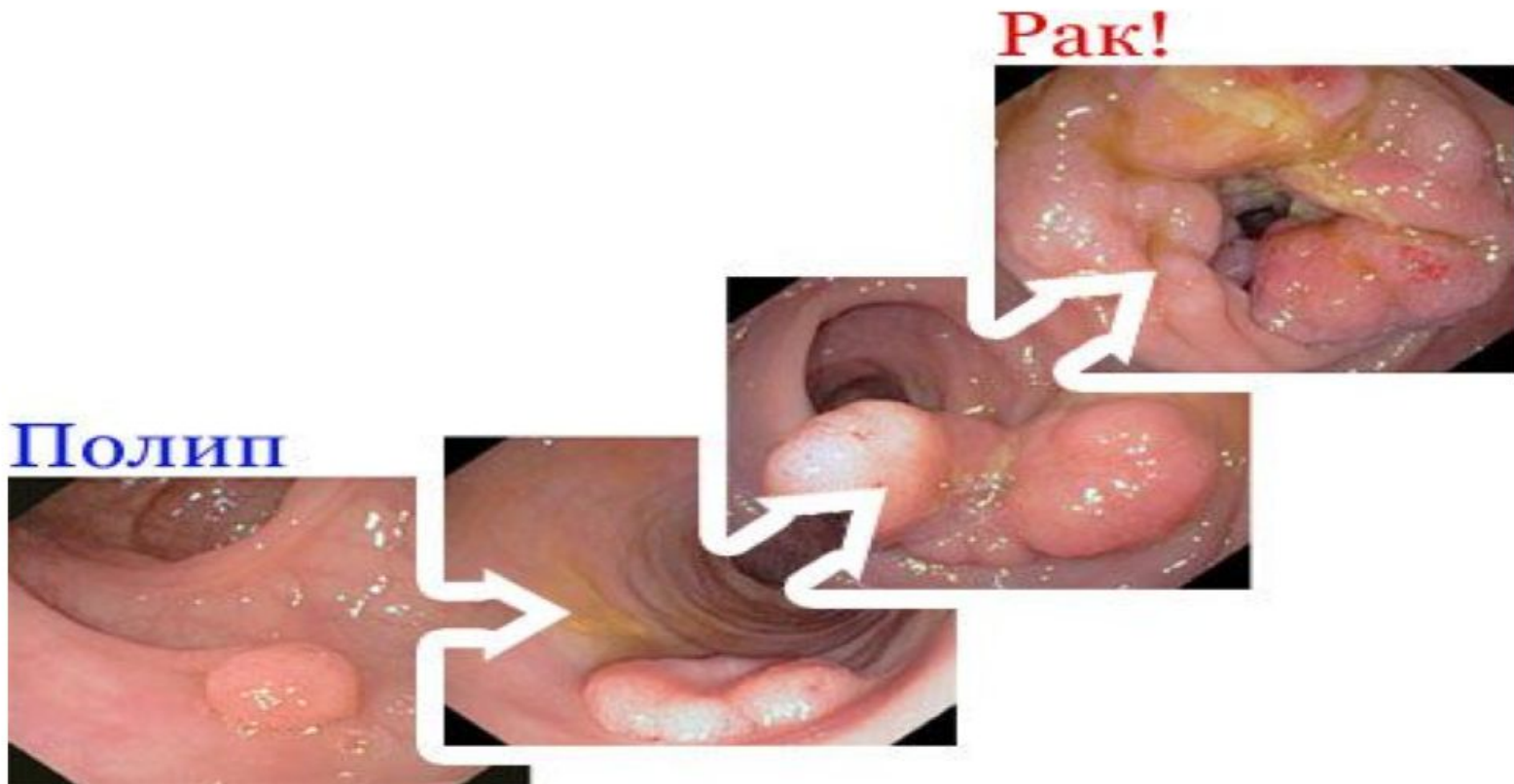



Эндоскопическое лечение полипов прямой кишки



Эндоскопическое удаление полипов — эффективная профилактика рака кишечника!



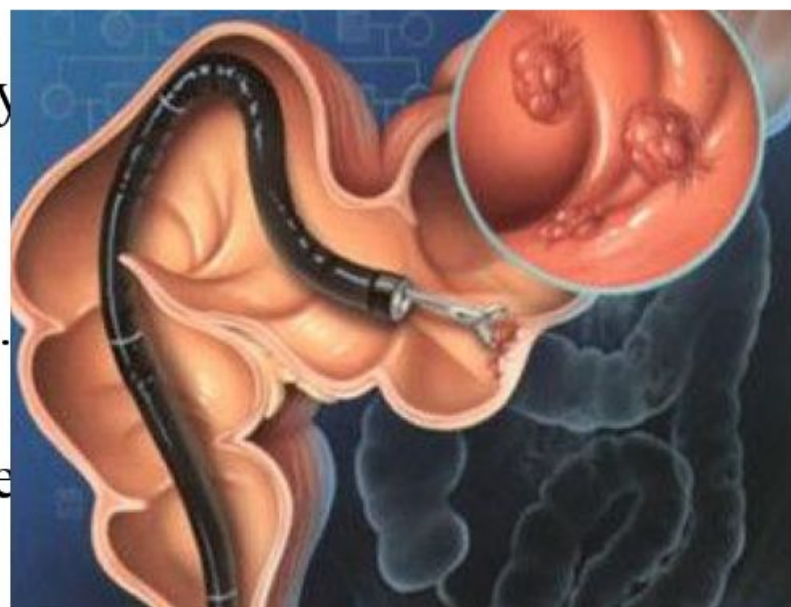
Эндоскопическое удаление полипов (эндоскопическая полипэктомия) - это самый щадящий метод радикального лечения, при котором патологическая ткань чаще всего удаляется с помощью специального инструмента (диатермической петли), проведённого через колоноскоп. Благодаря широкому внедрению в практику эндоскопической полипэктомии десятки тысяч пациентов были избавлены от необходимости выполнения традиционных полостных операций с рассечением передней брюшной стенки и стенки толстой кишки. Для того чтобы процесс удаления полипа не осложнился кровотечением, на диатермическую петлю подаётся специально модулированный ток высокой частоты. В результате процедура эндоскопического удаления полипов проходит бескровно.



Как диагностическую, так и лечебную (удаление полипов) колоноскопию можно выполнять под лёгким, то есть неглубоким наркозом, что избавляет пациента от неприятных впечатлений и болезненного дискомфорта. Использование современных препаратов для внутривенного наркоза, обладающих ультракоротким действием, практически не сопровождается побочными эффектами и обуславливает быстрое (в течение 10-15 минут) восстановление сознания пациента после процедуры.



Эндоскопическая полипэктомия считается радикальным методом лечения, так как на месте удаления полипы редко образуются повторно. Но в других отделах толстой кишки со временем могут возникать новые полипы. Поэтому после эндоскопического удаления полипов необходимо регулярно выполнять контрольную колоноскопию.



Своевременное обнаружение и удаление полипов кишечника - это эффективный метод профилактики колоректального рака и его осложнений (кишечной непроходимости и кровотечения, прободения толстой кишки с развитием перитонита).