

**ГБУ ДО ДДЮ
Приморского района
Санкт-Петербурга**



**«Весёлый Завиток»
Полхов-майданская роспись
«Птички»**

Педагог Борисова Лариса Хурматовна


* Птички -невелички

Материалы необходимые для работы: кисти(белка№3, колонок№2), палитра, вода, салфетка, желтая, красная, зелёная, карминовая, синяя, чёрная(для обводки)краски.





* Нарисуем птицу



* Перекроем птицу жёлтой краской



- * Обвести гребешок, крыло и хвост красной , карминовой, синей, зелёной красками на
выбор



- * Нанести тенёшку на гребешок крыло и хвост птицы. Кисть держим вертикально , плавно нажимая и поднимая её.



* Украшаем тело птицы капельками и волнистыми линиями



- * Обвести птицу черной краской. Нанести разживочки. Работаем колонком №2 Кисть держим вертикально



**Дорогие ребята!
Рисуйте, творите и присылайте свои птички-
невелички.**