

# Приготовь

□ клеёнку;

□ цветную бумагу

□ цветной картон;

□ ножницы;

□ клей.



Аппликация – создание изображений с помощью наклеивания на бумагу или ткань кусочков какого – либо материала (бумаги, листьев, меха, перьев...).





© Страна Мастеров




© Страна Мастеров



© Страна Мастеров




© Страна Мастеров







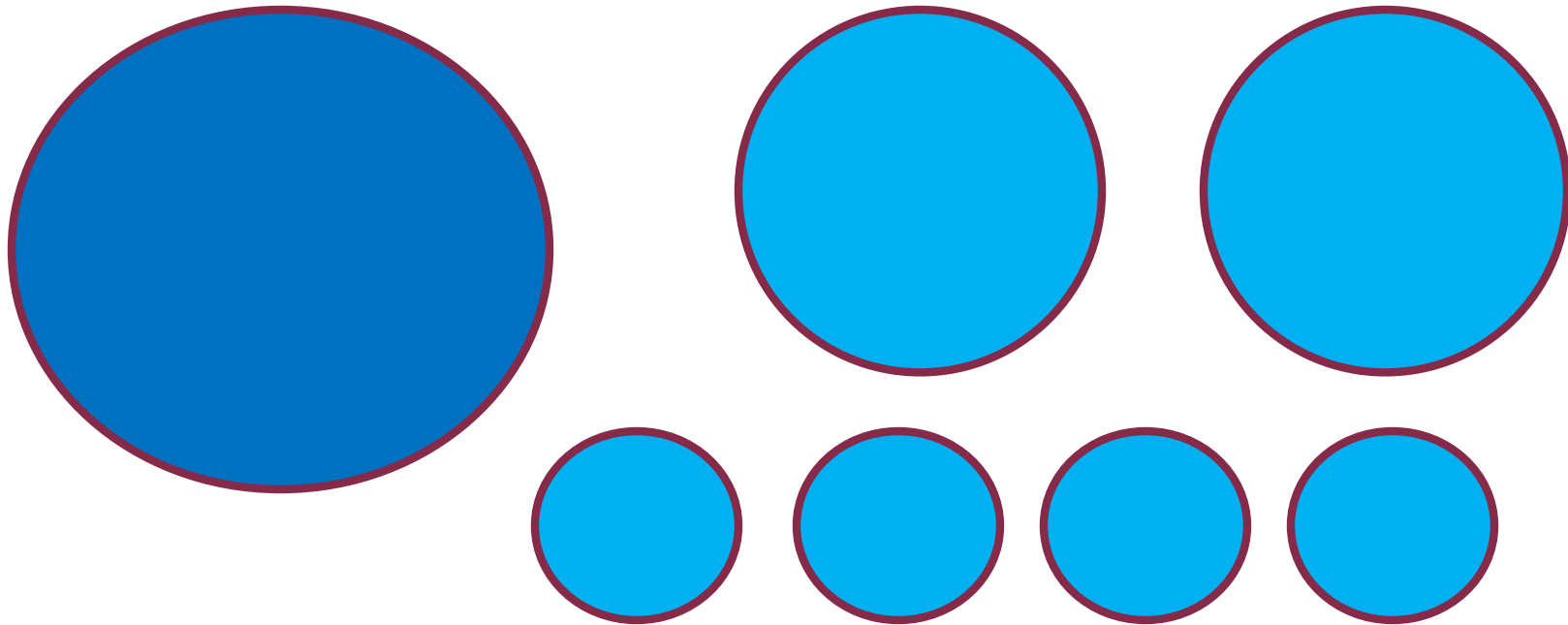





1 большой синий круг

2 голубых круга среднего размера


4 голубых маленьких круга




Правильно располагай шаблон на листе. Расходуй бумагу экономно!



Правильно располагай шаблон на листе. Расходуй бумагу экономно!



Два маленьких круга согни пополам  
и разрежь аккуратно по линии  
сгиба.



# Расположи шаблоны на листе картона



Наклей круги на картон.

Нарисуй фломастером глаза и хвост у слона. (Глаз можно сделать из бумаги.)

