



МБДОУ № 5
старшая группа


Мастер-класс по аппликации «РАДУГА»

**Дистанционное обучение
дошкольников**

**Подготовила
воспитатель**

Любушкина Н.А.






В период самоизоляции дети продолжают познавать мир, узнавать много нового. Необходимо помочь родителям направить активность детей в русло полезной деятельности: предложить задания, упражнения и игры, исследовательские опыты.

Дистанционное обучение предполагает рекомендации для родителей по обучению и воспитанию детей. Аппликация – одно из самых любимых занятий ребят. В этом году мы делали много разных поделок, а сегодня предлагаю совместную творческую


работу для детей и родителей -



Целевая аудитория: мастер-класс предназначен для детей старшего дошкольного возраста, родителей, воспитателей. Рассчитан на несколько дней по 20-30 минут на одно занятие.

Обратите внимание!

Дети испытывают сложности при сгибании бумаги в следующих моментах: при сопоставлении углов листа и при обозначении линии сгиба. Также детям нужна помощь при вырезывании нескольких деталей одновременно.



Цель: создание поделки из бумаги в процессе детско-родительского взаимодействия, формирование творческих способностей у дошкольников.



Задачи:

1. Закрепить умение работать с ножницами и бумагой - сгибать лист бумаги пополам, проглаживать линию сгиба.
2. Способствовать развитию мелкой моторики.
3. Расширять представления о насекомых, закреплять явления природы, повторить цвета радуги.
4. Формировать волевые умения, стремление доводить работу до конца.


Вам понравится




День 1








День 2







«ДОЖДИК»





День 3



$$28:7=4$$



«Радуга»

Каждый (красный)
охотник
(оранжевый)
желает (желтый)
знать (зеленый)
где (голубой)
сидит (синий)
фазан
(фиолетовый)








День 4

ра... кр... м»







Дождь

«Сначала в небе ждут тучи!»

