

Техника прокола рубца, сычуга и книжки

Выполнила студентка 4 курса
ФВМ 8 группы

Киселева Д.Н

Общие принципы проколов:

- 1) нахождение места прокола;
- 2) подготовка оперативного поля;
- 3) если используется троакар, то желательно выполнить инфильтрационную анестезию.
- 4) кожу, при возможности, обязательно сместить в сторону;
- 5) осуществив прокол, всегда делают манипуляции (берут пробы содержимого, вводят лекарства, промывают и т.д.);
- 6) При извлечении толстой иглы или троакара обязательно вставить мандрен или стилет, и, удерживая прилегающие ткани (фиксация кожи), извлекать инструмент, затем вернуть ткани на место;
- 7) наложение коллодиевой повязки

Техника прокола рубца у жвачных




Рис. 113. Прокол рубца троакаром в середине левой голодной ямки.

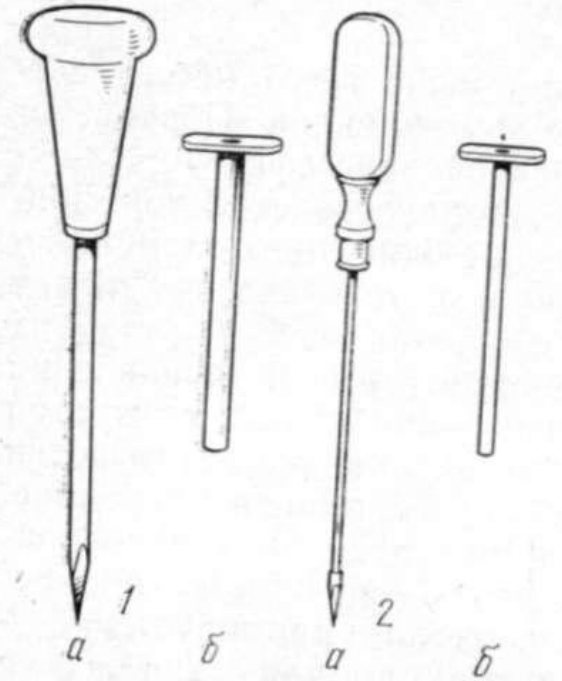
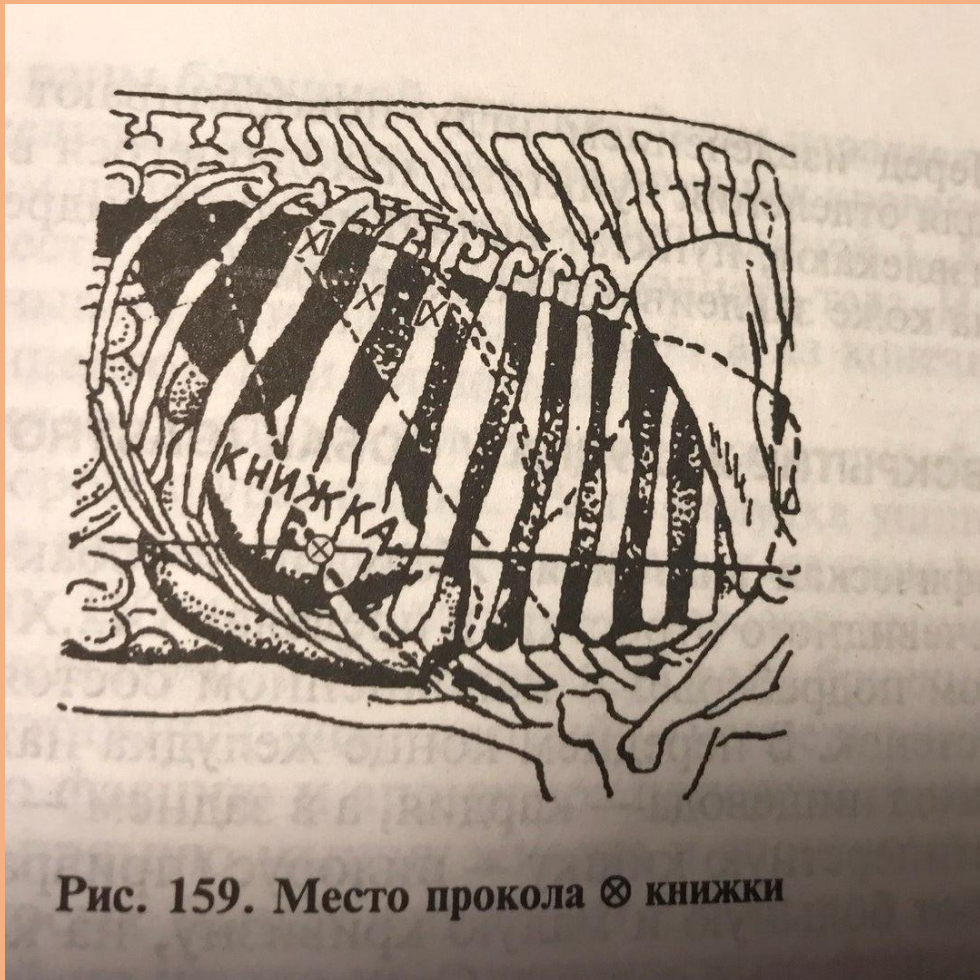


Рис. 56. Троакары в разобранном виде (а — стилет, б — гильза):
1 — для прокола рубца у крупного рогатого скота; 2 — для прокола слепой кишки у лошади.

Техника прокола книжки



Введение лекарственных препаратов в книжку

Техника прокола сычуга

