



«Профилактика детского дорожно-транспортного травматизма»



Выполнили: отряд ЮИД
МБОУ «СОШ №43 им. Г.К. Жукова»
Руководитель: Басова Галина Александровна

Правила дорожные всем соблюдать положено!



- 0 **Везде и всюду правила, их надо знать всегда:
Без них не выйдут в плаванье из гавани суда.
Выходят в рейс по правилам полярник и пилот.
Свои имеют правила шофёр и пешеход.
Как таблицу умножения, как урок,
Помни правила движенья назубок!
По городу, по улице не ходят просто так:
Когда не знаешь правила, легко попасть впросак.
Всё время будь внимательным и помни наперёд:
Свои имеют правила шофёр и пешеход!**



Чтоб на всех автодорогах
Аварий не было у нас,
Учите правила движенья
И помните про наш наказ!



Детский дорожно-транспортный травматизм

Причины:

- Неумение наблюдать;
- Невнимательность;
- Недостаточный надзор взрослых за поведением детей на дороге.



Правила поведения при переходе через пешеходный переход

Первым делом нужно нам
Посмотреть по сторонам:
Слева, справа путь свободен?
Значит смело переходим!

Не перебегай дорогу,
Лучше подожди немного
И машину пропусти!
Лишь потом переходи!




Правила поведения на дороге

**Никогда не забывай:
На дороге -не играй!
Здесь опасно зазеваться!
Здесь не место баловаться**



**Если тротуара нет,
Будь внимательней вдвойне!
По обочине иди,
Во все стороны гляди!**

**Когда к дороге подхожу,
То маму за руку держу!**



Знак «Место остановки автобуса, троллейбуса, трамвая и такси»

*В этом месте пешеход
Терпеливо транспорт ждет.
Он устал пешком шагать,
Хочет пассажиром стать.*



Место остановки
автобуса



Место остановки
троллейбуса




Место остановки
трамвая



Место остановки
такси

Где нужно обходить автобус и трамвай



Из автобуса ты вышел
Сзади обходи,
Если хочешь ты дорогу
Сразу перейти.

Если ехал ты в трамвае,
Всё наоборот -
Спереди трамвай обходим,
Смотрим и вперёд.

А вообще ещё надёжней -
Лучше обожди,
И когда отъедет транспорт,
Вот тогда иди.



5 ВАЖНЫХ ПРАВИЛ

ПАМЯТКА ШКОЛЬНИКУ ПО ДОРОЖНОЙ БЕЗОПАСНОСТИ

1


ГЛАВНОЕ ПРАВИЛО ПЕШЕХОДА

Подойёл к проезжей части дороги — остановись, чтобы оценить дорожную обстановку. И только если нет опасности, можно переходить.

2

Всегда носи световозвращающие элементы — пешеходные «светлячки».

Они обеспечат твою заметность для водителей автотранспорта в тёмное время суток.



3

Будь всегда внимателен при переходе проезжей части дороги!

Самые безопасные пешеходные переходы — подземный и надземный. Если их нет, можно перейти по наземному пешеходному переходу («зебре»). Если на перекрёстке нет светофора и пешеходного перехода, попроси взрослого помочь перейти дорогу.



4

Переходить проезжую часть дороги можно только на зелёный сигнал пешеходного светофора.

Красный сигнал запрещает движение. Стой! Выходить на дорогу опасно! Но даже при зелёном сигнале никогда не начинай движение сразу, сначала убедись, что автомобили успели остановиться и путь безопасен.



5

Сядь в автомашину, напомним взрослым, чтобы они пристегнули тебя в детском удерживающем устройстве (автокресле).

А если ты уже достаточно большой и можешь пользоваться штатным ремнём безопасности, обязательно пристёгивайся сам.



ПАМЯТКА ЮНОГО ПЕШЕХОДА

Дорогой друг!

Помни, что дорога не прощает беспечности! Нарушение правил дорожного движения и личной безопасности ведет к трагедии. Рискую своей собственной жизнью недисциплинированные пешеходы подвергают опасности себя и других участников движения.

1. Переходи проезжую часть улицы только в установленных для этого местах, обозначенных дорожными знаками и «зеброй».
2. Переходи проезжую часть только на пешеходных переходах.
3. В местах, где движение регулируется светофором - строго следуй его сигналам!
4. Выходи на пешеходный переход, убедившись, что транспортные средства остановились.
5. Если на дороге видишь регулировщика - следуй его указаниям, не смотря на сигналы светофора.
6. Не обходи маршрутный транспорт спереди или сзади, дождись, когда он отъедет.
7. Находясь на проезжей части, будь внимателен и осторожен, не беги, но и не задерживайся без необходимости.
8. Услышав звук приближающейся сирены, не выходи на проезжую часть. Подожди проезд автомашин оперативной службы. Помни, что специальный транспорт движется на повышенной скорости.
9. Помни, для младших ты - пример для подражания.
10. Помни, что соблюдение правил дорожного движения - залог безопасности!





ЮНЫЙ ДРУГ!

**ПОМНИ И СОБЛЮДАЙ
ДОРОЖНЫЕ ПРАВИЛА
ВСЕГДА!**

