



ФЕДЕРАЛЬНАЯ СЛУЖБА  
ГОСУДАРСТВЕННОЙ СТАТИСТИКИ

# Заработная плата в Республике Крым: социальный аспект

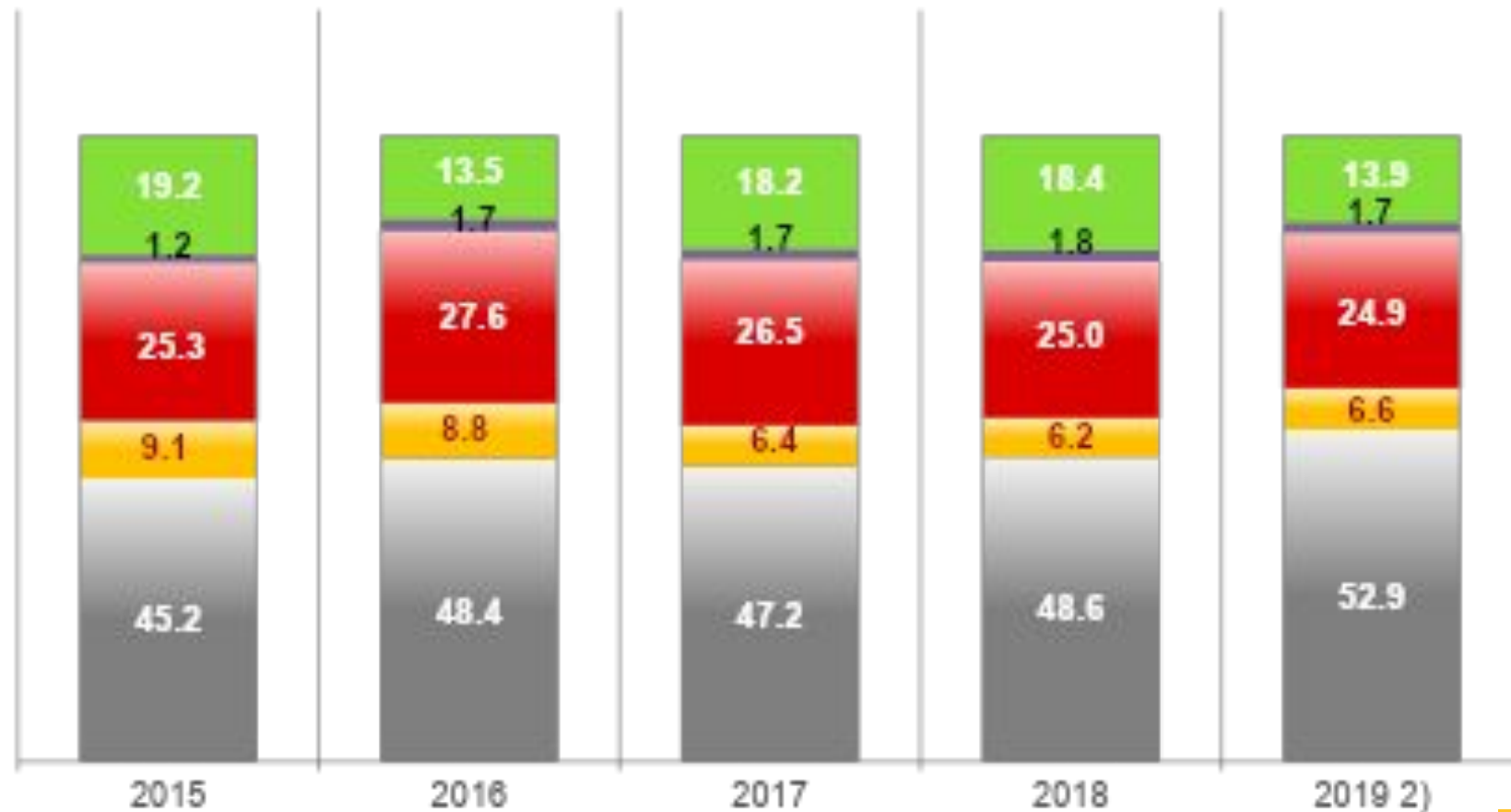


Н.Н. Григорь, В.А. Данюк,  
Крымстат



# СТРУКТУРА ДЕНЕЖНЫХ ДОХОДОВ И УДЕЛЬНЫЙ ВЕС РАСХОДОВ В ДЕНЕЖНЫХ ДОХОДАХ НАСЕЛЕНИЯ В % К ДОХОДАМ <sup>1)</sup>

- Оплата труда наемных работников
- Доходы от предпринимательской и другой производственной деятельности
- Социальные выплаты
- Доходы от собственности
- Прочие денежные поступления



<sup>1)</sup>Показатели за указанные периоды рассчитаны в соответствии с Методологическими положениями по расчету показателей денежных доходов и расходов населения (приказ №465 от 02.07.2014 с изменениями №680 от 20.11.2018).

<sup>2)</sup>Предварительные данные.





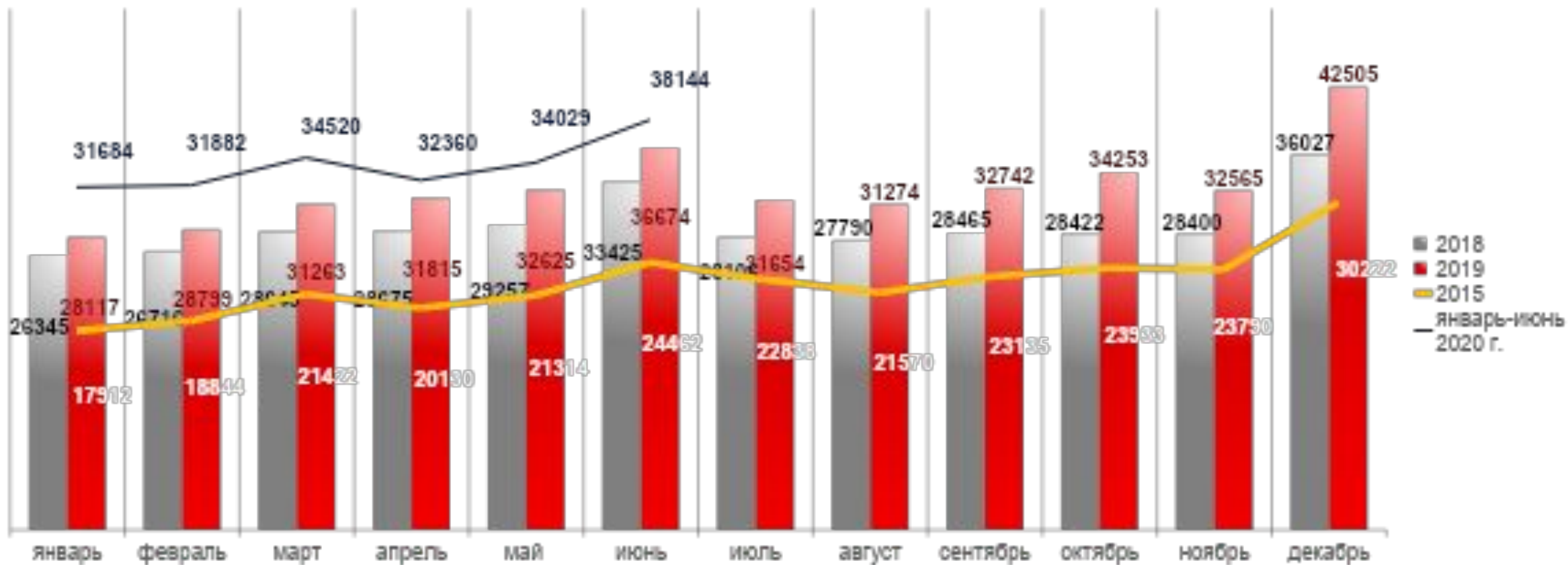
# ИСТОЧНИКИ ИНФОРМАЦИИ ДЛЯ РАСЧЕТА ПОКАЗАТЕЛЯ СРЕДНЕМЕСЯЧНОЙ НОМИНАЛЬНОЙ НАЧИСЛЕННОЙ ЗАРАБОТНОЙ ПЛАТЫ





# ДИНАМИКА СРЕДНЕМЕСЯЧНОЙ ЗАРАБОТНОЙ ПЛАТЫ ПО РЕСПУБЛИКЕ КРЫМ <sup>1)</sup>

## РУБЛЕЙ

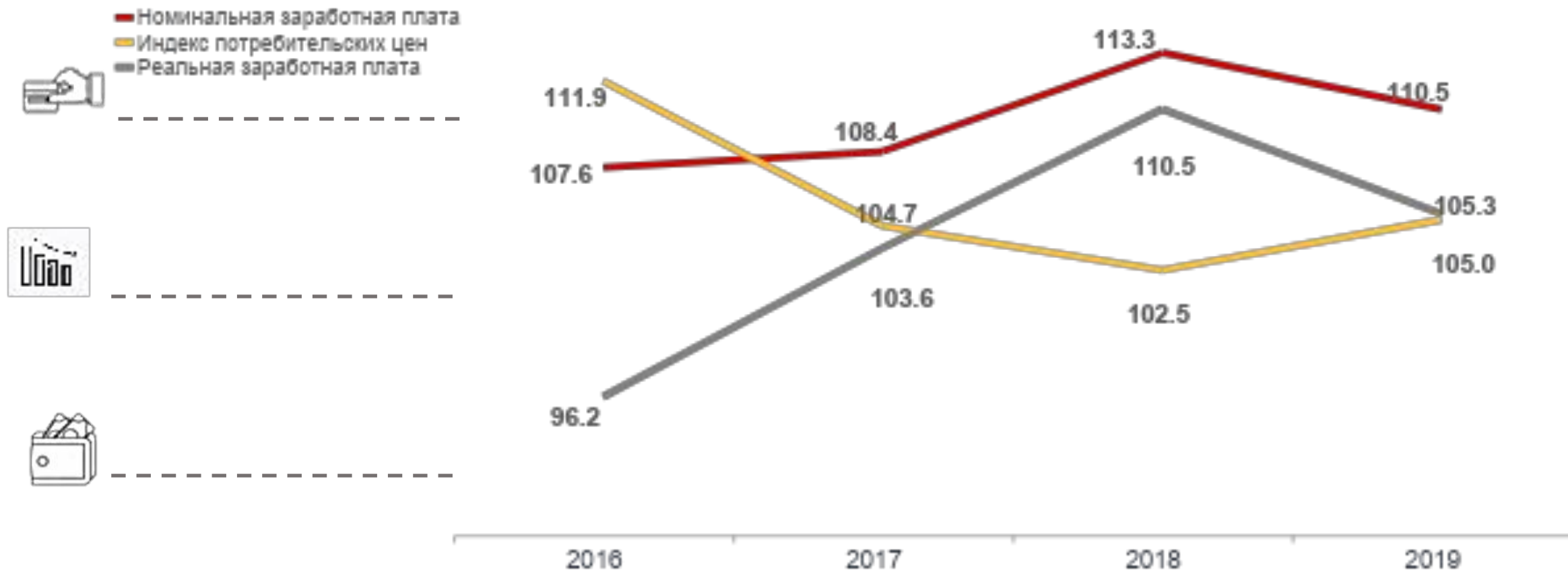


<sup>1)</sup> Данные приведены по полному кругу предприятий.



# ДИНАМИКА ТЕМПОВ НОМИНАЛЬНОЙ И РЕАЛЬНОЙ ЗАРАБОТНОЙ ПЛАТЫ ПО РЕСПУБЛИКЕ КРЫМ <sup>1)</sup>

В % К СООТВЕТСТВУЮЩЕМУ ПЕРИОДУ ПРЕДЫДУЩЕГО ГОДА

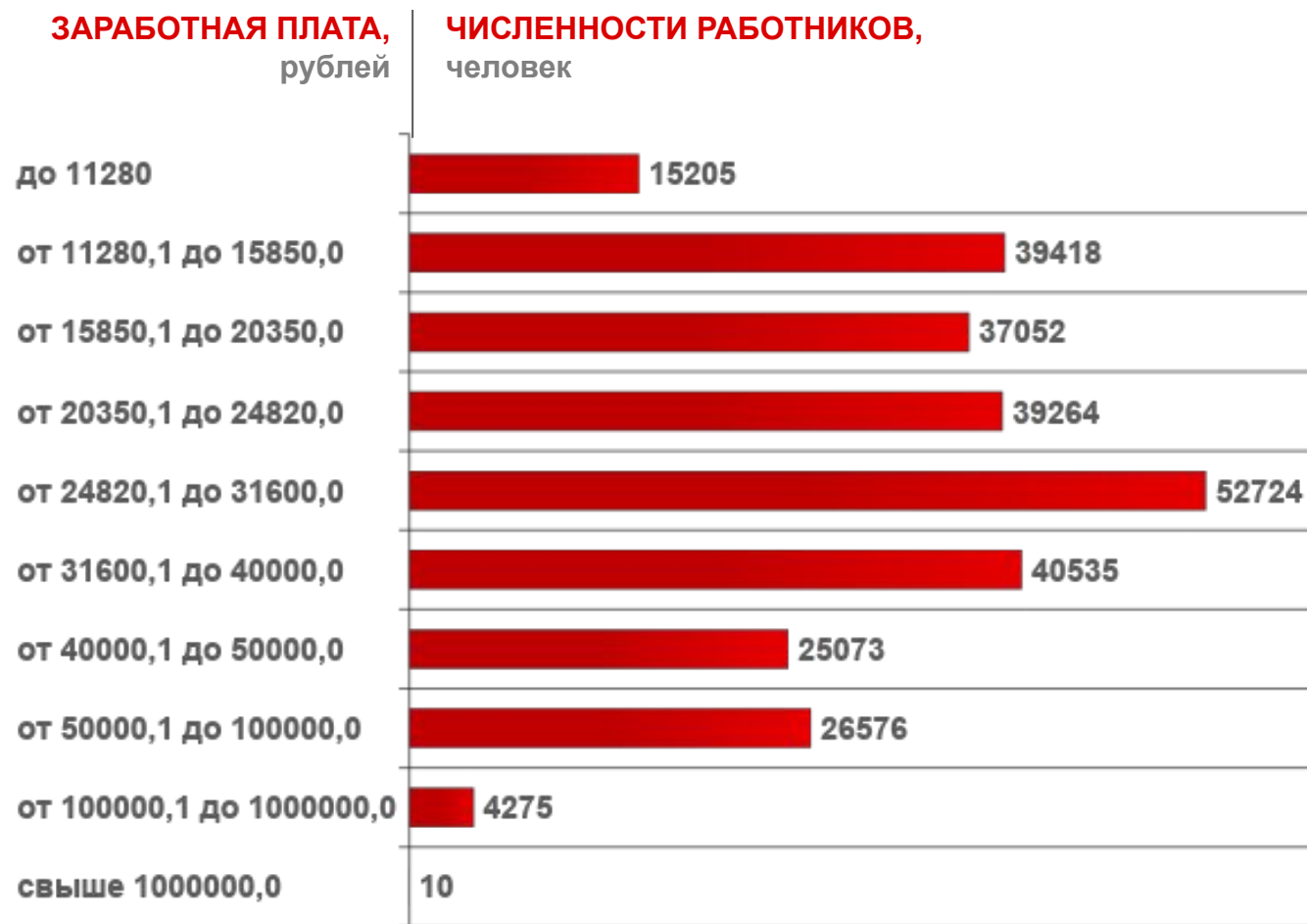


<sup>1)</sup> Данные приведены по полному кругу предприятий.

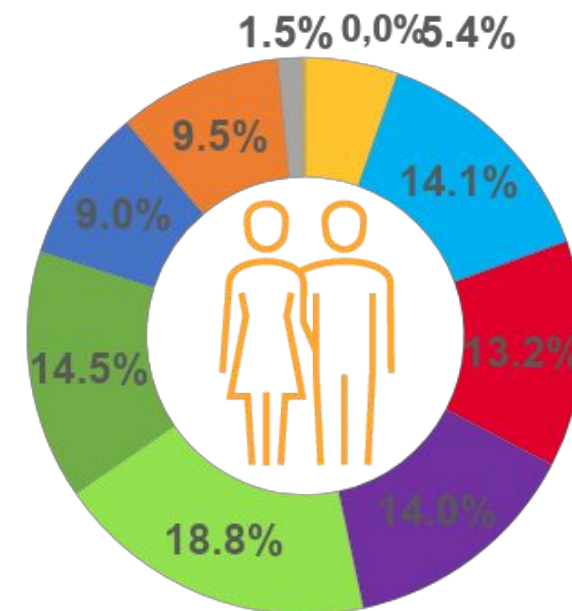


# РАСПРЕДЕЛЕНИЕ ЧИСЛЕННОСТИ РАБОТНИКОВ ОРГАНИЗАЦИЙ ПО РАЗМЕРАМ НАЧИСЛЕННОЙ ЗАРАБОТНОЙ ПЛАТЫ ПО РЕСПУБЛИКЕ КРЫМ

АПРЕЛЬ 2019 Г.



**РАСПРЕДЕЛЕНИЕ ЧИСЛЕННОСТИ РАБОТНИКОВ ОРГАНИЗАЦИЙ ПО РАЗМЕРАМ ЗАРАБОТНОЙ ПЛАТЫ В % К ОБЩЕЙ ЧИСЛЕННОСТИ РАБОТНИКОВ**



■ до 11280  
■ от 11280,1 до 15850,0  
■ от 15850,1 до 20350,0  
■ от 20350,1 до 24820,0



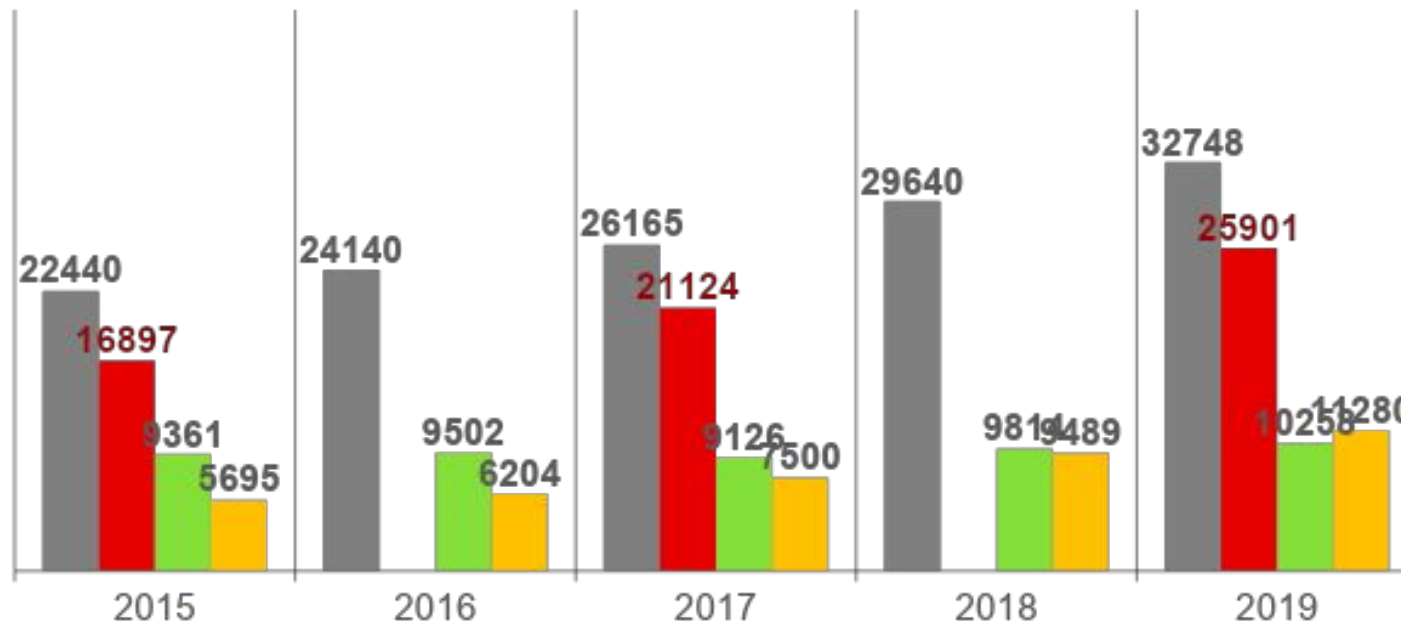

1) Данные приведены по организациям, не относящимся к субъектам малого предпринимательства.







# ДИНАМИКА СРЕДНЕЙ <sup>1)</sup> И МЕДИАННОЙ <sup>2)</sup> ЗАРАБОТНОЙ ПЛАТЫ, ПРОЖИТОЧНОГО МИНИМУМА <sup>3)</sup> И МИНИМАЛЬНОГО РАЗМЕРА ОПЛАТЫ ТРУДА <sup>4)</sup> ПО РЕСПУБЛИКЕ КРЫМ РУБЛЕЙ



■ Средняя заработная плата  
 ■ Медианная заработная плата  
 ■ Прожиточный минимум  
 ■ МРОТ

**МЕДИАННАЯ ЗАРАБОТНАЯ ПЛАТА за апрель 2019 г.**  
**СРЕДНЯЯ ЗАРАБОТНАЯ ПЛАТА за 2019 г.**

- 1) Данные приведены по полному кругу предприятий.
- 2) Данные приведены по организациям без субъектов малого предпринимательства за апрель 2015, 2017, 2019 гг.
- 3) Данные приведены за 4 квартал.
- 4) Данные приведены на 1 января.

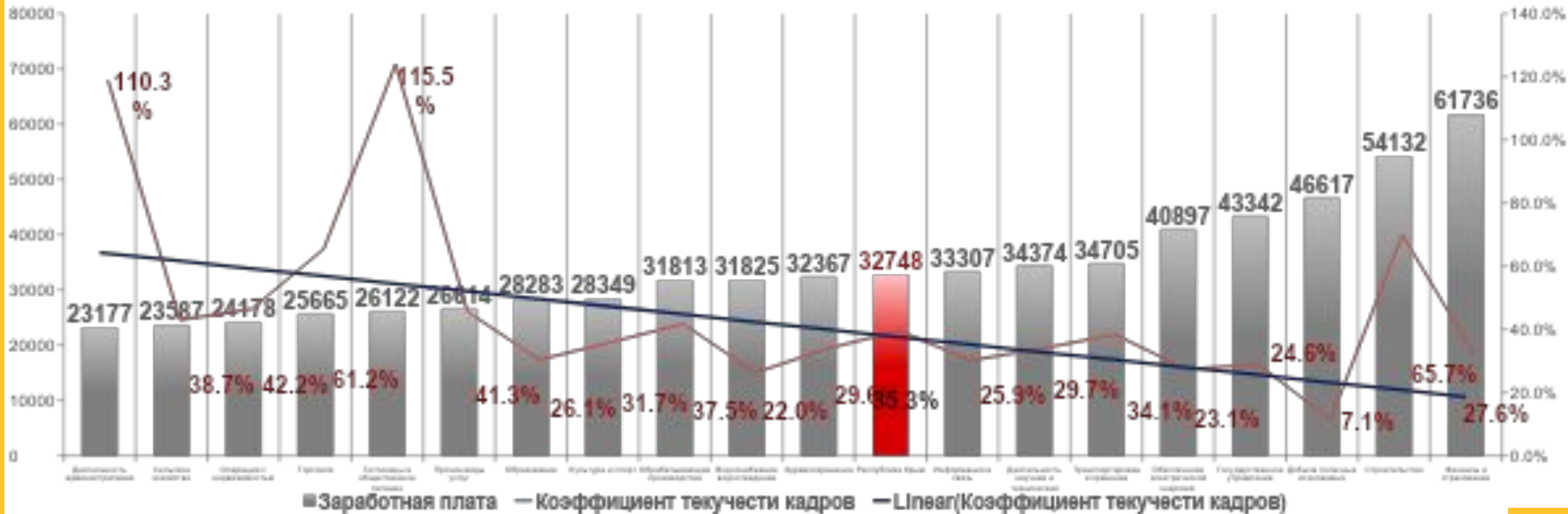




# ЗАРАБОТНАЯ ПЛАТА И ТЕКУЧЕСТЬ КАДРОВ ЗА 2019 г.

СРЕДНЯЯ ЗАРАБОТНАЯ ПЛАТА,  
рублей

КОЭФФИЦИЕНТ ТЕКУЧЕСТИ КАДРОВ,  
%



1) Данные приведены по полному кругу предприятий.

2) Данные приведены по организациям, не относящимся к субъектам малого предпринимательства по хозяйственным видам деятельности.





**СПАСИБО ЗА ВНИМАНИЕ!**

