



Тема нашего урока :
«Весенний ручеёк»

Линия как средство
выражения: ритм линий.



Стройные берёзки тянутся
вверх. Их ровные стволы
создают свой ритм.

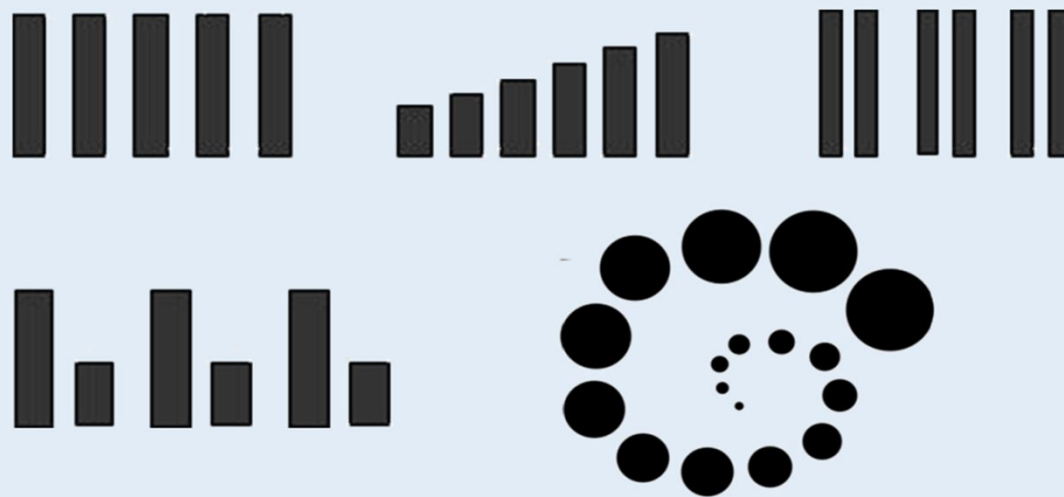


Ветер обдувает пески, и они
создают ритм волнистых
линий – змеек.




Что такое ритм?

Ритм в ИЗО – повторение в определенной последовательности линий, пятен, предметов, объектов.



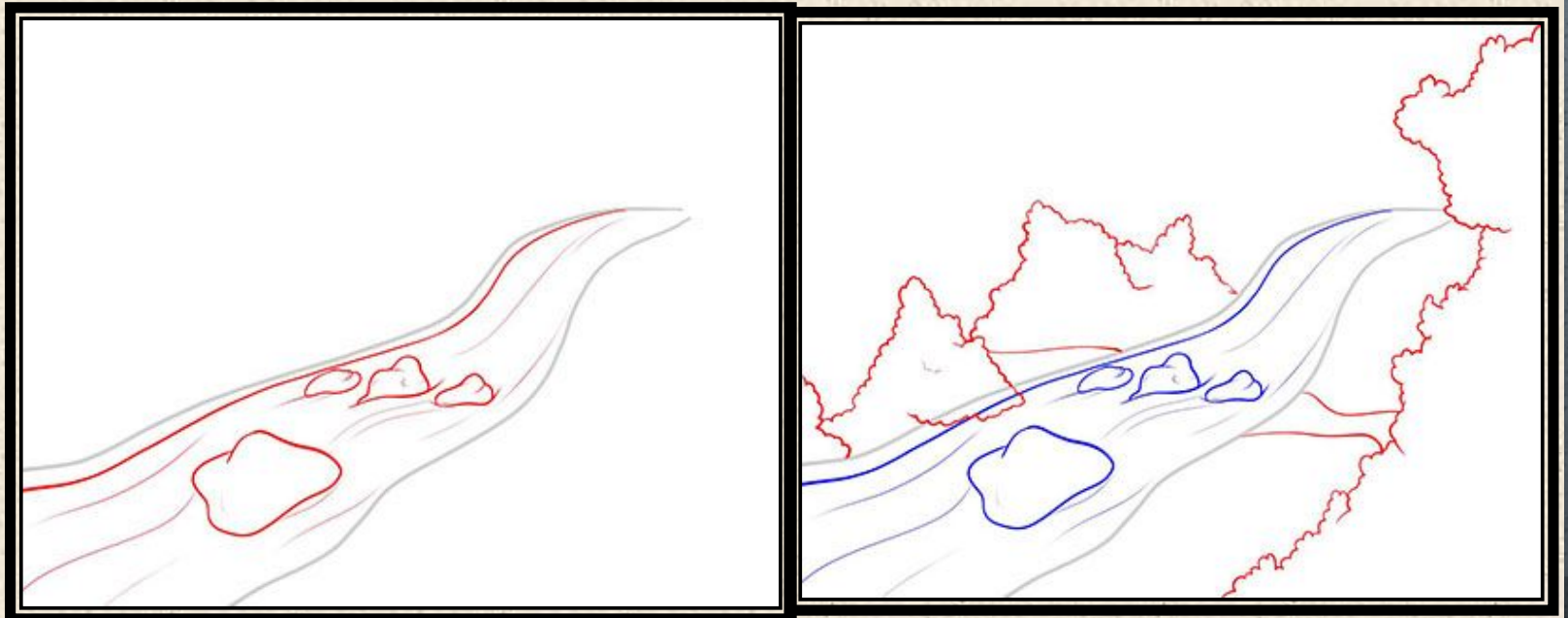
Практическая работа.

1. Нарисуем две кривые линии, напоминающие дорогу.



2. Нарисуем камни в середине ручейка. Добавим волнистые линии.

3. Деревья возле ручейка. Это могут быть деревья, кустарники, цветы, травы, песок и т.д., все что вы хотите.



4. Нарисуем у реки большие деревья и добавим травы.
5. Раскрасим: Сочетайте цвета, присущие летней природе: белый, голубой, много разной зелени, серый – для камней.

