

# Основные операции с фрагментами рисунка.

**С помощью команд  
«поворот на угол»,  
«отразить по  
горизонтали» и  
«отразить по  
вертикали» соберите**

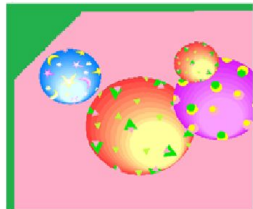
# Задание 1

сложное

простое

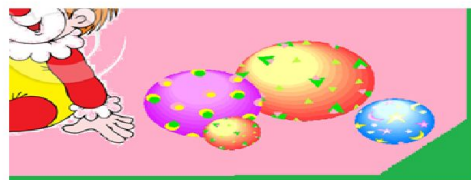


д р у ч  
р н г л



к  
л с т о т т  
н к

л с т о т т  
н к



д р у ч  
р н г л

# Задание 1

**Билет в цирк**

**Ряд 6**



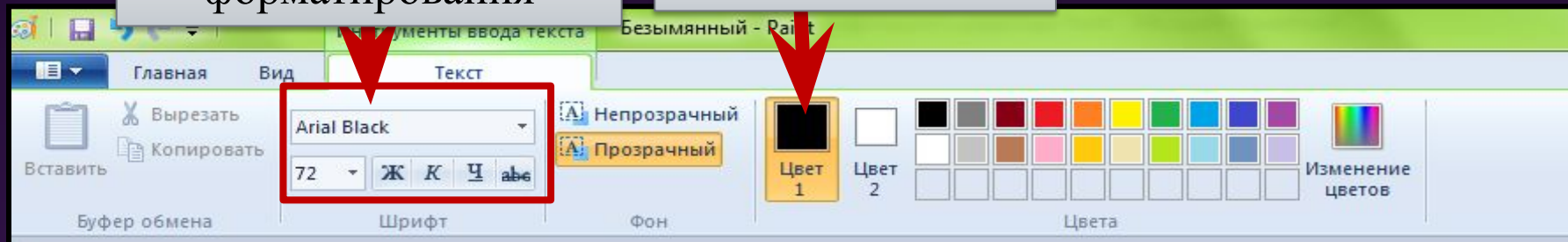
**Место 11**



# Надпись

Панель  
форматирования

Цвет текста



**Примечания:** Текст в рамку можно ввести только один раз. По щелчку за пределами рамки текст преобразовывается в изображение и не может быть изменен.