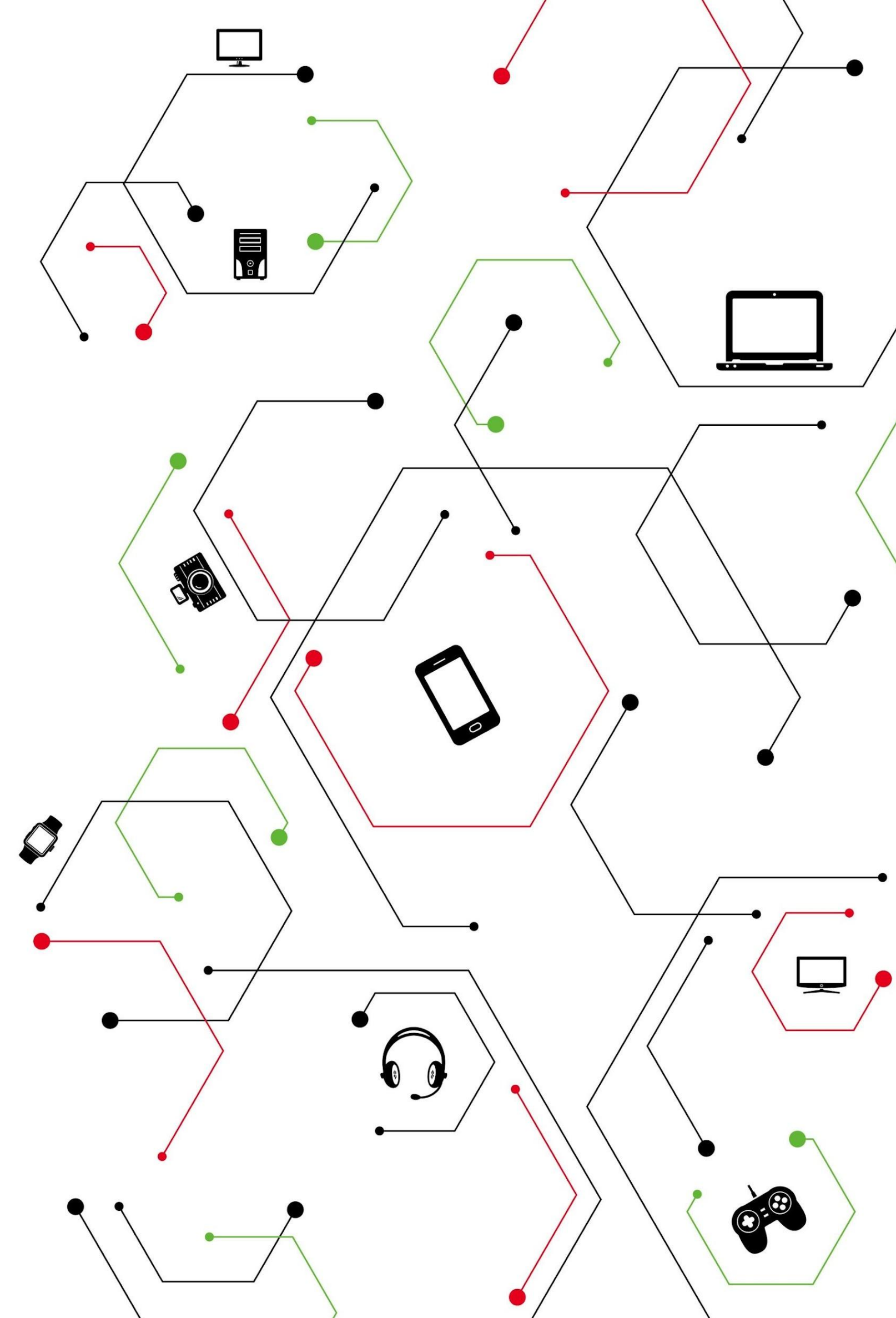


М.ВидеоЭльдорадо

Собрание магазина 72

Август 2020



Результаты региона Москва 3

Июль 2020

Магазин	Вып. плана, %	Вып. плана по Аксессуарам, %	Вып. плана Сертификаты +Услуги, %	Штук в чеке без пакетов	Коэффициент привлечения без пакетов, %
М-н № 28, Химки	113.22%	128.60%	169.23%	1.39	20.05%
М-н № 34, Москва	106.85%	110.51%	144.37%	1.48	39.53%
М-н № 35, Химки	117.67%	116.82%	206.50%	1.55	18.89%
М-н № 58, Москва	115.15%	126.38%	192.53%	1.59	37.88%
М-н № 60, Зеленоград	121.12%	121.78%	223.57%	1.51	34.34%
М-н № 66, Зеленоград	123.35%	127.72%	138.66%	1.40	28.63%
М-н №718, Зеленоград	114.54%	116.64%	237.06%	1.55	17.13%
М-н № 72, Солнечногорск	129.68%	138.28%	165.13%	1.46	25.95%
М-н №748, Долгопрудный	106.42%	117.24%	184.56%	1.43	27.98%
М-н № 76, Дмитров	115.15%	101.01%	213.53%	1.55	34.69%
М-н № 78, Дубна	106.70%	93.73%	185.39%	1.45	21.74%
М-н № 79, Москва	109.71%	122.53%	142.43%	1.41	21.36%
М-н № 82, Москва	116.57%	124.20%	123.82%	1.44	25.78%
Total	114.81%	117.80%	181.86%	1.48	24.28%

Результаты по сотрудникам Июль 2020

Рейтинг сотрудников за месяц: 01.07.20 - 31.07.20						
Сотрудник	Мотивационный оборот, руб.	Аксессуары, руб.	Сервисы (без Климата), руб.	Штук в чеке без пакетов	Доля Аксессуаров, %	Доля БУС, %
Грубник Анна Аркадьевна	3,776,176	200,095	131,795	1.90	5.3%	3.49
Грубник Денис Андреевич	3,334,611	263,503	148,441	2.26	7.9%	4.45
Сливоцкий Александр Вадимович	2,893,046	122,063	146,190	1.69	4.2%	5.05
Гордеев Алексей Юрьевич	2,722,913	130,991	111,072	1.62	4.8%	4.08
Поберезкин Роман Михайлович	2,625,035	310,928	87,450	1.68	11.8%	3.33
Макеева Светлана Андреевна	2,232,237	188,352	55,545	1.50	8.4%	2.49
Егоров Павел Леонидович	2,054,809	79,468	10,873	1.54	3.9%	0.53
Калинин Николай Юрьевич	2,030,770	103,656	52,350	1.90	5.1%	2.58
Боков Алексей Анатольевич	1,792,318	97,068	30,465	2.03	5.4%	1.70
Опиль Анна Олеговна	1,454,977	55,672	51,567	2.20	3.8%	3.54
Лянка Василий Васильевич	1,044,243	109,109	60,780	1.81	10.4%	5.82
Гусаров Анатолий Евгеньевич	898,335	52,145	27,889	1.42	5.8%	3.10
Наконечная Марина Викторовна	889,503	60,503	33,332	1.69	6.8%	3.75
Смагина Александра Алексеевна	808,847	30,901	19,549	2.06	3.8%	2.42
Общий результат	44425533.6	6515975	965651	1.46	14.68%	2.17

Результаты RTD Июль 2020



Магазин			
	Доля авторизаций сотрудника в RTD к Трафику магазина	Доля чеков с авторизацией в чеках RTD	% чеков, оформленных в RTD
S028	8.90%	58.62%	85.84%
S034	11.94%	76.11%	88.93%
S035	14.63%	70.45%	84.99%
S058	12.62%	71.97%	87.99%
S060	15.76%	84.09%	89.92%
S066	11.38%	72.79%	88.94%
S072	8.94%	78.73%	91.72%
S076	11.90%	63.37%	82.70%
S078	9.21%	71.87%	84.70%
S079	10.52%	66.10%	90.59%
S082	12.16%	63.92%	88.75%
S718	10.47%	92.80%	86.87%
S748	8.85%	66.77%	89.66%
M3	11.62%	72.54%	87.40%

Результаты региона Москва №

С 1-5 августа



ЦЕЛИ на август:

- КП – 26,05%
- ШВЧ – 1,59

Магазин	Вып. плана, %	Вып. плана по Аксессуарам, %	Вып. плана Сертификаты +Услуги, %	Штук в чеке без пакетов	Коэффициент привлечения без пакетов, %
М-н № 28, Химки	79.69%	83.53%	70.26%	1.41	19.34%
М-н № 34, Москва	71.13%	86.78%	133.30%	1.53	34.53%
М-н № 35, Химки	106.14%	96.34%	165.50%	1.61	18.23%
М-н № 58, Москва	86.98%	74.69%	127.40%	1.56	35.48%
М-н № 60, Зеленоград	81.14%	81.17%	135.91%	1.49	30.78%
М-н № 66, Зеленоград	87.91%	121.48%	99.50%	1.40	28.57%
М-н №718, Зеленоград	84.03%	84.33%	145.68%	1.49	16.67%
М-н № 72, Солнечногорск	105.75%	94.70%	134.25%	1.40	25.72%
М-н №748, Долгопрудный	57.89%	82.53%	71.46%	1.36	23.95%
М-н № 76, Дмитров	111.83%	81.39%	178.68%	1.58	34.33%
М-н № 78, Дубна	87.20%	78.34%	135.66%	1.47	21.13%
М-н № 79, Москва	83.06%	78.82%	95.14%	1.43	20.37%
М-н № 82, Москва	104.66%	98.77%	107.76%	1.47	25.80%
Total	91.42%	86.97%	129.23%	1.49	23.27%

Результаты по сотрудникам

М.ВидеоЭльдорадо


С 1-5 августа

Рейтинг сотрудников за месяц: 01.08.20 - 05.08.20						
Сотрудник	Мотивационный оборот, руб.	Аксессуары, руб.	Сервисы (без Климата), руб.	Штук в чеке без пакетов	Доля Аксессуаров, %	Доля БУС, %
Егоров Павел Леонидович	645,191	10,591	6,461	1.36	1.6%	1.00
Гордеев Алексей Юрьевич	509,154	50,182	29,886	2.32	9.9%	5.87
Грубник Денис Андреевич	497,865	14,243	31,441	2.25	2.9%	6.32
Боков Алексей Анатольевич	468,861	36,363	15,005	2.36	7.8%	3.20
Поберезкин Роман Михайлович	456,717	35,696	9,340	1.49	7.8%	2.05
Сливоцкий Александр Вадимович	408,499	28,275	12,765	1.78	6.9%	3.12
Лянка Василий Васильевич	390,451	52,294	14,653	1.73	13.4%	3.75
Макеева Светлана Андреевна	338,282	51,713	12,010	1.34	15.3%	3.55
Смагина Александра Алексеевна	328,188	6,538	4,980	1.67	2.0%	1.52
Огиль Анна Олеговна	235,908	27,260	20,603	2.75	11.6%	8.73
Грубник Анна Аркадьевна	167,697	25,383	8,785	1.41	15.1%	5.24
Гусаров Анатолий Евгеньевич	18,179	6,009		2.25	33.1%	0.00
Общий результат	7259059	1070220	168018	1.39	14.77%	2.31


Цели на Август



Сервисы – 2,8 % (2,32%)



Аксессуары – 14,5 % (14,77%)



SIM – 40 %

Результаты RTD С 1-5 августа

ЦЕЛЬ – 10%



	Доля авторизаций сотрудника в RTD к Трафику магазина	Доля чеков с авторизацией в чеках RTD	% чеков, оформленных в RTD
S028	10.15%	74.36%	84.32%
S034	11.35%	76.37%	88.35%
S035	17.96%	89.52%	85.95%
S058	12.43%	81.92%	88.17%
S060	12.80%	88.48%	94.02%
S066	12.36%	86.45%	87.08%
S072	12.99%	90.31%	92.33%
S076	12.46%	86.93%	86.58%
S078	16.13%	91.62%	93.01%
S079	15.12%	82.44%	93.94%
S082	9.81%	79.70%	91.86%
S718	11.55%	95.18%	88.69%
S748	10.28%	75.61%	95.35%
M3	13.66%	85.98%	89.87%

Спасибо за внимание !

Успешных Нам ПРОДАЖ !

