

# **Терроризм- угроза обществу**

Рекомендации по борьбе с  
терроризмом

A graphic design for a commemorative day. The background is a deep blue sky with several white doves in flight, scattered across the left and center. A stylized ribbon of the Russian flag (white, blue, and red) curves across the top and right sides. In the upper right, a white rounded square contains the number '3' in a large, bold, dark blue font, with the word 'сентября' in a smaller, bold, dark blue font below it. At the bottom right, the main title is written in large, bold, white capital letters.

**3**

**сентября**

**ДЕНЬ  
СОЛИДАРНОСТИ  
В БОРЬБЕ  
С ТЕРРОРИЗМОМ**

***Терроризм – это одна из форм организованного насилия.***

***Терроризм глобален по масштабам, «порочен» по своей природе, направлен против мирного населения: людей любых национальностей, стран, конфессий и т.д.***

***Терроризм – одно из самых негативных социальных явлений современности.***



# ТЕРРОРИЗМ





Террористы - это крайне жестокие люди, которые любыми способами хотят запугать нас.



# ТЕРРОРИЗМ

жертвой может стать каждый • значит целью являются все

# ТРИ УРОВНЯ ТЕРРОРИСТИЧЕСКОЙ УГРОЗЫ

Разграничение действий по противодействию терроризму в соответствии со специальной шкалой\*

## СИНИЙ УРОВЕНЬ

(получена информация о возможности теракта)



Информация о возможном теракте проверяется.



Согласовываются планы охраны объектов, которые могут подвергнуться актам терроризма.



Проводятся тренировки по отражению террористической угрозы.

## ЖЕЛТЫЙ УРОВЕНЬ

(информация о подготовке теракта подтвердилась)



Может быть введен более жесткий контроль паспортного режима.



Усиливается охрана объектов жизнеобеспечения.



Вводится контроль за передвижением транспорта через административные границы.  
Проводятся проверки объектов инфраструктуры.

## КРАСНЫЙ УРОВЕНЬ

(получены точные данные о месте и времени теракта или теракт уже произошел)

Объявляется режим контртеррористической операции, который может включать в себя:



Массовую проверку документов.



Прослушивание телефонных переговоров.



Отселение местных жителей.

Ограничение движения транспорта и пешеходов.  
Беспрепятственный доступ правоохранительных органов в любые помещения.

\*В каждом министерстве, ведомстве, правоохранительном органе должен быть пакет, который вскрывается при введении того или иного уровня террористической угрозы. Содержимое пакета регламентирует действия вскрывших его в данной ситуации.

Источник: Национальный антитеррористический комитет

**повышенный уровень**

**высокий уровень**

**критический уровень**

Есть неподтвержденная информация о возможности совершения теракта. При установлении этого уровня рекомендуется:



**обращать внимание на внешний вид окружающих**

одежда не соответствует времени года; кажется, что под одеждой спрятан посторонний предмет

**обращать внимание на странности в поведении**

нервозность, попытки избежать встречи с полицией, постоянное оглядывание по сторонам, состояние напряженности

**быть на связи с органами охраны правопорядка**

сообщайте о подозрительных ситуациях полицейским, оказывайте содействие правоохранительным органам

**обращать внимание на брошенные вещи**

пакеты, из которых могут быть видны провода, брошенные машины. Не принимайте сомнительные предметы от незнакомцев

**быть в курсе последних событий**

следите за новостями по телевидению, радио, сети Интернет



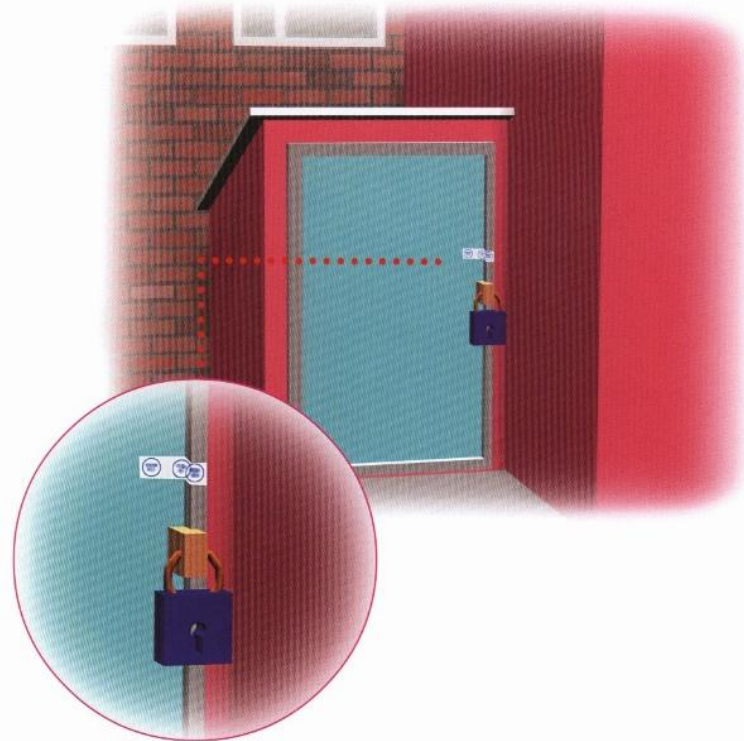
# ПРЕДУПРЕДИТЕЛЬНО-ЗАЩИТНЫЕ МЕРЫ

## Необходимо:

- Укрепить и опечатать входы в подвалы и на чердаки, установить решётки, металлические двери, замки, регулярно проверять их сохранность
- Установить домофоны
- Организовать дежурство граждан (жильцов) по месту жительства
- Создать добровольные дружины из жильцов для обхода жилого массива и проверки сохранности печатей и замков
- Обращать внимание на появление незнакомых автомобилей и посторонних лиц
- Интересоваться разгрузкой мешков, ящиков, коробок, переносимых в подвал или на первые этажи
- Не открывать двери неизвестным людям
- Освободить лестничные клетки, коридоры, служебные помещения от загромождающих их предметов



**Будьте внимательны к тому, что происходит вокруг дома (учреждения, предприятия).  
Бдительность должна быть постоянной и активной**



## Желательно:

- Иметь в доме (квартире) хорошую сторожевую собаку
- Оборудовать окна решётками (особенно на нижних этажах). Не оставлять их открытыми. Завешивать плотной тканью (жалюзи)
- Установить металлические двери с глазком или врезать глазок в имеющуюся

# ТЕРРОРИЗМ - УГРОЗА ОБЩЕСТВУ

## ПРИЗНАКИ НАЛИЧИЯ ВЗРЫВНЫХ УСТРОЙСТВ

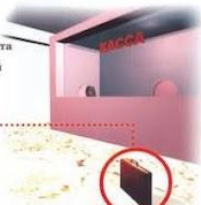
● Припаркованные вблизи домов автомашины, неизвестные жильцам (бесхозные)

- Присутствие проводов, небольшой антенны, изоляторы
- Шум из обнаруженного предмета (тикание часов, щелчки)
- Наличие на найденном предмете источников питания (батарейки)



- Растяжки из проволоки, шпагата, верёвки
- Необычное размещение обнаруженного предмета
- Специфический, не свойственный окружающей местности, запах

● Бесхозные портфели, чемоданы, сумки, сёрфинг, мешки, ящики, коробки




При обнаружении подозрительных предметов немедленно сообщите в дежурные службы территориальных органов внутренних дел, ФСБ, управление по делам ГО и ЧС

## ПОВЕДЕНИЕ ПОСТРАДАВШИХ

### Вы ранены

- Постарайтесь сами себе перевязать рану платком, полотенцем, шарфом, куском ткани
- Остановите кровотечение прижатием вены пальцем к костному выступу или наложите давящую повязку, используйте для этого ремешок, платок, косынку, полосу прочной ткани
- Окажите помощь тому, кто рядом, но в более тяжёлом положении



### Вы задыхаетесь

- Наденьте влажную ватно-марлевую повязку
- Защитите органы дыхания мокрым полотенцем, платком, шарфом, другой тканью
- При запахе газа раскройте окна, не пользуйтесь зажигалкой, свечами, не включайте электрические приборы и освещение



### Вас завалило

- Обудайте первый страх, не падайте духом
- Осмотритесь — нет ли поблизости изустот.
- Уточните, откуда поступает воздух
- Постарайтесь подать сигнал рукой, палкой, голосом, стуком, свистком. Лучше это делать, когда услышите голоса людей, лай собак
- Как только машины и механизмы прекратят работу и наступит тишина — значит объявлена "минута молчания". В это время спасатели с приборами и собаками ищут усиленную разведку. Используйте это — привлечите их внимание любым способом
- Вас обнаружат по стону, крику и даже по дыханию

### Загорелась квартира

- Не поддавайтесь панике
- Сообщите в пожарную охрану
- Обесточьте квартиру
- Постарайтесь сбить пламя огнетушителем, водой
- Покиньте зону огня пригнувшись, а лучше ползком
- Дверь в комнату, где разгорается пламя, закройте
- Постарайтесь выбраться на балкон (лоджию)
- Набавьтесь от одежды с примесью синтетички (она быстро плавится и оставляет на теле язвы)
- Ребёнка заверните в одеяло, пальто, куртку и срочно выносите
- Вызывайте о помощи, но не прыгайте вниз

## ЕСЛИ ВАС ЗАХВАТИЛИ В ЗАЛОЖНИКИ ОСНОВНЫЕ ПРАВИЛА ПОВЕДЕНИЯ

- Возьмите себя в руки, успокойтесь, не паникуйте. Разговаривайте спокойным голосом
- Подготовьтесь физически и морально к возможному суровому испытанию
- Не высказывайте ненависть и пренебрежение к похитителям
- С самого начала (особенно в первый час) выполняйте все указания бандитов
- Не привлекайте внимания террористов своим поведением, не оказывайте активного сопротивления. Это может усугубить ваше положение
- Не пытайтесь бежать, если нет полной уверенности в успехе побега
- Завяжите о своём плохом самочувствии
- Запомните как можно больше информации о террористах (количество, вооружение, как выглядят, особенности внешности, телосложения, акцента, тематика разговора, темперамент, манера поведения)



- Постарайтесь определить место своего нахождения (заточения)
- Сохраняйте умственную и физическую активность. Помните, правоохранительные органы делают всё, чтобы вас вызволить.
- Не пренебрегайте пищей. Это поможет сохранить силы и здоровье

- Расположитесь подалеке от окон, дверей и самих террористов. Это необходимо для обеспечения вашей безопасности в случае штурма помещения, стрельбы снайперов на поражение преступников
- При штурме здания ложитесь на пол лицом вниз, сложив руки на затылке
- После освобождения не делайте скоропалительных заявлений

## ЧТО ДЕЛАТЬ ПРИ ОБНАРУЖЕНИИ ВЗРЫВНОГО УСТРОЙСТВА

● Немедленно сообщить об обнаруженном подозрительном предмете в дежурные службы органов внутренних дел, ФСБ, ГО и ЧС, оперативному дежурному администрации города

● Не подходить к обнаруженному предмету, не трогать его руками и не подпускать к нему других



● Исключить использование мобильных телефонов, средств радиосвязи, других средств, способных вызвать срабатывание радиовыключателя

● Дождаться прибытия представителей правоохранительных органов

● Указать место нахождения подозрительного предмета

**Внимание!!!** Обезвреживание взрывоопасного предмета на месте его обнаружения производится только специалистами МВД, ФСБ, МЧС

## ДЕЙСТВИЯ НАСЕЛЕНИЯ ПРИ УГРОЗЕ ТЕРАКТА

● Задёрнуть шторы на окнах. Это убержёт вас от разлетающихся осколков стёкол



● Подготовиться к экстренной эвакуации. Для этого сложите в сумку документы, деньги, ценности, немного продуктов. Желательно иметь свисток

● Помочь больным и престарелым подготовиться к эвакуации

● Убрать с балконов и лоджий горюче-смазочные и легковоспламеняющиеся материалы

● Подготовить йод, бинты, вату и другие медицинские средства для оказания первой медицинской помощи

● Договориться с соседями о совместных действиях на случай оказания взаимопомощи

● Избегать мест скопления людей (рынки, магазины, стадионы, дискотеки...)

● Реже пользоваться общественным транспортом

● Желательно отправить детей и престарелых на дачу, в деревню, в другой населённый пункт к родственникам или знакомым



● Создать в доме (квартире) небольшой запас продуктов и воды

● Держать постоянно включёнными телевизор, радиоприёмник, радиоточку

● Держать на видном месте список телефонов для передачи экстренной информации в правоохранительные органы

## ВОЗМОЖНЫЕ МЕСТА УСТАНОВКИ ВЗРЫВНЫХ УСТРОЙСТВ



- Подземные переходы (тоннели)
- Вокзалы
- Рынки
- Стадионы
- Дискотеки
- Магазины
- Транспортные средства
- Объекты жизнеобеспечения (электроподстанции, газоперекачивающие и распределительные станции...)



- Учебные заведения
- Больницы, поликлиники
- Детские учреждения
- Подвалы и лестничные клетки жилых зданий
- Контейнеры для мусора, урны
- Опоры мостов



# ЧТО ДЕЛАТЬ ПРИ ОБНАРУЖЕНИИ ВЗРЫВНОГО УСТРОЙСТВА

- Немедленно сообщить об обнаруженном подозрительном предмете в дежурные службы органов внутренних дел, ФСБ, ГО и ЧС, оперативному дежурному администрации города
- Не подходить к обнаруженному предмету, не трогать его руками и не подпускать к нему других



- Исключить использование средств радиосвязи, мобильных телефонов, других радиосредств, способных вызвать срабатывание радиовзрывателя
- Дождаться прибытия представителей правоохранительных органов
- Указать место нахождения подозрительного предмета

**Внимание!!! Обезвреживание взрывоопасного предмета на месте его обнаружения производится только специалистами МВД, ФСБ, МЧС**

# ЕСЛИ ВАС ЗАХВАТИЛИ В ЗАЛОЖНИКИ

## ОСНОВНЫЕ ПРАВИЛА ПОВЕДЕНИЯ

- Возьмите себя в руки, успокойтесь, не паникуйте. Разговаривайте спокойным голосом
- Подготовьтесь физически и морально к возможному суровому испытанию
- Не выказывайте ненависть и пренебрежение к похитителям
- С самого начала (особенно в первый час) выполняйте все указания бандитов
- Не привлекайте внимания террористов своим поведением, не оказывайте активного сопротивления. Это может усугубить ваше положение
- Не пытайтесь бежать, если нет полной уверенности в успехе побега
- Заявите о своём плохом самочувствии
- Запомните как можно больше информации о террористах (количество, вооружение, как выглядят, особенности внешности, телосложения, акцента, тематика разговора, темперамент, манера поведения)




- Постарайтесь определить место своего нахождения (заточения)
- Сохраняйте умственную и физическую активность. Помните, правоохранительные органы делают всё, чтобы вас вызволить
- Не пренебрегайте пищей. Это поможет сохранить силы и здоровье
- Расположитесь подальше от окон, дверей и самих террористов. Это необходимо для обеспечения вашей безопасности в случае штурма помещения, стрельбы снайперов на поражение преступников
- При штурме здания ложитесь на пол лицом вниз, сложив руки на затылке
- После освобождения не делайте скоропалительных заявлений

# ОБЯЗАННОСТИ ДОЛЖНОСТНЫХ ЛИЦ

## ПРИ ВОЗНИКНОВЕНИИ УГРОЗЫ ТЕРРОРИСТИЧЕСКОГО АКТА

### Необходимо:

- Срочно проверить готовность средств оповещения
- Проинформировать население о возникновении ЧС
- Уточнить план эвакуации рабочих, служащих (жителей дома) на случай ЧС
- Проверить места парковки автомобилей (нет ли чужих, подозрительных, бесхозных)
- Удалить контейнеры для мусора от зданий и сооружений
- Организовать дополнительную охрану предприятий, учреждений, организаций, дежурство жителей



## ПРИ СОВЕРШЕНИИ ТЕРРОРИСТИЧЕСКОГО АКТА

### Немедленно:

- Проинформировать дежурные службы территориальных органов МВД, ФСБ, МЧС
- Принять меры по спасению пострадавших, оказанию первой медпомощи
- Не допускать посторонних к месту ЧС
- Организовать встречу работников милиции, ФСБ, пожарной охраны, "Скорой помощи", спасательных подразделений МЧС

## ДЕЙСТВИЯ НАСЕЛЕНИЯ ПРИ УГРОЗЕ ТЕРАКТА

- Задернуть шторы на окнах.  
Это уберезет вас от  
разлетающихся осколков стекол



- Подготовиться к экстренной эвакуации. Для этого сложите в сумку документы, деньги, ценности, немного продуктов. Желательно иметь снесток
- Помочь больным и престарелым подготовиться к эвакуации
- Убрать с балконов и лоджий горюче-смазочные материалы
- Подготовить йод, бинты, вату и другие медицинские средства для оказания первой медицинской помощи
- Договориться с соседями о совместных действиях на случай оказания взаимной помощи
- Избегать мест скопления людей (рынки, магазины, стадионы, дискотеки...)
- Реже пользоваться общественным транспортом
- Желательно отправить детей и престарелых на дачу, в деревню, в другой населенный пункт к родственникам или знакомым

- Держать постоянно включенным телевизор, радиоприемник, радиоточку



- Создать в доме (квартире) небольшой запас продуктов и воды

- Держать на видном месте список телефонов для передачи экстренной информации в правоохранительные органы



# МЫ ПРОТИВ ТЕРРОРИЗМА!







**РОССИЯ**  
**ПРОТИВ**  
**ТЕРРОРА!**

The image features the Russian phrase "РОССИЯ ПРОТИВ ТЕРРОРА!" (Russia Against Terrorism!) in a bold, stylized font. The word "РОССИЯ" is in white with a blue outline and is set against a blue brushstroke background. "ПРОТИВ" is in red with a white outline, and "ТЕРРОРА!" is in black with a white outline, both set against a red brushstroke background. The entire graphic is centered on a white background.

**Презентация подготовлена для  
студентов 1-2 курса Пожарно-  
спасательного колледжа  
«Санкт-Петербургского центра  
подготовки спасателей»  
куратором 561 гр.,  
преподавателем Шубняковой В.А.**

**Санкт-Петербург  
учебный год 2016-2017**