

**Урок русского
языка
3 класс**





Разделите слова на две группы

Единственн
ое

число

Множественно
е

число



Разделите слова на две группы

Единственн
ое

число

стран

а
пол

е
фла

г



Множественно
е

число

стран

ы
пол

я
флаг

и

Будем учиться



Определять **число** имён
существительных.

Изменять имена
существительные **по**
числам.

«Изменение имён существительных по числам»

- 1) Как изменяются имена существительные?**
- 2) В каком числе употребляются имена существительные?**
- 3) Что обозначают имена существительные в единственном числе?**
- 4) Что обозначают имена существительные во множественном числе?**
- 5) Что изменяется в имени существительном**

1

Имя

существительн

ое




2

Имя

прилагательн


ое




3


Глагол

л



Город «Имя
существительное»





Прочитайте

слова

м.

ед.

р.

мн.

Ле

Лес

с
кус

а
куст

т
лос

ы
лос

ь

а

ы

и



Прочитайте

слова
ж.р.

ед.

мн.

река

реки

а
лодка

и
лодки

а
рыба

и
рыбы

а

и

ы



Прочитайте

слова

ед.

р.

мн.

Уол

Уол

е
облак

я
облак

о
озер

а
озёр

о

а

я

Как образуется форма множественного числа у имён существительных?

м.р.

лес – леса**а**

куст –

куст**ы**

лось – лос**и**

ж.р.

река – реки**и**

лодка –

лодки**и**

рыба – рыб**ы**

ср.р.

поле – пол**я**

облако –

облак**а**

озеро – озёр**а**

а

я

ы

и



Рассмотрите картинки. Назовите предметы.



МОЛОК

о



мѐ

Ѡ



МУК

а

**Всегда в единственном
числе!**

Рассмотрите картинки. Назовите
предметы.



ОЧК

ШАХМАТ

НОЖНИЦ

И

Ы

Ы

**Всегда во множественном
числе!**

«Изменение имён существительных по числам»

- 1) Как изменяются имена существительные?**
- 2) В каком числе употребляются имена существительные?**
- 3) Что обозначают имена существительные в единственном числе?**
- 4) Что обозначают имена существительные во множественном числе?**
- 5) Что изменяется в имени существительном**

Изменение имен существительных по числам

единственное

число

один
предмет

всегда
единственное
число

множественное

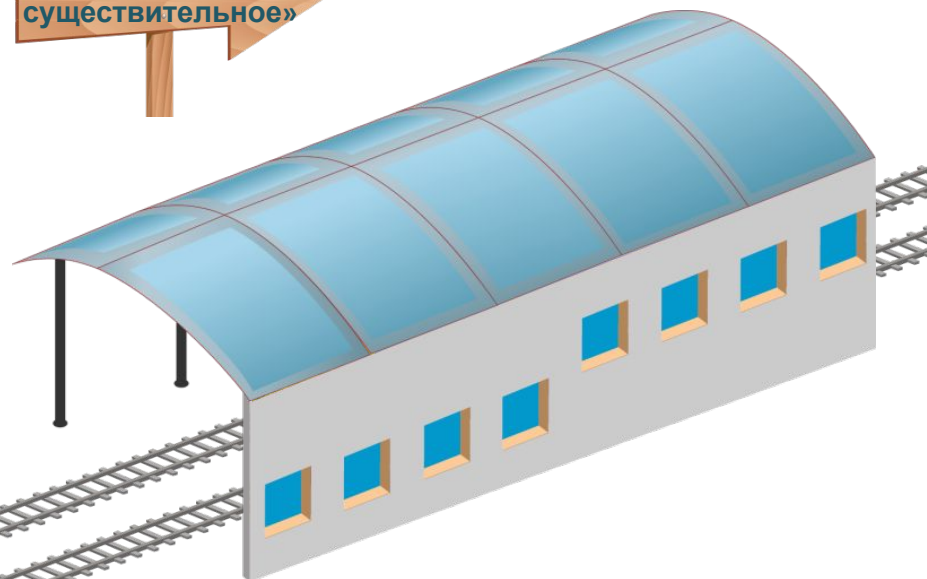
число


несколько или
много предметов

всегда
множественное
число

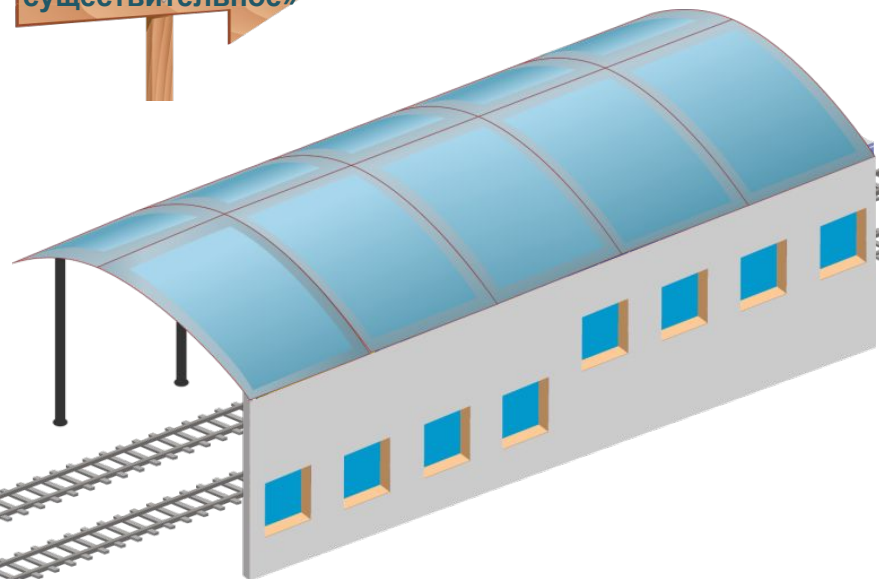


Выполните
задания





Учимся
определять
число



ПОВЫШЕННЫЙ УРОВЕНЬ: Найдите третье «лишнее» слово, запишите пары существительных, которые называют предмет в единственном числе и во множественном числе. Выделите окончания. Подчеркните известные орфограммы.

1. *Кот, коты, котята;*
2. *крыльи, крыло, крылья;*
3. *Зеркальце, зеркало, зеркала;*
4. *рог, роги, рога;*
5. *шофёр, шофёры, шофера;*
6. *директор, директора, директоры.*

Проверь себя

1. Кот , коты ;
2. крыло , крылья ;
3. зеркало , зеркала ;
4. рога , рога ;
5. шофёр , шофёры ;
6. директор , директора .

Говорите правильно:

торт -

торты

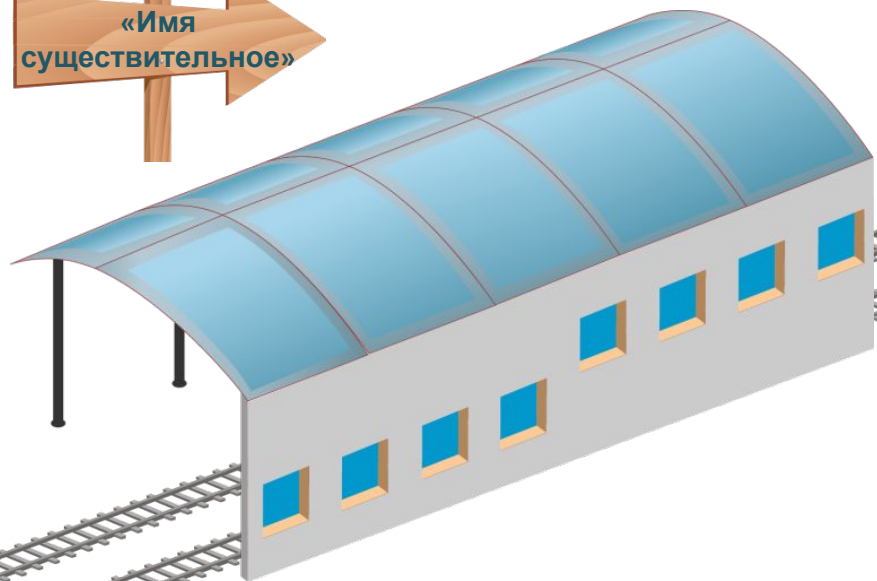

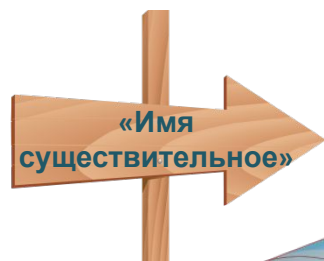
шофёр -

шофёры

директор -

директора





Тест «Изменение имён существительных по числам»

1. Укажите имя существительное в форме единственного числа.
 - 1) город;
 - 2) метели;
 - 3) морозы;
 - 4) окна.

Тест «Изменение имён существительных по числам»

2. Укажите имя существительное в форме множественного числа.

- 1) парта;
- 2) ключ;
- 3) лампа;
- 4) воробьи.

Тест «Изменение имён существительных по числам»

3. Укажите имя существительное, которое употребляется только во множественном числе.

- 1) ручки;
- 2) муравьи;
- 3) ножницы;
- 4) листья.

Тест «Изменение имён существительных по числам»

4. Укажите имя существительное, которое употребляется только в единственном числе.

1) колесо;

2) торт;

3) лёд;

4) молоко.

Тест «Изменение имён существительных по числам»

5. *Во множественном числе не бывает окончания:*

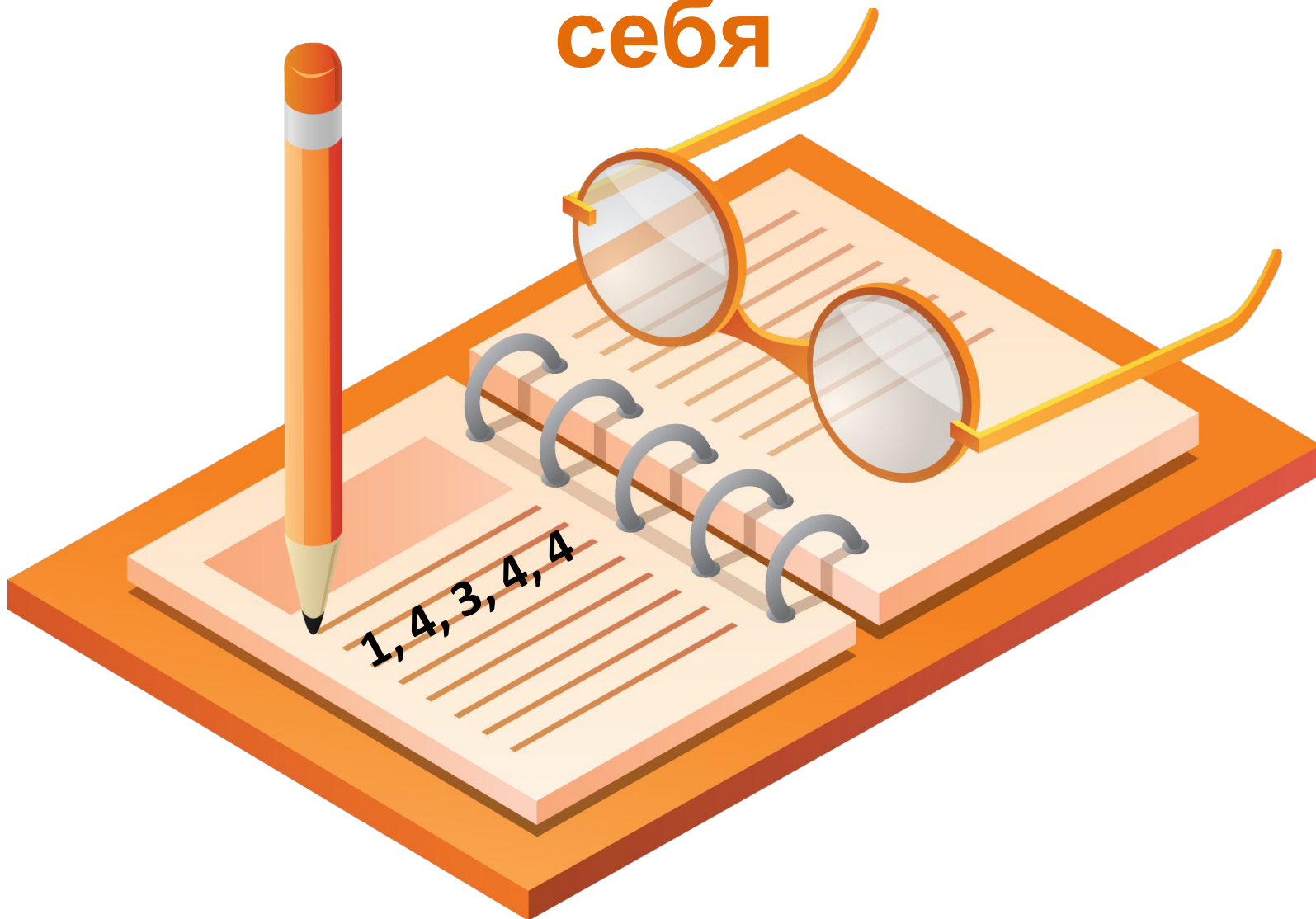
1) **ы** ;

2) **и** ;

3) **а** ;

4) .

Проверь
себя



Домашнее задание

Стр148 упр 261