
The background is a dark blue gradient with faint, light blue technical diagrams. On the left side, there is a large circular scale with numerical markings from 140 to 260 in increments of 10. Several circular diagrams with arrows and dashed lines are scattered across the background, suggesting a technical or scientific theme.



**ПРАВОСЛАВНЫЕ
ХРАМЫ ВОЛОГДЫ.
РИСУЕМ
КОЛОКОЛЬНЮ.**

**В НАШЕМ
СТАРИННОМ
ГОРОДЕ МНОГО
ПРАВОСЛАВНЫХ
ХРАМОВ.**






ХРАМЫ НЕОБХОДИМЫ ЛЮДЯМ ДЛЯ
СОБОРНОЙ (ОБЩЕЙ) МОЛИТВЫ.



**ВАЖНАЯ ЧАСТЬ ПРАВОСЛАВНОГО ХРАМА –
КОЛОКОЛЬНЯ.**

ЗАДАНИЕ

1. ВНИМАТЕЛЬНО ПОСМОТРИТЕ ПОРЯДОК ПОСТРОЕНИЯ КОЛОКОЛЬНИ.
2. НАРИСУЙТЕ КОЛОКОЛЬНЮ ВОЛОГОДСКОГО ХРАМА ПО СВОЕМУ ВЫБОРУ БЛИЗКО К НАТУРЕ



Для примера возьму
колокольню на острове
Спас-Каменный



ПРИГОТОВЬТЕ

-ЛИСТ БУМАГИ А4 ИЛИ А3


-ПРОСТОЙ КАРАНДАШ

-ЛИНЕЙКУ

-НОЖНИЦЫ



Лист бумаги расположить вертикально. Ровно по центру разрезать пополам.




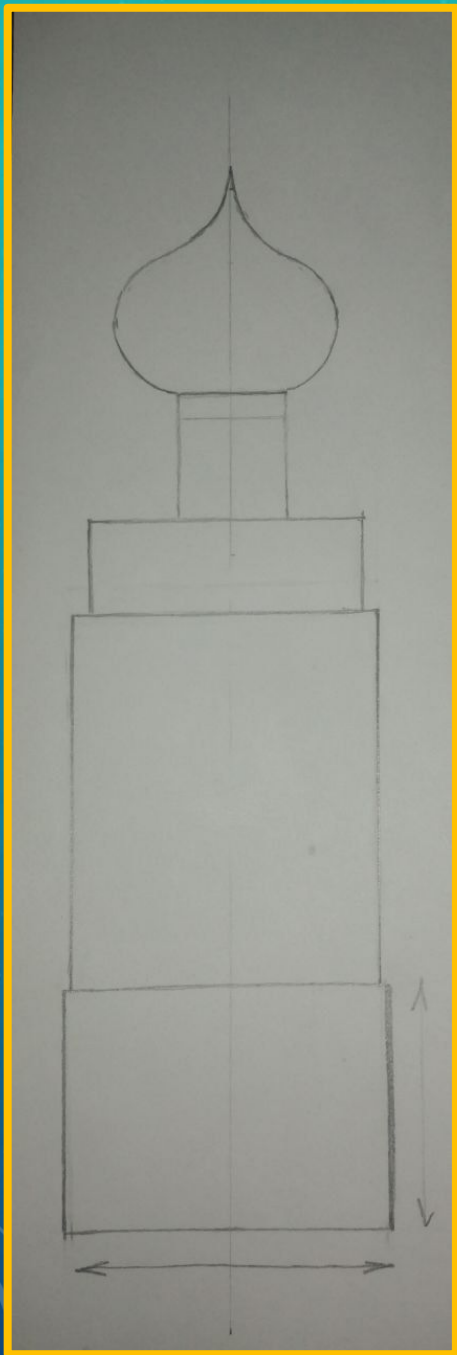
1. Ровно, по линейке, не нажимая на карандаш, провести вертикальную ось для построения колокольни.
2. Отметить верх и низ.

На кривой оси
будет
кривая колокольня

Пропорции-
соотношение
высоты и ширины.

Начиная
построение, помним
о пропорциях
каждого элемента и
всей колокольни
целом.






Примерно так
должно получиться
на первом этапе
построения.

Детали придадут
индивидуальность вашей
колокольне.


Теперь можно
переходить к прорисовке
отдельных элементов



Чтобы окна и другие
повторяющиеся элементы
были нарисованы ровно

Я закончила колокольню
простым карандашом. Вы
можете выбрать любую
технику: краски, цветные
карандаши, фломастеры и
пр.

проведите
вспомогательные
линии



**ОБЯЗАТЕЛЬНО
НА СВОЁМ РИСУНКЕ НАПИШИТЕ,
КАКОМУ ХРАМУ ПРИНАДЛЕЖИТ
КОЛОКОЛЬНЯ**

Это вам
для вдохновения!

ТАК РИСУЮТ ХРАМЫ ВОЛОГОДСКИЕ ХУДОЖНИКИ

ЕВГЕНИЙ МОЛЕВ





© Источник: suifinfo.ru

ЮРИИ
ГОРОДИШЕНИН

АЛЕКСАНДР
РЯБКОВ



ЖЕЛАЮ ТВОРЧЕСКОГО НАСТРОЕНИЯ!

**ЖДУ ВАШИ РИСУНКИ НА ЗАНЯТИИ В
ИЗОСТУДИИ**

8 и 11 НОЯБРЯ.