


# Эвакуация населения в условиях ЧС






**ЭВАКУАЦИЯ НАСЕЛЕНИЯ** – комплекс мероприятий по организованному вывозу (выводу) населения из зон ЧС в загородную зону.





# ЧС – какие?



# Эвакуация населения в

## Загородную зону –

- расположена вне зоне возможных ЧС;
- пригодная для проживания населения.





# Принцип эвакуации

- По производственному признаку:  
работники по месту работы и члены их семьи.
- По месту жительства:  
остальная часть населения.



# От деления населения на группы, зависит:

- порядок эвакуации.


- **Группы:**

**1 группа – 1 зона**

**2 группа – 2 зона**

**3 группа – 3 зона**

**ПОЧЕМУ?**



# Рассредоточение населения

**1 группа** – это организованный вывоз людей, продолжающих работу в крупных городах.

**2 группа** - это организованный вывоз людей, которые будут работать в загородной зоне.

**3 группа** - это неработающее население.



# Способы рассредоточения и эвакуации

1. Комбинированный способ – организованный вывод основной части населения в безопасную зону пешим порядком в сочетании с вывозом всеми видами транспорта.



эвакуация населения





# Транспортный способ

2. Транспортный способ – когда для перевозки населения в безопасную зону используется один вид транспорта.





# Способы эвакуации населения

Пеший порядок



Автотранспортом



Морским, речным транспортом




Воздушным транспортом





# Эвакуация транспортом: железнодорожным







**эвакуация  
транспортом:  
автомобильным**



# СПОСОБЫ ПРОВЕДЕНИЯ ЭВАКУАЦИИ пешим порядком:






## Пешим порядком

3. **Пешим порядком** – эвакуируются рабочие и служащие (с членами семей) предприятий, организаций, учреждений, учебных заведений, переносящих свою деятельность в загородную зону, а также прекращающих её в военное время.





# Порядок проведения пешей эвакуации



Пешие колонны 500-1000 человек.

Суточный переход – 30-40 км (10-12 часов).

Малые привалы (15-20 мин.) – каждые 1-1.5 часа движения.

Большой привал (1.5-2 часа) – во второй половине пути.

Районы привалов – в складках местности (овраги, перелески, лесополосы).



# Сборный эвакуационный пункт

Предназначен для сбора, регистрации и организованной отправки населения.





# Эвакуационные комиссии

Создаются на предприятиях, в организациях и учреждениях. Ведут учёт количества рабочих, служащих и членов их семей, подлежащих эвакуации





# Приёмные эвакуационные пункты

Создаются для встречи прибывающих в загородную зону людей, их учёта и размещения в конечных населённых пунктах.





# Обязанности граждан при рассредоточении и эвакуации

## Документы

Взрослые члены семьи должны иметь при себе паспорт, военный билет, трудовую книжку, или пенсионное удостоверение, диплом (аттестат) об окончании учебного заведения, свидетельства о браке и рождении детей, иные важные для семьи документы





# Одежда, обувь, бельё, постельные принадлежности

В комплекте одежды желательно иметь плащ и спортивный костюм; обувь предпочтительнее резиновая или на резиновой основе (но достаточно лёгкая и удобная). Обязательно следует взять тёплые (шерстяные) вещи, даже если эвакуация происходит летом.





# Продукты питания

Лучше брать непортящиеся продукты (в расчёте на 2 – 3 суток):

- консервы;
- концентраты;
- галеты;
- сухари.



Воду следует хранить во фляге (термосе).

Иметь кружку, чашку, ложку, перочинный нож, спички и карманный фонарь.

Общий вес не должен превышать 50 кг.





## Бирка на чемодане, рюкзаке

К каждому чемодану, рюкзаку прикрепляется бирка, на которой пишут фамилию, имя, отчество владельца, его постоянный адрес жительства и конечный пункт эвакуации.





## Уходя из квартиры

- выключить все осветительные нагревательные приборы;
- закрыть краны водопроводной и газовой сети, окна и форточки;
- снять гардины и занавески с окон;
- убрать в тень в темные места легковоспламеняющиеся вещи.





**В целях быстрого и  
организованного проведения  
эвакуации необходимы  
вспомогательные мероприятия:**





# Транспортное обеспечение:

- Организация и проведение вывоза населения и материальных ценностей.





# Материальное обеспечение:

всем необходимым

- транспорт и
- эвакуируемое население.





# Медицинское обеспечение:

- медицинские пункты;
- сопровождающие мед. работники.





# Инженерное обеспечение:

- содержание и ремонт дорог, мостов, сооружений;
- оборудование пунктов.



# Противорадиационное и противохимическое обеспечение:

- разведка обстановки на сборочных пунктах;
- укрытия, защитные сооружения, СИЗ.





# Техническое обеспечение:

- Обслуживание транспортных средств и оборудования, участвующих в эвакуации.



# Посты охраны:

- для поддержания общественного порядка.





# Домашнее задание:

1. Конспект по теме.
2. Синквейн (следующий файл) по теме.
3. Алгоритм действия при сигнале «Внимание, всем».



# Задание

Составьте синквейн на тему «Эвакуация».

Правила написания синквейна

- ❖ **1 строка – одно существительное.** Это тема синквейна.
- ❖ **2 строка – два прилагательных,** раскрывающих тему синквейна.
- ❖ **3 строка – три глагола,** описывающих действия по теме синквейна.
- ❖ **4 строка – одно предложение,** выражающее свое отношение к теме.
- ❖ **5 строка – одно слово-резюме.**



• УДАЧИ!

