

# Вводное занятие



# О КОМПАНИИ

- Консалтинговые услуги
- Обучение профессиональных трейдеров
- Повышение финансовой грамотности населения
- Биржевая аналитика
- Торговля на финансовых рынках



# Работа в компании





# Мировые финансовые рынки



Фондовый



Товарно-сырьевой



Валютный



# Фондовый





# Товарно сырьевой






# Валютный



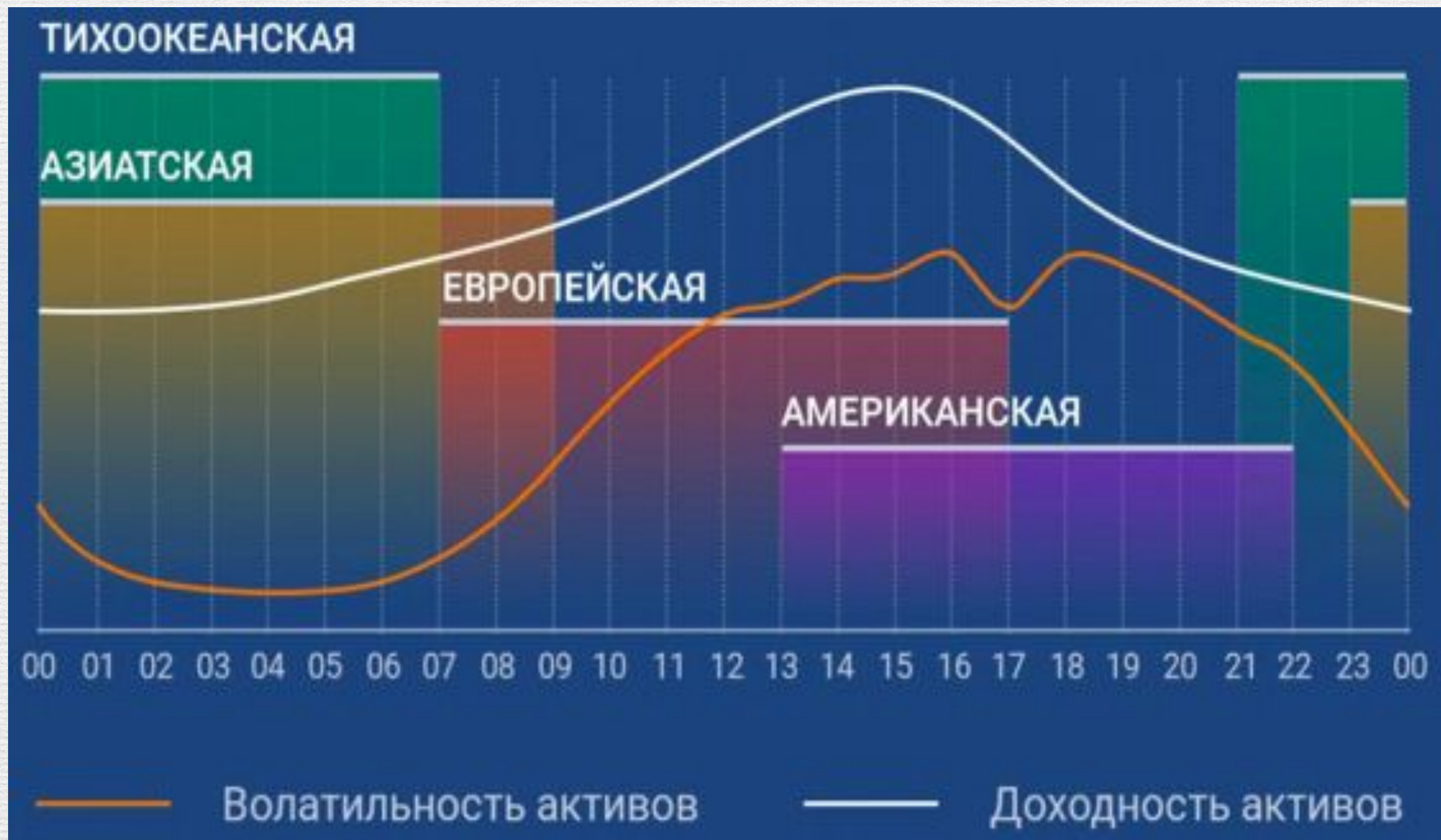


# Оборот валютного рынка





24/5





# ЛИКВИДНОСТЬ





# Доступность





# Участники финансовых рынков





# Банки





# Экспортеры-импортеры





# Фонды





# Частные инвесторы





# Мировые валюты

- JPY
- CAD
- NOK
- ZAR
- USD



- EUR/USD

- GBP/USD

# Валютные пары

- USD/CHF

- USD/JPY

- AUD/USD

- EUR/CAD

- EUR/GBP

- NZD/CAD

- GBP/JPY



# Котировка

Котировка- цена товара

- $\text{EUR/USD} = 1.08712$  обратная котировка
- $\text{USD/RUR} = 72.84996$  прямая котировка
- $\text{AUD/CHF} = 0.63098$  кросс курс



# Лот

Ордер

EURUSD

1.4732  
1.4730

1.4724  
1.4718  
1.4713  
1.4707  
1.4701  
1.4696  
1.4690  
1.4684  
1.4679

Символ: EURUSD, EURO vs US DOLLAR

Объем: 0.01

Стоп лосс: 0.01

Тейк профит: 0.0000

Комментарий:

Тип: 0.01  
0.02  
0.03  
0.04  
0.05  
**1.00**  
2.00  
3.00  
4.00  
5.00  
6.00  
7.00  
8.00

Исполнение по рынку

0/1.4732

Sell by Market Buy by Market

Внимание! При исполнении ордера по рынку цена будет определена дилером.



# Пункт

• EUR/USD = 1.08712

• USD/RUR = 72.84996

Пункт(pips)



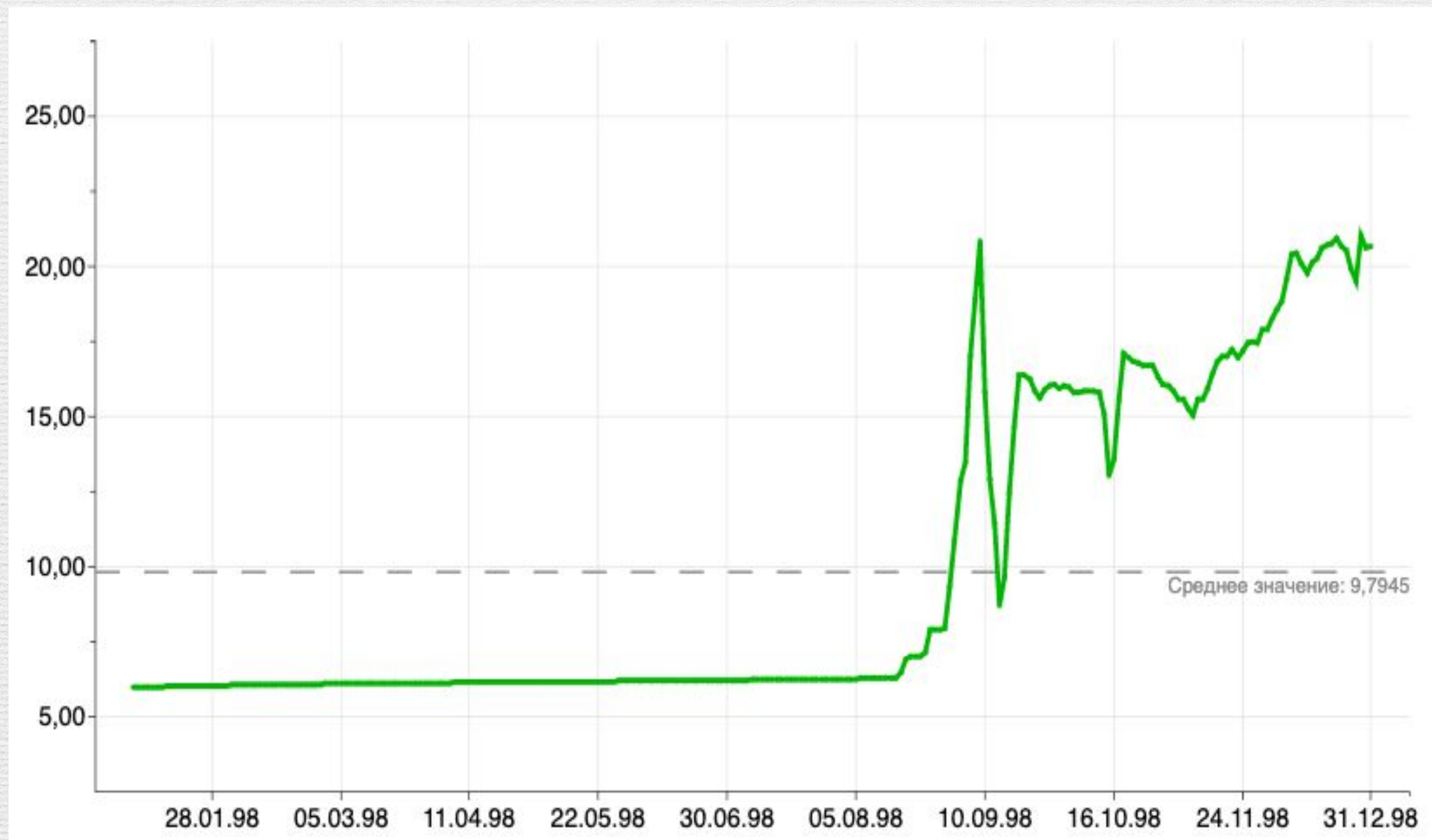


# Маржинальное плечо





# Кризис 1998 г



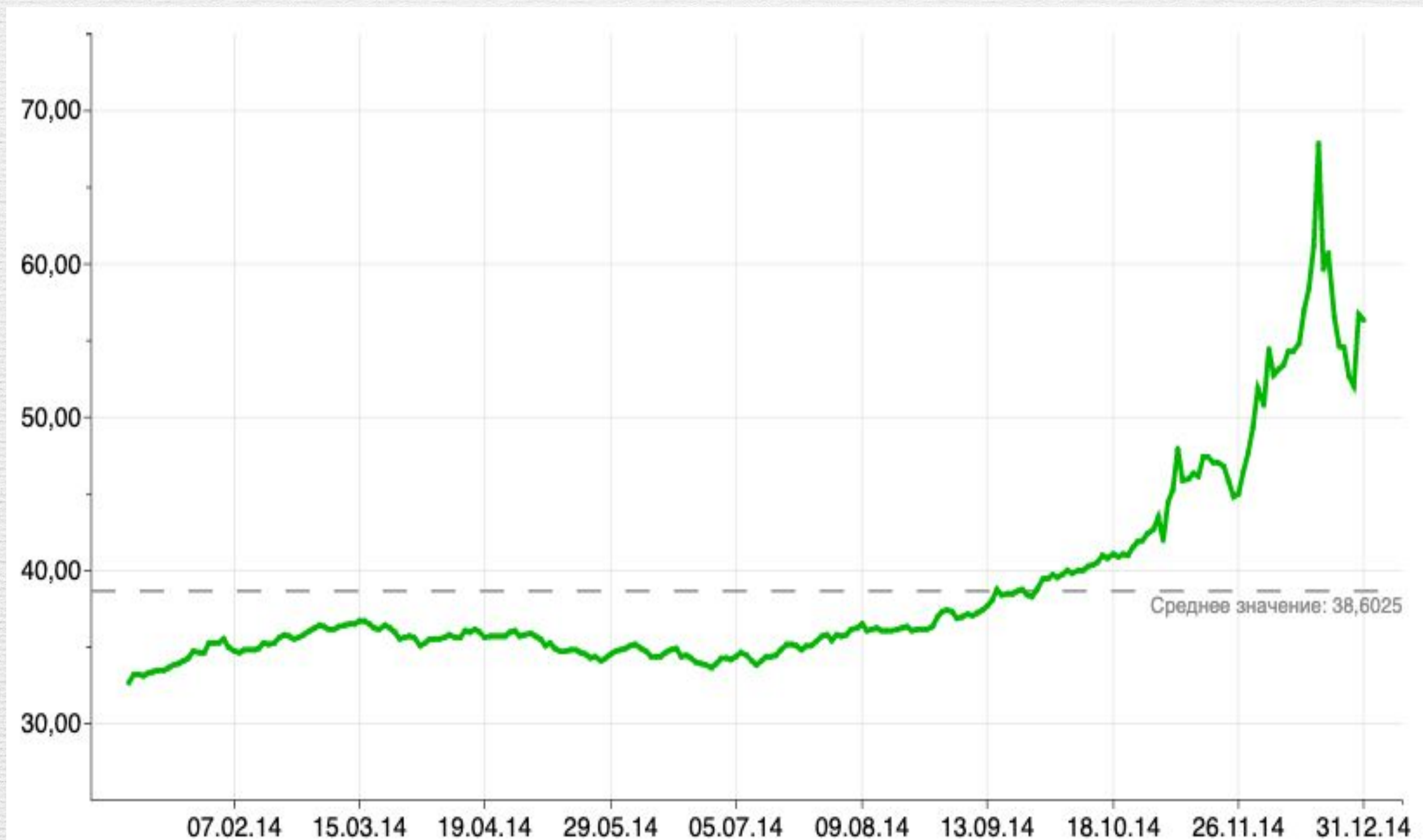


# Кризис 2008 г





# Кризис 2014 г





# Кризис 2020-21 ?

