



Sincere Systems Group

БРИТАНСКИЙ ИНВЕСТИЦИОННЫЙ ФОНД

20.556

12.002

44.87

Богатым можно стать в 2х случаях, из **СРЕДНЕГО** класса перейти в **БОГАТЫЙ** класс!

- **НОВАЯ ЭКОНОМИКА** (новый рынок)



- **КРИЗИС-финансовый, экономический, демографический, студенческий** (долг 1.7 трлн.долл), **РЕВОЛЮЦИОННЫЙ** (перестройка всей финан.системы, смена денег, смена Лидеров)



Почему нужно инвестировать?



Sincere Systems Group

Инвестиционный калькулятор 2021

Стартовый депозит

Ожидаемая доходность

% в месяц (период)

Срок инвестирования

месяцев (периодов)

Пополнение счета

сумма пополнения

раз в месяц



РАССЧИТАТЬ

РЕЗУЛЬТАТЫ РАСЧЁТА:

Стартовый депозит: 100

Всего инвестировано: 100

Чистый доход: 125

Итоговый капитал: **225**

Инвестиционный калькулятор 2020

Стартовый депозит

Ожидаемая доходность

% в месяц (период)

Срок инвестирования

месяцев (периодов)

Пополнение счета

сумма пополнения

раз в месяц



РАССЧИТАТЬ

РЕЗУЛЬТАТЫ РАСЧЁТА:

Стартовый депозит: 100

Всего инвестировано: 100

Чистый доход: 335679

Итоговый капитал: **335779**

Инвестиционный калькулятор 2020

Стартовый депозит

Ожидаемая доходность

% в месяц (период)

Срок инвестирования

месяцев (периодов)

Пополнение счета

сумма пополнения

раз в месяц



РАССЧИТАТЬ

РЕЗУЛЬТАТЫ РАСЧЁТА:

Стартовый депозит: 100

Всего инвестировано: 100

Чистый доход: 148990

Итоговый капитал: **149090**

Что лично для вас значит иметь капитал?



\$10,000



\$100,000



\$1,000,000

Линия жизни с точки зрения денег



Какие виды инвестиций существуют?



**Недви-
жимость**



**Банковские
депозиты**



**Драгоценные
металлы**



**Ценные
бумаги**



Облигации



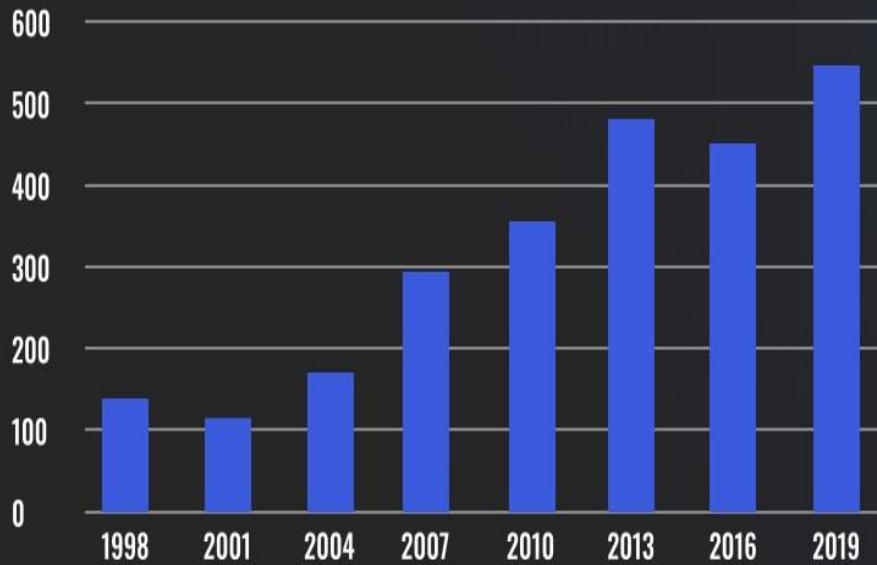
**Крипто-
Валюты**



**Спекуляция
на курсе
валют
(forex)**

Что такое Forex?

Милл.долл /день



Источник: Банк международных расчетов



Почему алгоритмы заменяют ручной трейдинг?

Искусственный интеллект

Робот за минуты обрабатывает объем данных, на что команда из 10 аналитиков может потратить дни или недели

Работа 24\5

Робот торгует полностью без участия человека без зарплаты, сна, еды, усталости, перерывов и выходных

Прибыльный алгоритм

Торговля ведется по заранее протестированному алгоритму, который приносит прибыль

Мгновенное выполнение

Робот мгновенно исполняет принятые решения, что ведет к снижению убытков и росту прибыли

Преимущества искусственного интеллекта

Многие банки и биржи сокращают тысячи высококвалифицированных трейдеров, аналитиков и риск-менеджеров, инвестируя миллиарды долларов в разработки на основе искусственного интеллекта.

Это следующий шаг на пути к максимальной прибыли от трейдинга на финансовых рынках, более совершенный, чем классический алгоритмический трейдинг.

Искусственный интеллект непрерывно обучается, каждую секунду совершенствуя свою работу.



94НН03 С006ЦЗННЗ
П0К43Ы8437,
К4КНЗ У9N8N73ЛЬНЫЗ
83ЦН М0Ж37 93Л47Ь
Н4Ш Р4ЗУМ!
8ПЗЧ47ЛЯЮЩНЗ 83ЦН!
СН4Ч4Л4 Э70 БЫЛО
7РУ9НО,
НО СЗЙЧ4С Н4 Э70Й
С7Р0КЗ 84Ш Р4ЗУМ
ЧН7437 Э70
4870М47NЧЗСКН,
НЗ 349УМЫ84ЯСЬ 06
Э70М. ГОР9НСЬ.
ЛНШЬ 0ПР393ЛЗННЫЗ
ЛЮ9N МОГУ7 ПРОЧН747Ь
Э70.

**Буквально за 20-40 сек
Прочитайте что здесь написано**

DeepMind создала систему AlphaGo, победившую профессионального игрока в го высшего ранга, а теперь представила более общую версию: AlphaZero - универсальный алгоритм, одинаково хорошо постигающий го, сёги и шахматы, без базы знаний: достаточно 24 часов, чтобы мог играть сильнее любого человека. Играет миллион партий со своим «клоном», учится...



Искусственный интеллект Libratus выиграл в покер \$1,8 млн у лучших игроков мира



14:14 📶 📶 🔋

-124 685.96 USD +

Баланс:	187 189.00
Кошти:	62 503.04
Маржа:	4 978.00
Вільна маржа:	57 525.04
Рівень маржі (%):	1 255.59

Позиції

USDJPY, buy 0.10	-783.76
110.278 → 102.263	
USDJPY, buy 0.16	-1 228.21
110.113 → 102.263	
USDJPY, buy 0.10	-756.97
110.004 → 102.263	
USDJPY, buy 0.10	-754.23
109.976 → 102.263	
USDJPY, buy 0.25	-1 870.42
109.914 → 102.263	
USDJPY, buy 0.16	-1 175.95
109.779 → 102.263	
USDJPY, buy 0.39	-2 821.37
109.661 → 102.263	
USDJPY, buy 0.16	-1 158.11
109.665 → 102.263	
USDJPY, buy 0.60	-4 159.28
109.352 → 102.263	
USDJPY, buy 0.25	-1 733.52
109.354 → 102.263	
USDJPY, buy 0.25	-1 728.63
109.334 → 102.263	

Котировання | Чарт | Торговля | Історія | Налаштування

5:46 📶 📶 🔋 98%

История
Все символы

Прибыль:	-72 264.47
Баланс:	-72 264.47

GBPCHF, buy 0.04	2020.03.09 04:50
1.26138 → 1.20500	-245.51
AUDCHF, buy 0.04	2020.03.09 04:50
0.64492 → 0.58316	-268.97
GBPCHF, buy 0.04	2020.03.09 04:50
1.26991 → 1.20460	-284.45
GBPJPY, buy 0.04	2020.03.09 04:50
142.427 → 133.363	-356.61
GBPJPY, buy 0.04	2020.03.09 04:50
142.572 → 133.386	-361.39
CADJPY, buy 0.05	2020.03.09 04:50
81.945 → 73.918	-394.72
CADJPY, buy 0.05	2020.03.09 04:50
81.945 → 73.915	-394.88
USDJPY, buy 0.05	2020.03.09 04:50
110.178 → 101.683	-417.72
USDJPY, buy 0.05	2020.03.09 04:50
110.180 → 101.677	-418.14
GBPCHF, buy 0.08	2020.03.09 04:50
1.25881 → 1.20482	-470.29
EURNZD, sell 0.05	2020.03.09 04:50
1.74380 → 1.90439	-485.45
EURNZD, sell 0.05	2020.03.09 04:50
1.74234 → 1.90454	-490.38
EURNZD, sell 0.05	2020.03.09 04:50

Котировання | Чарт | Торговля | Історія | Налаштування

9-10 марта 2020



ДАШБОРД



СОБЫТИЕ



ИНВЕСТИЦИИ



ФИНАНСЫ



КАРЬЕРА



НОВОСТИ



ОТЧЕТ



ПОДДЕРЖКА



АВТО
ПРОГРАММА

ДАШБОРД

\$1 000.39

Всего депозитов

\$23.66

Месячный доход

робот на
нейронных сетях

ДИНАМИКА ДОХОДА

\$571.68

За все время

ИСТОРИЯ



«Алгоритмический» робот

5:46 98%

История
Все символы

Прибыль: -72 264.47

Баланс: -72 264.47

GBPCHE, buy 0.04 1.26138 → 1.20500	2020.03.09 04:50 -245.51
AUDCHF, buy 0.04 0.64492 → 0.58316	2020.03.09 04:50 -268.97
GBPCHE, buy 0.04 1.26991 → 1.20460	2020.03.09 04:50 -284.45
GBRJPY, buy 0.04 142.427 → 133.363	2020.03.09 04:50 -356.61
GBRJPY, buy 0.04 142.572 → 133.386	2020.03.09 04:50 -361.39
CADJPY, buy 0.05 81.945 → 73.918	2020.03.09 04:50 -394.72
CADJPY, buy 0.05 81.945 → 73.915	2020.03.09 04:50 -394.88
USDJPY, buy 0.05 110.178 → 101.683	2020.03.09 04:50 -417.72
USDJPY, buy 0.05 110.180 → 101.677	2020.03.09 04:50 -418.14
GBPCHE, buy 0.08 1.25881 → 1.20482	2020.03.09 04:50 -470.29
EURNZD, sell 0.05 1.74380 → 1.90439	2020.03.09 04:50 -485.45
EURNZD, sell 0.05 1.74234 → 1.90454	2020.03.09 04:50 -490.38
EURNZD, sell 0.05	2020.03.09 04:50

Navigation icons: back, home, search, etc.



ДАШБОРД

СОБЫТИЕ

КОШЕЛЕК

ИНВЕСТИЦИИ

ФИНАНСЫ

ПОДПИСКА

КАРЬЕРА

НОВОСТИ

ЮДЕРЖКА

АВТО
ПРОГРАММА

ДАШБОРД

\$5 315.02
Всего депозитов

\$291.26
Месячный доход

НАСТРОИТЬ →
Реинвестирование ⓘ

ДИНАМИКА ДОХОДА

S-TOKEN КУРС

В ДЕНЬ ▾

\$2 135.24
За все время

ИСТОРИЯ ТОРГОВ





ДАШБОРД



СОБЫТИЕ



КОШЕЛЕК



ИНВЕСТИЦИИ



ФИНАНСЫ



ПОДПИСКА



КАРЬЕРА



НОВОСТИ



ПОДДЕРЖКА














АВТО
ПРОГРАММА

ИСТОРИЯ ТОРГОВ

ДАШБОРД - ИСТОРИЯ ТОРГОВ

EURUSD, BUY	1.20717 Цена открытия	1.20840 Цена закрытия	17:11 04.28.2021	↓
EURUSD, BUY	1.20916 Цена открытия	1.20840 Цена закрытия	17:11 04.28.2021	↓
USDCHF, SELL	0.91470 Цена открытия	0.91435 Цена закрытия	17:02 04.28.2021	↑
USDCHF, SELL	0.91470 Цена открытия	0.91435 Цена закрытия	17:02 04.28.2021	↑
USDCAD, SELL	1.23901 Цена открытия	1.23833 Цена закрытия	15:22 04.28.2021	↑
EURCHF, BUY	1.10428 Цена открытия	1.10452 Цена закрытия	14:13 04.28.2021	↓
EURCHF, SELL	1.10428 Цена открытия	1.10400 Цена закрытия	13:54 04.28.2021	↑
USDCHF, SELL	0.91641 Цена открытия	0.91486 Цена закрытия	13:49 04.28.2021	↑



-  ДАШБОРД
-  СОБЫТИЕ
-  КОШЕЛЕК
-  ИНВЕСТИЦИИ
-  ФИНАНСЫ
-  ПОДПИСКА
-  КАРЬЕРА
-  ЛИДЕРЫ
-  ПРОМО МАТЕРИАЛЫ
-  НОВОСТИ
-  ОТЧЕТ
-  ПОДДЕРЖКА
-  АВТОПРОГРАММА

КОНТАКТЫ

support@sincere.systems



Счет:  Валюта: USD Плечо: 1:300

30.04.2021 (11:46)

Имя: Sincere Systems

Период 01.04.2021 (00:00) - 29.04.2021 (23:59)

Сделка	Время открытия	Тип	Объем	Инструмент	Цена	Время	Закрытие	Комиссия	Своп	Прибыль	Комментарий
68927803	2021-04-01 05:38:00	buy	274.32	USDCAD	1.25888	2021-04-01 07:48:00	1.25936	0	0	13167.24	DDS TECH
68905034	2021-04-01 00:05:00	buy	425.19	EURCHF	1.10751	2021-04-01 09:57:00	1.10839	0	0	37416.92	DDS TECH
68956580	2021-04-01 09:27:00	buy	274.32	EURJPY	129.906	2021-04-01 10:00:00	129.953	0	0	12892.93	DDS TECH
68996447	2021-04-01 12:10:00	buy	274.32	EURJPY	129.970	2021-04-01 12:12:00	130.020	0	0	13715.88	DDS TECH
69006199	2021-04-01 13:07:00	sell	274.32	EURCHF	1.11028	2021-04-01 13:14:00	1.10996	0	0	8778.16	DDS TECH
69003545	2021-04-01 12:56:00	buy	274.32	EURJPY	130.105	2021-04-01 13:26:00	130.156	0	0	13990.20	DDS TECH
69018233	2021-04-01 14:09:00	buy	274.32	EURCHF	1.11103	2021-04-01 14:21:00	1.11130	0	0	7406.58	DDS TECH
69043719	2021-04-01 16:08:00	buy	274.32	EURCHF	1.10966	2021-04-01 16:09:00	1.10993	0	0	7406.58	DDS TECH
69016599	2021-04-01 14:01:00	sell	274.32	EURUSD	1.17339	2021-04-01 17:11:00	1.17401	0	0	-17007.69	DDS TECH
68962685	2021-04-01 10:00:00	sell	659.73	EURCHF	1.10871	2021-04-01 18:23:00	1.10848	0	0	15173.88	DDS TECH
69081634	2021-04-01 18:23:00	sell	274.32	EURCHF	1.10821	2021-04-01 18:28:00	1.10790	0	0	8503.85	DDS TECH
69088232	2021-04-01 18:44:00	buy	274.32	USDCHEF	0.94113	2021-04-01 18:57:00	0.94144	0	0	8503.85	DDS TECH
69096305	2021-04-01 19:20:00	sell	274.32	USDCAD	1.25561	2021-04-01 20:31:00	1.25515	0	0	12618.61	DDS TECH
69089756	2021-04-01 18:47:00	buy	274.32	EURJPY	130.205	2021-04-01 23:52:00	130.252	0	0	12892.93	DDS TECH
69115128	2021-04-02	sell	274.32	EURCHF	1.10876	2021-04-02	1.10845	0	0	8503.85	DDS ---



Какие гарантии?

Важно понять – что SSG **НЕ** пирамида

- ◆ отсутствие кассового разрыва
- ◆ прозрачность хозяйственной деятельности
- ◆ риск менеджмент – в 2020 году не более 3% денег в закупке от всего пула

Пул 691 359 USD (февр 2020)

«Закуп» - 10 700USD (1,54%)

22:22 LTE

-10 706.90 USD +

Баланс:	691 359.58
Средства:	680 652.68
Маржа:	8 775.28
Свободная маржа:	671 877.40
Уровень маржи (%):	7 756.48
Позиции	
EURCHF, buy 0.66	-635.53
1.07237 → 1.06297	
EURCHF, buy 1.02	-832.76
1.07094 → 1.06297	
EURCHF, buy 1.57	-977.84
1.06905 → 1.06297	
EURCHF, buy 2.42	-912.29
1.06665 → 1.06297	
EURCHF, buy 3.70	-128.87
1.06331 → 1.06297	
EURCHF, buy 5.70	-1 706.90



27,000+

ИНВЕСТОРОВ ИЗ БОЛЕЕ ЧЕМ 142 СТРАН

15+ ЮРИДИЧЕСКИХ ЛИЦ

75+

СОТРУДНИКОВ ЕЖЕДНЕВНО
РАБОТАЮЩИХ НА РАЗВИТИЕ КОМПАНИИ

ЗАПЛАНИРОВАНЫ ПРЕДСТАВИТЕЛЬСТВА



Казахстан



РФ



Беларусь



Германия



Эстония



Индия



SINCERE SYSTEMS

TRADING В ПАРТНЕРСТВЕ С

 **DDS**
INCORPORATED



Partners

Professional IT Services, Training & Consulting

PARTNERS FOR WORKING IN THE FINANCIAL MARKETS

To be able to quickly and safely access financial markets, we work with the best companies. This allows us to build our solutions in the forex market competitive.





<https://beta.companieshouse.gov.uk/company/12269053>

62090 - Other information technology service activities
64301 - Activities of investment trusts
64304 - Activities of open-ended investment companies
66110 - Administration of financial markets

62090 - Прочие виды деятельности в области информационных технологий
64301 - Деятельность инвестиционных фондов
64304 - Деятельность открытых инвестиционных компаний
66110 - Управление финансовых рынков

The screenshot shows the Companies House website for SINCERE SYSTEMS GROUP LTD. The page includes a search bar, navigation tabs for Overview, Filing history, People, and More, and key company details such as registered office address, company status, and incorporation date.

Companies House
Companies House does not verify the accuracy of the information filed
Sign in / Register

Search for a company or officer

SINCERE SYSTEMS GROUP LTD

Company number **12695421**

[Follow this company](#) [File for this company](#)

[Overview](#) [Filing history](#) [People](#) [More](#)

Registered office address
71-75 Shelton Street, London, Greater London, United Kingdom, WC2H 9JQ

Company status
Active

Company type
Private limited Company

Incorporated on
24 June 2020

Уставной капитал Компании £5,000,000



Companies House

SH01_(ef)

Return of Allotment of Shares

Company Name: **SINCERE SYSTEMS GROUP LTD**

Company Number: **12695421**



Received for filing in Electronic Format on the: **24/06/2020**

X97UTZU8

Shares Allotted (including bonus shares)

Date or period during which shares are allotted From
24/06/2020

Class of Shares:	ORDINARY	Number allotted	5000000
Currency:	GBP	Nominal value of each share	1
		Amount paid:	5000000
		Amount unpaid:	0

Миссия Sincere Systems

Создать глобальную финансовую экосистему, которая даст возможность каждому партнеру использовать инновационные сервисы и зарабатывать на них.



Sincere Systems Group



ЭКОСИСТЕМА



TRADING



PHARMACEUTICAL



FINANCE ECOSYSTEM

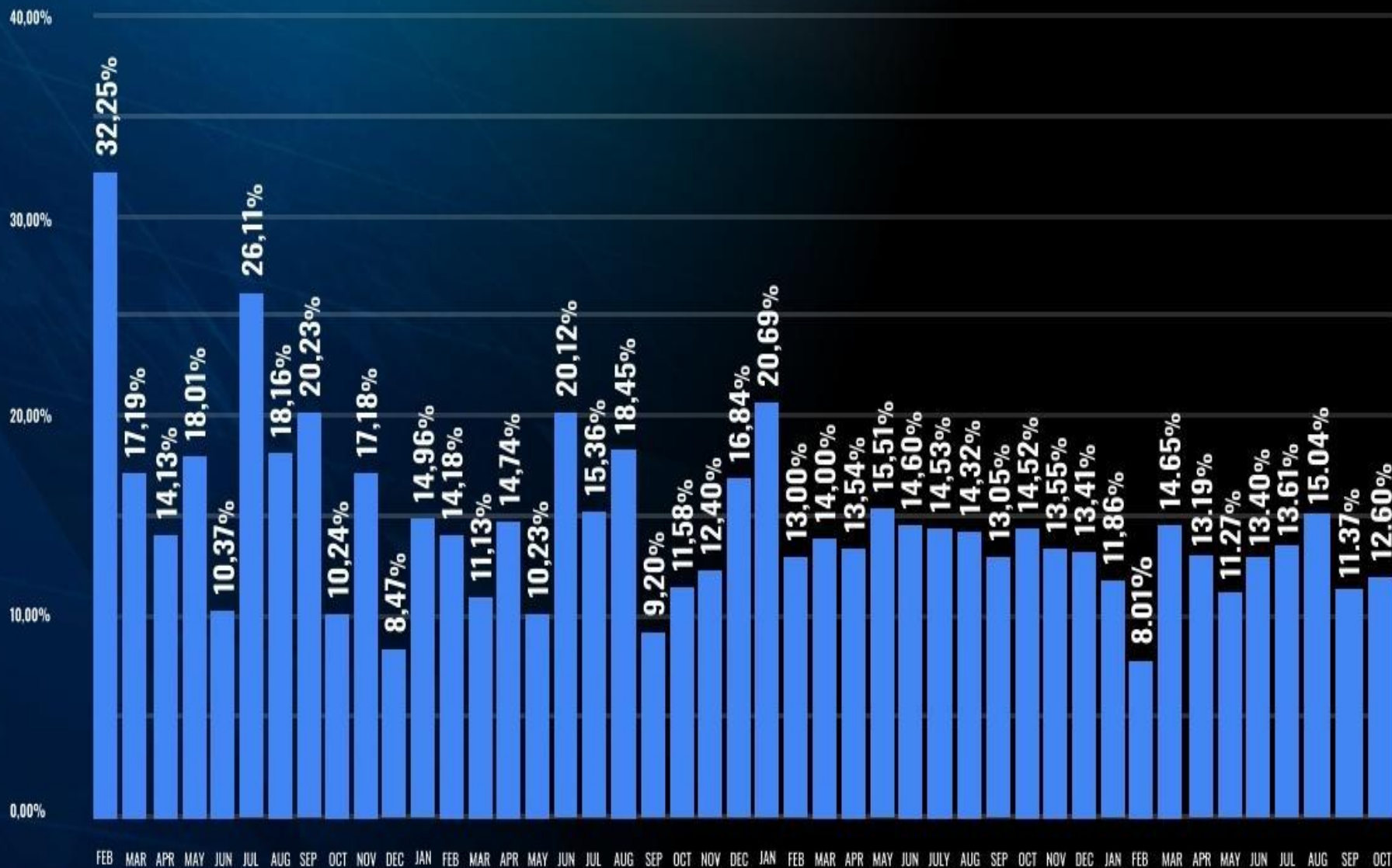


TRADING

SINCERE SYSTEMS



Статистика торговли доверительного управления



Средняя Доходность

15,50%
в месяц

 \$100 — \$499	7.75%	50 / 50
 \$500 — \$1,499	9.3%	60 / 40
 \$1,500 — \$4,999	10%	65 / 35
 \$5,000 — \$9,999	10.85%	70 / 30
 \$10,000 — \$24,999	11.6%	75 / 25
 \$25,000 — \$49,999	12.4%	80 / 20
 от \$50,000	13.2%	85 / 15



Сложный процент — восьмое чудо света

1 месяц	$\$500 * 9.3\% = \46.5
2 месяц	$\$546.5 * 9.3\% = \50.8
3 месяц	$\$597.3 * 9.3\% = \55.5
4 месяц	$\$652.8 * 9.3\% = \60.7
5 месяц	$\$713.5 * 9.3\% = \66.3
6 месяц	$\$779.8 * 9.3\% = \72.5
7 месяц	$\$852.3 * 9.3\% = \79.5
8 месяц	$\$931.5 * 9.3\% = \86.6
9 месяц	$\$1018 * 9.3\% = \94.6
10 месяц	$\$1112.6 * 9.3\% = \103.4
11 месяц	$\$1216 * 9.3\% = \113
12 месяц	$\$1329 * 9.3\% = \123.5



\$500 — \$1,499

9.3%

60 / 40

Итого: **\$1452**

$\$1500 * 10\%$ за год \approx **\$4707**

$\$4707 * 10.85\%$ за год \approx **\$16 202**

\$500 за 3 года превращаются в **\$16 202**

Сложный процент — восьмое чудо света

1 месяц	$\$1500 * 10\% = \150
2 месяц	$\$1650 * 10\% = \165
3 месяц	$\$1815 * 10\% = \181.5
4 месяц	$\$1996.5 * 10\% = \199.6
5 месяц	$\$2196 * 10\% = \219.6
6 месяц	$\$2415 * 10\% = \241.5
7 месяц	$\$2656 * 10\% = \265.6
8 месяц	$\$2921.6 * 10\% = \292
9 месяц	$\$3213.7 * 10\% = \321
10 месяц	$\$3535 * 10\% = \353
11 месяц	$\$3888.5 * 10\% = \388.8
12 месяц	$\$4277 * 10\% = \427.7



\$1,500 — \$4,999

10%

65 / 35

Итого: **\$4 704**

\$4 704 * 10.85% за год ≈ \$16 191

\$16 191 * 11.6% за год ≈ \$60 430

\$1 500 за 3 года превращаются в **\$60 430**

Сложный процент — восьмое чудо света

1 МЕСЯЦ	$\$5\,000 * 10.85\% = \542.5
2 МЕСЯЦ	$\$5\,542.5 * 10.85\% = \601.4
3 МЕСЯЦ	$\$6\,143.9 * 10.85\% = \666.6
4 МЕСЯЦ	$\$6\,810.5 * 10.85\% = \738.9
5 МЕСЯЦ	$\$7\,549.4 * 10.85\% = \819.1
6 МЕСЯЦ	$\$8\,368.5 * 10.85\% = \908
7 МЕСЯЦ	$\$9\,276.5 * 10.85\% = \1006.5
8 МЕСЯЦ	$\$10\,283 * 11.6\% = \1192.8
9 МЕСЯЦ	$\$11\,475.8 * 11.6\% = \1331.2
10 МЕСЯЦ	$\$12\,807 * 11.6\% = \1485.6
11 МЕСЯЦ	$\$14\,292.6 * 11.6\% = \1657.9
12 МЕСЯЦ	$\$15\,950.6 * 11.6\% = \1850.3



\$5000 — \$9 999

10.85%

70 / 30

Итого: **\$17 800**

$\$17\,800 * 12.4\%$ за год \approx **\$71 350**

$\$71\,350 * 13.2\%$ за год \approx **\$315 897**

\$5000 за 3 года превратились в **\$315 897**

ПОКАЗАТЕЛИ — ДОХОДНОСТЬ %

ПРОСТОЙ ПРОЦЕНТ

2019

2 mon

$$3.09+16.84=19.93$$

2020

12 mon

$$.69+13+14+13.54+15.51+14.6+14.53+14.32+13.05+14.52+13.55+13.41 = 174.72\%$$

2021

7 mon

$$11.86+8.01+14.65+13.19+11.27+13.40+13.61+15.04+11.37+12.60 = 125.00\%$$

All time

21 mon

$$3.09+16.84+20.69+13+14+13.54+15.51+14.6+14.53+14.32+13.05+14.52+13.55+13.41+11.86+8.01+14.65+13.19+11.27+13.40+13.61+15.04+11.37+12.60 =$$

319,65 %

СЛОЖНЫЙ ПРОЦЕНТ

2019

2 mon

$$3.09+16.84=19.93$$

2020

12 mon

$$1*1.2069*1.13*1.14*1.1354*1.1551*1.146*1.1453*1.1432*1.1305*1.1452*1.1355*1.1341 = 410.08\%$$

2021

7 mon

$$1*1.1186*1.0801*1.1465*1.1319*1.1127*1.1340*1.1361*1.1504*1.1137*1.1260 = 224.25\%$$

All time

21 mon

$$1*1.0309*1.1684*1.2069*1.13*1.14*1.1354*1.1551*1.146*1.1453*1.1432*1.1305*1.1452*1.1355*1.1341*1.1186*1.0801*1.1465*1.1319*1.1127*1.1340*1.1361*1.1504*1.1137*1.1260 =$$

1892.19 %

На расчетах продемонстрирована доходность компании.

Доходность инвестора зависит от суммы его вложений. Распределение доходности начинается от 50:50, заканчивая 85:15 в пользу инвестора



АВТОПРОГРАММА

ЗАПУЩЕНА НА ТЕРРИТОРИИ



РФ



Германии



Чехии



Эстонии



МЕДИЦИНСКИЙ КАННАБИС

PHARMACEUTICAL



В каких странах легализовано употребление марихуаны

■ Отсутствует уголовное наказание за употребление в личных целях; разрешено в медицинских целях

Отдельные штаты США

- Аризона
- Арканзас
- Коннектикут
- Делавэр
- Флорида
- Гавайи
- Иллинойс
- Луизиана
- Мэриленд
- Миннесота
- Миссури
- Монтана
- Нью-Гэмпшир
- Нью-Джерси
- Нью-Мексико
- Нью-Йорк
- Северная Дакота
- Огайо
- Оклахома
- Пенсильвания
- Род-Айленд
- Юта
- Западная Вирджиния
- Пуэрто-Рико

■ Отсутствует уголовное наказание за употребление в личных целях; разрешено в медицинских целях

- | | | |
|------------|-----------|----------|
| Нидерланды | Грузия | Австрия |
| Португалия | Мексика | Хорватия |
| Чехия | Аргентина | Эквадор |
| Испания | Бразилия | |
| Швейцария | Чили | |
| Израиль | Колумбия | |
| Бельгия | Бермуды | |
| Мальта | Ямайка | |
| Италия | ЮАР | |

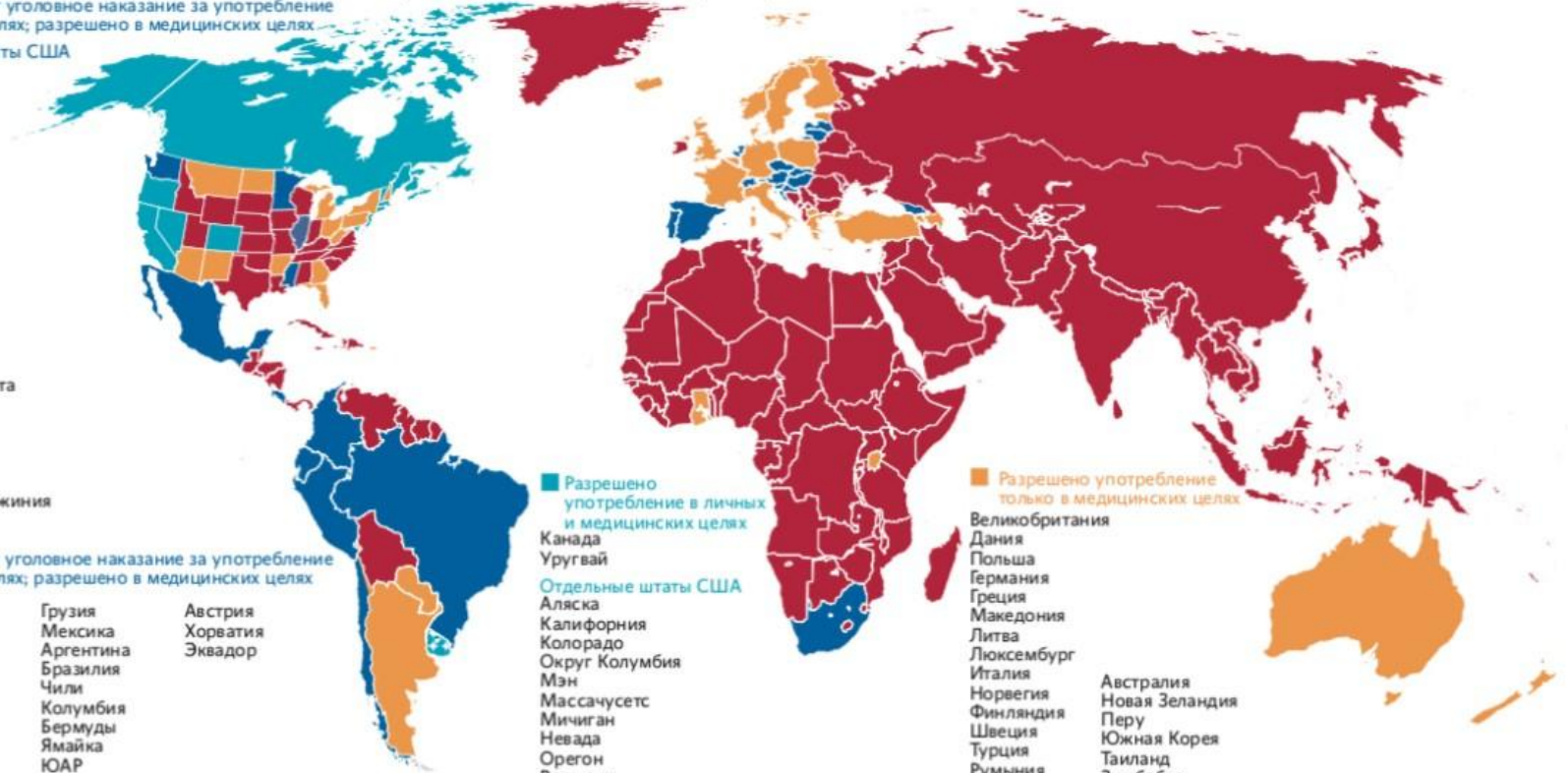
■ Разрешено употребление в личных и медицинских целях

- Канада
Уругвай
- Отдельные штаты США
- Аляска
 - Калифорния
 - Колорадо
 - Округ Колумбия
 - Мэн
 - Массачусетс
 - Мичиган
 - Невада
 - Орегон
 - Вермонт
 - Вашингтон

■ Разрешено употребление только в медицинских целях

- Великобритания
 - Дания
 - Польша
 - Германия
 - Греция
 - Македония
 - Литва
 - Люксембург
 - Италия
 - Норвегия
 - Финляндия
 - Швеция
 - Турция
 - Румыния
 - Кипр
- Австралия
 - Новая Зеландия
 - Перу
 - Южная Корея
 - Таиланд
 - Зимбабве
 - Лесото

■ во всех остальных странах продукты переработки каннабиса запрещены



ИСТОЧНИКИ: PROCON.ORG, PROHIBITION PARTNERS, CMMI

Объем рынка

Общий мировой рынок каннабиса
(регулируемый и незаконный)
оценивается в 340 миллиарда долларов США.

Несмотря на широкий глобальный запрет, более
263 миллионов человек во всем мире потребляют
каннабис каждый год.

Более 50 стран по всему миру легализовали некоторые формы
медицинского каннабиса, а шесть стран легализовали каннабис для
рекреационного использования взрослыми.



Sincere Systems Group

Предварительная оценка

Нами проведено исследование и предварительная оценка, через инвестиционных брокеров, по оценочной стоимости данного проекта по медицинской марихуане, таким образом наша компания будет стоить свыше 50 миллионов евро в случае осуществления всего проекта в целом.

Капитализация компании при выходе на IPO ожидается в рамках 100 000 000 евро.

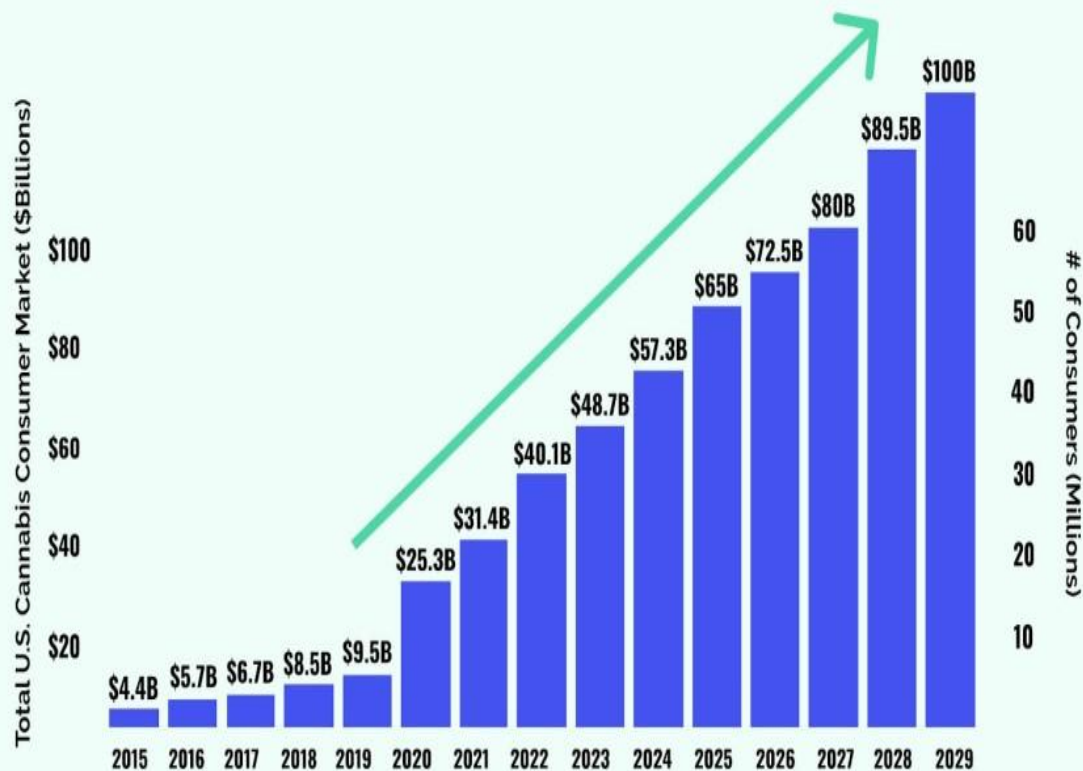


Sincere Systems Group

Мы находимся на пороге взрывной волны новой индустрии

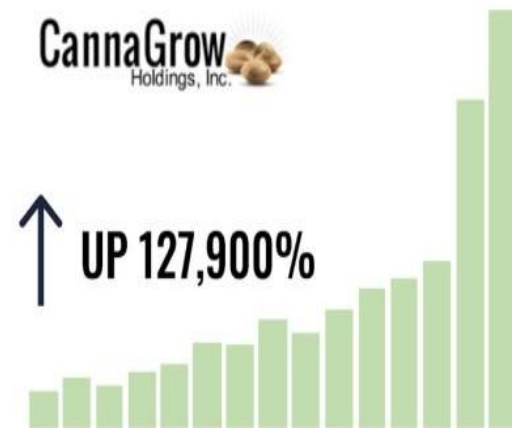


**Потенциальный
рост рынка
легального
мед. каннабиса на
ближайшие 10 лет**





Выгоды раннего инвестора

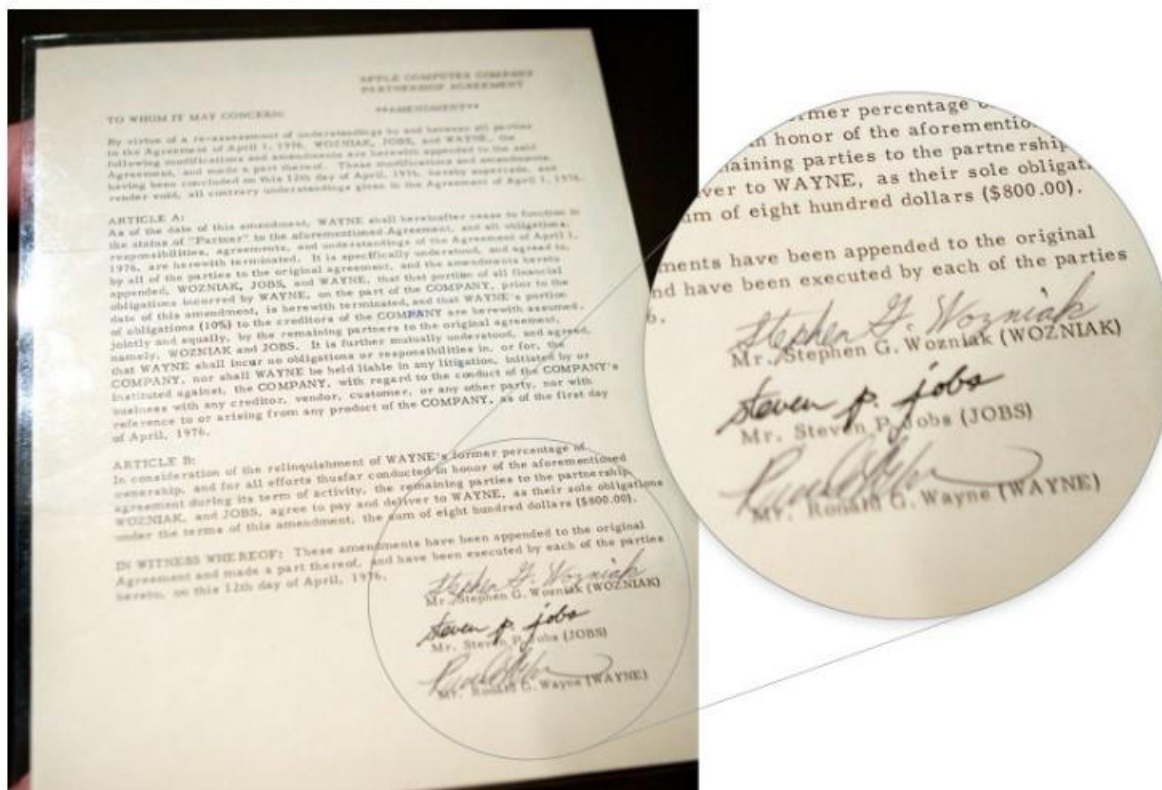


Время пришло!



	КОМПАНИЯ	КАПИТАЛИЗАЦИЯ	ЦЕНА	АКЦИИ	ЦЕНА (30 ДНЕЙ)
	The Scotts Miracle-Gro Company SMG	\$8,221,303,655	\$148.14	55,496,852	
	Aurora Cannabis Inc. ACB	\$5,159,959,667	\$5.07	1,017,438,714	
	Canopy Growth Corporation WEED	\$4,921,069,883	\$14.20	346,658,913	
	Arena Pharmaceuticals Inc. ARNA	\$3,671,616,187	\$73.69	49,825,162	
	Curaleaf Holdings Inc. CURA	\$3,119,499,411	\$7.09	439,753,531	
	GW Pharmaceuticals plc GWPH	\$3,088,575,688	\$100.00	30,885,726	
	Green Thumb Industries Inc. GTII	\$2,012,013,324	\$12.36	162,801,208	
	Cronos Group Inc. CRON	\$1,706,897,995	\$5.08	336,151,502	
	Innovative Industrial Properties IIPR	\$1,376,848,027	\$121.80	11,304,171	
	Small Aphria Inc. APHA	\$1,062,889,366	\$4.23	251,039,120	

Неизвестный основатель. Помимо Стива Джобса и Стива Возняка, у Apple есть третий сооснователь — Рональд Уэйн, бывший коллега Джобса по Atari. Он продал 10-процентную долю в компании спустя три месяца после ее создания за \$800



Документ о продаже доли за \$800 с подписями Возняка, Джобса и Уэйна (Фото: Bloomberg)

План

- Регистрация компании в Португалии SPV, (Special Purpose Vehicle)
- Утверждение проекта выращивания, привязанного к местности и конкретному помещению
- Получение лицензии на переработку и выращивание
- Выращивание каннабиса с высоким содержанием ТГД (тетрагидроканнабинола) и реализация данного продукта на европейском рынке, а также в США и Канаде и Австралии и сбыта сухого веса фармакологическим компаниям для дальнейшей переработки
- Выращивание и сбыт для сетей аптек- Португалия, для трейдеров Европы, США и Канады



Производство: Раунд 1



\$ 4 млн

Цель раунда



4 МЕСЯЦА

Срок исполнения

Производство: Раунд 2



\$ 6 млн

Цель раунда



4 МЕСЯЦА

Срок исполнения

Производство: Раунд 3



\$ 2 млн

Цель раунда



4 МЕСЯЦА

Срок исполнения

Коэффициент инвестирования

Раунд 1

1 : 1.1



Раунд 2

1 : 0.9



Раунд 3

1 : 0.75



Доходность

- 1 Дивиденды от продажи сырья
= 70-200%
- 2 Доход от продажи акций
= X 10; X 20; X 30



SINCERE PAY

FINANCE ECOSYSTEM

Sincere Pay

Экосистема, включающая в себя
группу сервисных продуктов Sincere



SNT



Децентрализованная
расчетная
единица



S-Wallet



Многофункциональная
платежная
система



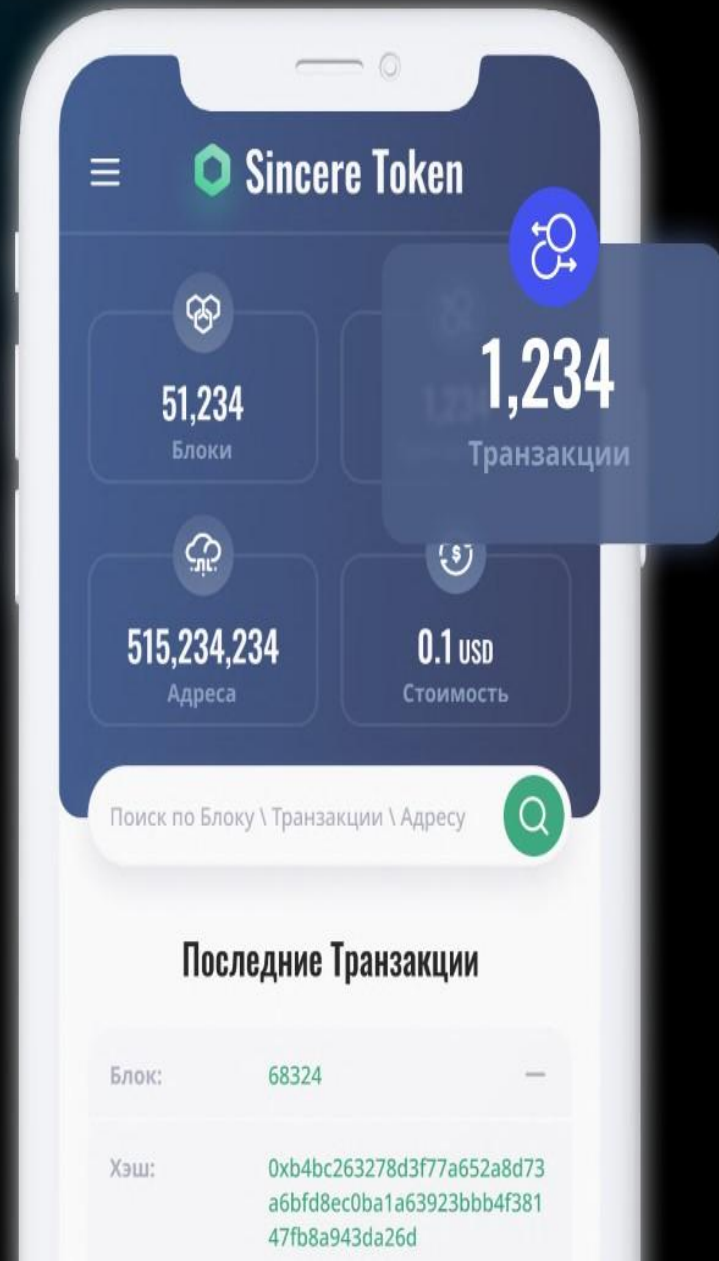
S-Blockchain



Приватная
блокчейн сеть нового
поколения

SNT

Служебный токен, используемый в рамках экосистемы Sincere, для совершения безопасных, прозрачных и мгновенных финансовых операций





S-Wallet



Многофункциональная платежная система, позволяющая совершать любые виды операций с крипто и фиатными валютами в любой точке мира

Преимущества S-Wallet

Функциональность

Покупайте, храните, конвертируйте криптовалюты в одном месте

Безопасность


Каждый счет в платежной системе имеет трехуровневую степень защиты

Скорость

Любые операции в рамках платежной системы выполняются мгновенно

Удобство

Простота использования, не нужно ничего скачивать на свое устройства



Совершайте любые виды оплаты с использованием дебетовой карты от S-Wallet

S-Blockchain

Приватная блокчейн сеть нового поколения, призванная обеспечить прозрачность, безопасность, высокую производительность и низкие транзакционные издержки на всех этапах взаимодействия с экосистемой



Инвестиционное предложение

Sincere Staking в токенах SNT

Дополнительный доход на полученную прибыль с инвестиционных направлений платформы и реферальных бонусов от партнерской программы


 **Срок инвестиции:** 30 дней

 **Минимальная сумма:** 10 000 SNT

 **Доходность**

Зависит от:

- Количества направленных токенов в стейкинг всеми участниками в рамках платформы
- Суммарного количества транзакций в блокчейне в течение выбранного периода удержания

 **Автоматическое реинвестирование**

 **Доступно при наличии подписки на хранение токенов SNT**



Подписка

Инструмент, позволяющий равномерно регулировать взаимодействия
пользователей с токенами **SNT**

FREE	STANDART	PRO	BUSINESS	PREMIUM
\$0	\$100	\$300	\$500	\$1,000
500 SNT ВМЕСТИМОСТЬ	10,000 SNT ВМЕСТИМОСТЬ	50,000 SNT ВМЕСТИМОСТЬ	100,000 SNT ВМЕСТИМОСТЬ	1,000,000 SNT ВМЕСТИМОСТЬ
5% КОМИССИЯ ЗА ИИ	5% КОМИССИЯ ЗА ИИ	4%* КОМИССИЯ ЗА ИИ	3%** КОМИССИЯ ЗА ИИ	2%*** КОМИССИЯ ЗА ИИ
		*СКИДКА: -1%	**СКИДКА: -2%	***СКИДКА: -3%

Получите 2-й и 3-й маркетинговые уровни уже сегодня

Вы также можете увеличить свой уровень от личных депозитов

При наличии суммарно 3000\$ личных депозитов Вы — **II уровень, 7%**



При наличии суммарно 10000\$ личных депозитов Вы — **III уровень, 9%**



Учитываются все 100% депозитов когда либо совершенных

ДОПОЛНИТЕЛЬНЫЙ БОНУС МАРКЕТИНГ-ПЛАНА

УРОВЕНЬ	КОЛИЧЕСТВО ПАРТНЕРОВ С УРОВНЕМ 16%*	ТРЕБУЕМЫЙ ОБЩИЙ ОБОРОТ КОМАНДЫ ЗА 30 ДНЕЙ**	НАГРАДА ОТ ОБЩЕГО ОБОРОТА КОМПАНИИ ЗА 30 ДНЕЙ***
	1	\$5.000.000	0,5%
	3	\$3.000.000	0,5%
	5	\$1.000.000	0,25%
	10	—	0,125%

*С ОДНОЙ ВЕТКИ УЧИТЫВАЕТСЯ
ТОЛЬКО ОДИН ПАРТНЕР

**ОБЩИЙ ОБОРОТ УЧИТЫВАЕТСЯ В ВЕТКАХ,
ГДЕ НЕТ ПАРТНЕРОВ С УРОВНЕМ 16%

***РАСПРЕДЕЛЯЕТСЯ МЕЖДУ ВСЕМИ
ПАРТНЕРАМИ, КОТОРЫЕ ВЫПОЛНИЛИ УСЛОВИЯ

ВЫВОД СРЕДСТВ

ДЕПОЗИТ

ⓘ ДОСТУПЕН К ВЫВОДУ С 4 МЕСЯЦА

КОМИССИЯ ЗА ВЫВОД С 4 ПО 6 МЕСЯЦ 30%

КОМИССИЯ ЗА ВЫВОД С 10 ПО 12 МЕСЯЦ 10%

КОМИССИЯ ЗА ВЫВОД С 7 ПО 9 МЕСЯЦ 20%

КОМИССИЯ ЗА ВЫВОД С 13 МЕСЯЦА 0%

ПРИБЫЛЬ С ДЕПОЗИТА

ДОСТУПНА К ВЫВОДУ КАЖДЫЙ
МЕСЯЦ ПО ЖЕЛАНИЮ

БАЛАНС


ДОСТУПЕН К ВЫВОДУ 24/7

НАШИ ДОСТИЖЕНИЯ

уровень	к-во партнеров	оборот команды	премия за каждый уровень
11	2	\$25 000 000	\$1 000 000
10	2	\$10 000 000	\$500 000
9	12	\$3 000 000	\$150 000
8	35	\$1 000 000	\$50 000
7	44	\$500 000	\$20 000
6	401	\$100 000	\$5 000
5	381	\$50 000	\$2 000
4	584	\$25 000	\$1 000
3	3037	\$10 000	—
2	4245	\$3 000	—



SSG Awards



**Удачных инвестиций
с надежным партнером**



Sincere Systems Group