


# Создание интеллект карты

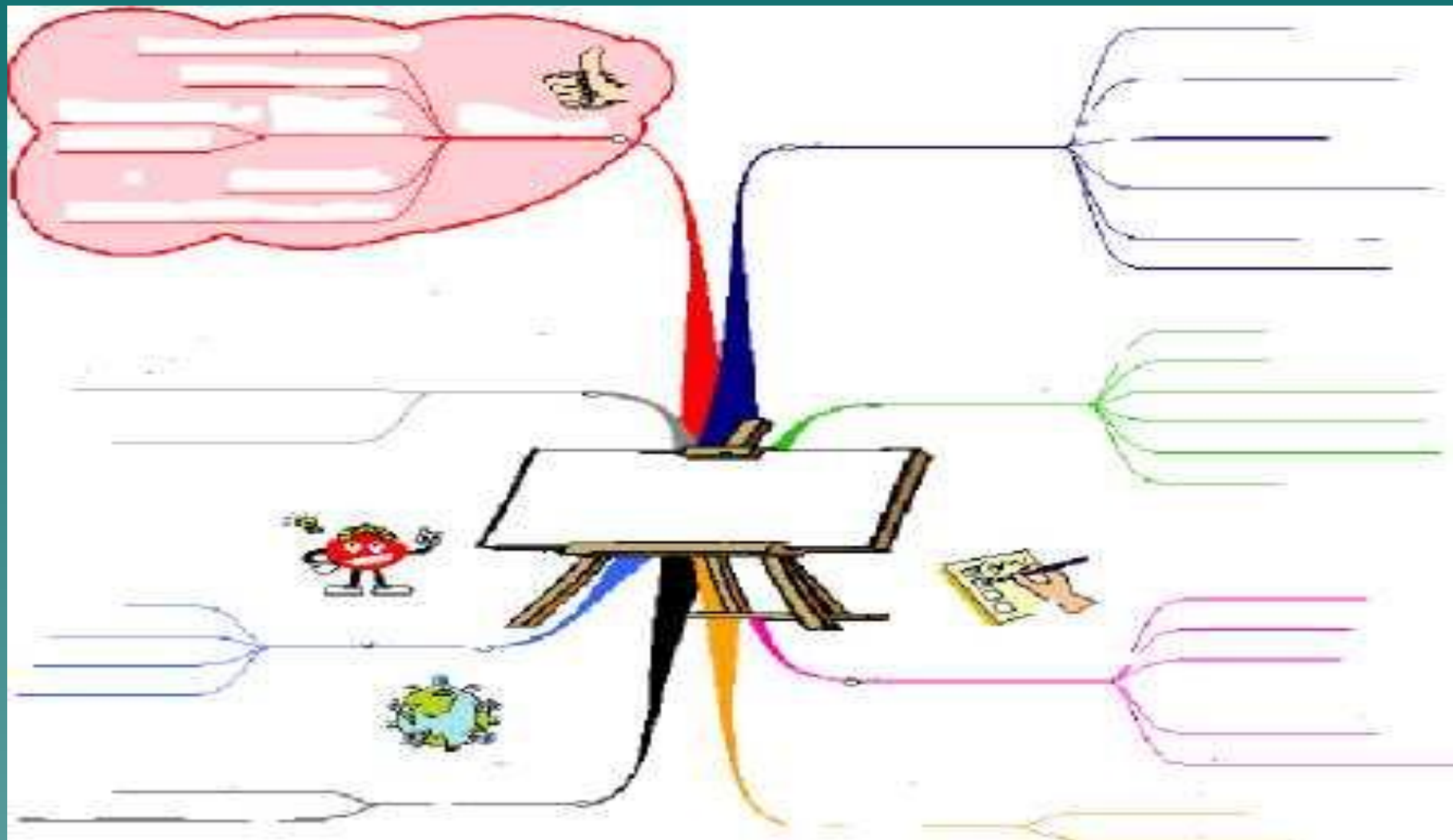


# Интеллект карта

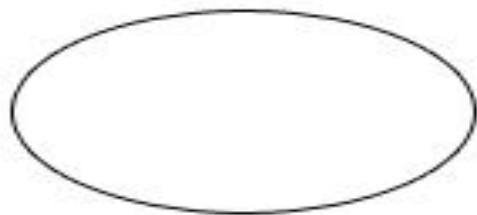
- ◆ – это техника представления любого процесса или события, мысли или идеи в комплексной, систематизированной, визуальной (графической) форме.



# Техника составления интеллект карты:



Возьмите лист бумаги и нарисуйте блок (произвольной формы, это может быть круг, овал, квадрат, любое другое изображение или текст) в центре листа:



Внутри блока напишите название темы, с которой вы хотите работать:



Ваша основная тема может иметь несколько ассоциаций, допустим, для начала их будет четыре, рисуете линии для каждой идеи. Подпишите каждую линию:



Не тратьте слишком много времени на создание аккуратного рисунка с прямыми линиями, большее значение здесь имеет скорость, а не опрятность.



Поскольку каждая дополнительная идея (ассоциация второго уровня) может иметь свои ассоциации, расширьте вашу интеллект карту, создав линии (ассоциации) от новой идеи или подтемы. Это будут ассоциации или идеи третьего уровня:





Читайте по часовой стрелке, начиная с правого верхнего угла. Информация считывается по кругу, начиная с центра карты и продолжая с правого верхнего угла и далее по часовой стрелке.

