


Тема урока: Опасности при переправах через болота





***ПРЕОДОЛЕНИЕ
ЗАБОЛОЧЕННЫХ
УЧАСТКОВ***

Болота.

Труднопроходимые участки с болотами, озерами, ручьями встречаются и в густом лесу.

Такая местность носит название лесисто-болотистой.

Озера, реки и ручьи в такой местности обычно имеют заболоченные берега и топкое дно, что делает эти участки труднопроходимыми.

Болото можно пройти, если его покрывают густые травы, вперемежку с осокой; на болоте видна поросль сосны; болото покрыто сплошной порослью мха.

Болото трудно пройти, если в нем среди мха попадаются лужицы застойной воды; на болоте растет пушица - трава, на которой после цветения остаются головки пуха; болото поросло густым кустарником, ивой, ольхой, березой, елью.

Болото пройти почти невозможно, если оно покрыто камышом; по болоту плавают травяной покров.





При движении по болоту первый участник прощупывает путь практически на каждом шагу шестом.

Как правило, этого первопроходца привязывают еще и веревкой длиной до 30 м.

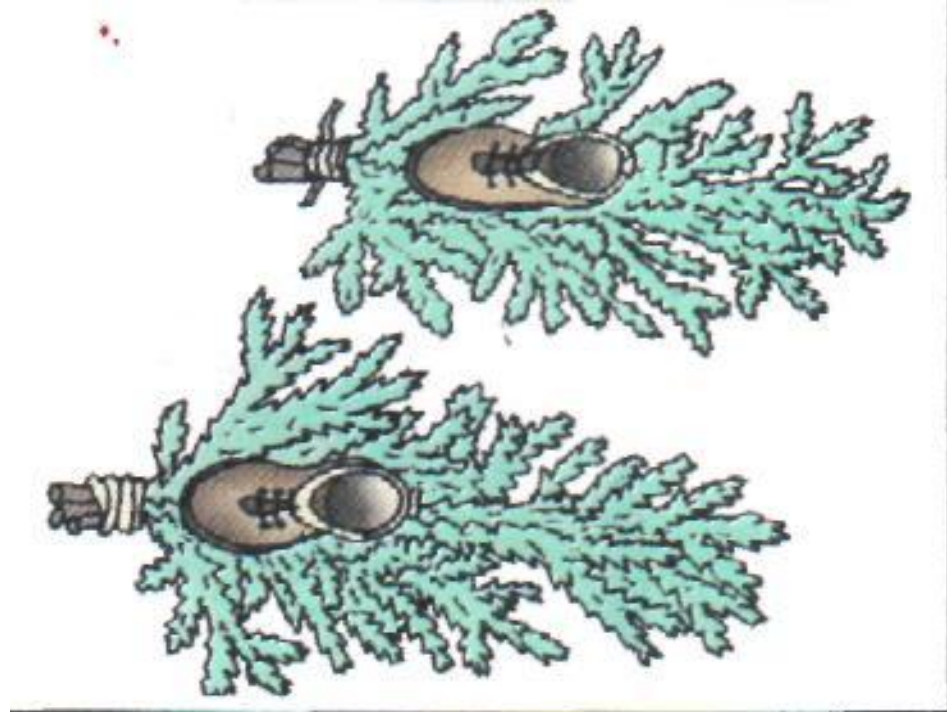
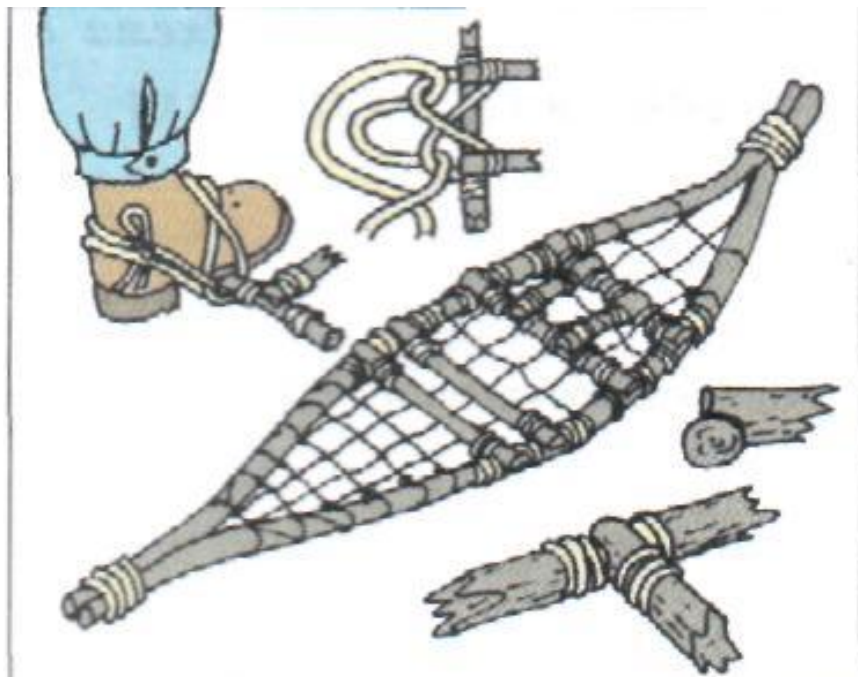
Кустарник, кочки, корневища - ориентиры для более или менее безопасного выбора пути.

Намеченный путь в 10-15 м проходят быстрыми мелкими шагами по моховой полосе или прыжками по кустарнику, с кочки на кочку.

Соблюдается интервал между участниками 5-7 м.


Если турист с шестом провалился, он кладет шест поперек и опираясь на него пытается выбраться самостоятельно или с помощью веревки.





**Для передвижения по болоту можно
изготовить болотоходы (но туристы редко
пользуются таким)**


Делают их в виде рамы из двух веток толщиной
2-2,5см и длиной 150см.



Если удастся найти тропу, то двигаться по ней. Если тропы нет, то передвигаться с кочки на кочку.

ВАЖНО!!!

Следует помнить, что обходы болот занимают меньше времени и усилий, чем передвижение по ним.

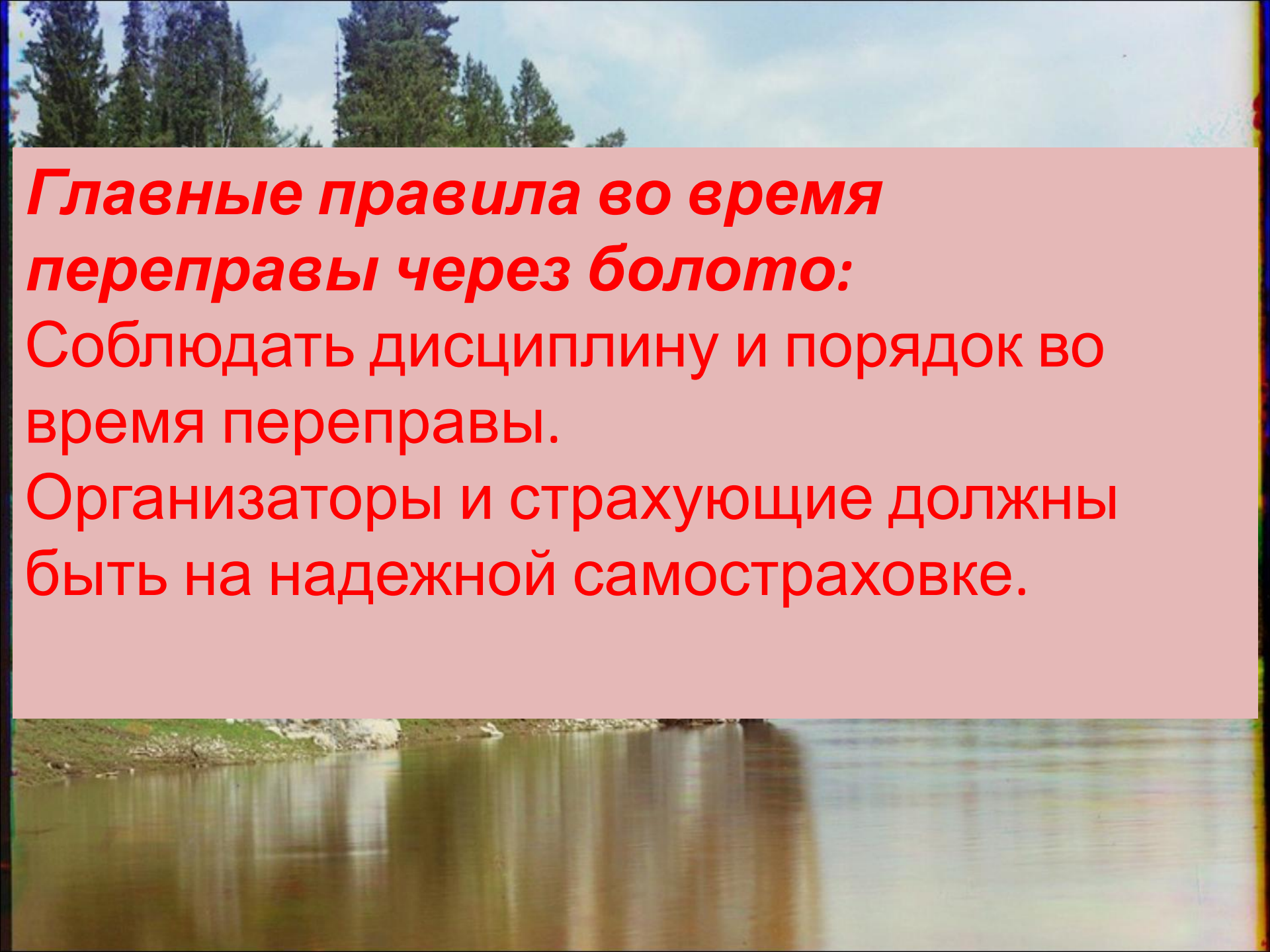




Туристы преодолевает заболоченные участок пути.



Туристы настилают через заболоченный участок гать из жердей.



***Главные правила во время
переправы через болото:***

***Соблюдать дисциплину и порядок во
время переправы.***

***Организаторы и страхующие должны
быть на надежной самостраховке.***

Схема 3
ЧТО НЕ НУЖНО ДЕЛАТЬ ПРИ ПРЕОДОЛЕНИИ ВОДНЫХ ПРЕГРАД



Не бойтесь замочить ноги



Не прыгайте с камня на камень



Не выбирайте местом перехода участок реки выше (по течению) камней



Не переходите реку или болото босиком



Не переходите вброд участки болота



Провалившись в болото, не делайте резких движений