


Ребята!
Я приготовила для вас
задания по проверке
знаний предыдущего
урока.

Желаю удачи!






1. Мерки длин записываются...

**В ПОЛОВИННОМ
размере**

**В ПОЛНОМ
размере**

Запоми-наются



**2. Мерка
«длина изделия»
обозначается...**



Ди

Ст

Ош

**3. Для определения
размера
сорочки
снимают мерку...**



4. Что используется для снятия мерок?



Рулетка

**Сантиметро
вая
лента**

Линейка

МОЛОДЦЫ!





Художник
-модельер, народный художник
России **Валентин Юдашкин**



Художник-модельер, живописец
и график, народный художник
России

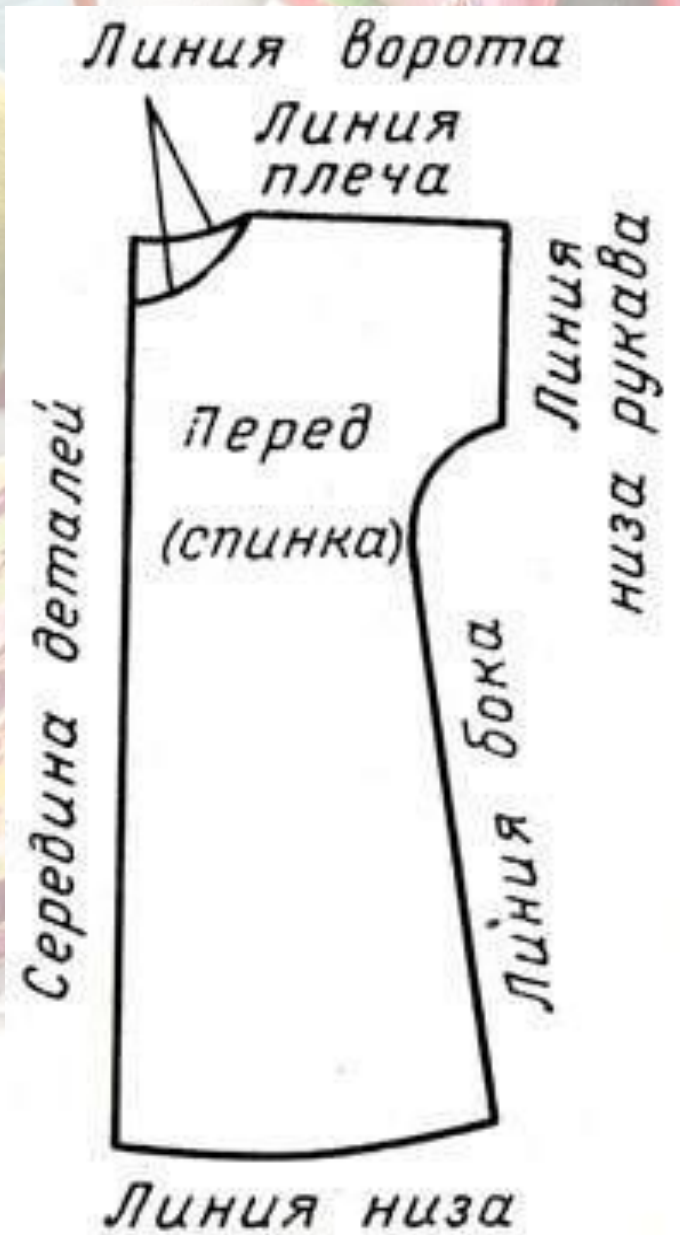
Вячеслав Зайцев



7-А КЛАСС
7-Б КЛАСС

ДАТА: 22.12.2020
23.12.2020

ТЕМА УРОКА:
МОДЕЛИРОВАНИЕ
ПЛЕЧЕВОГО ИЗДЕЛИЯ С
ЦЕЛЬНОКРОЕННЫМ РУКАВОМ
(СОРОЧКИ)



Чертеж сорочки




Моделирование —

изменения чертежа изделия в

соответствии с выбранной

моделью



Моделирование –

Художественное

Техническое

создание эскиза
модели изделия

изменения
чертежа изделия



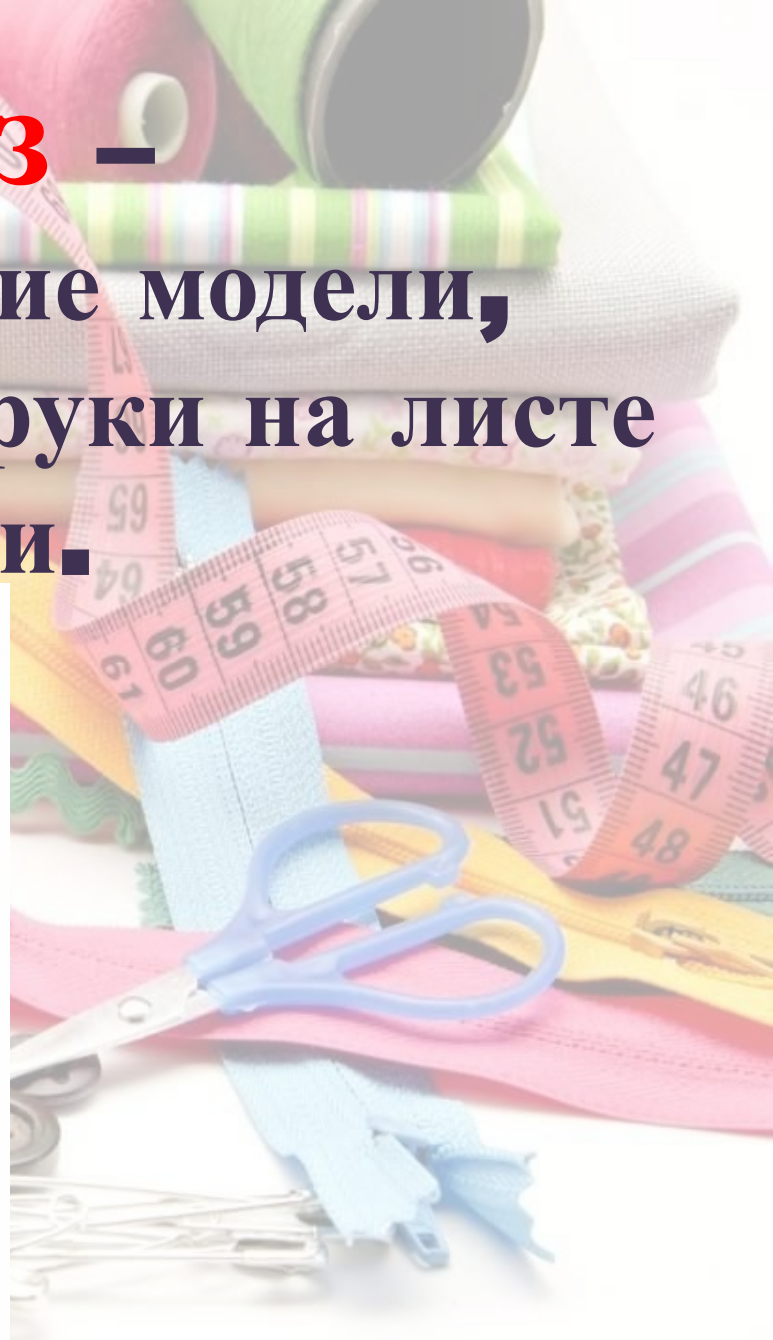
**Художник-
модельер**




**Художник-
конструктор**

Эскиз –

это изображение модели,
выполненное от руки на листе
бумаги.




моделирование проходит в три этапа –



- Разработка эскиза – художественное моделирование.
- Внесение изменений в основу чертежа согласно эскизу.
- Получение выкроек нужной формы.

Модель плечевого изделия, выполненного по базовой выкройке

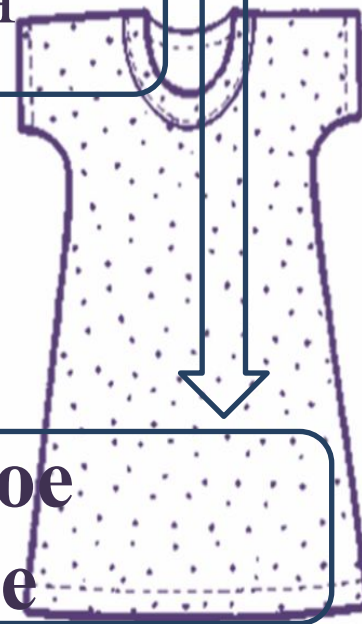


Что можно изменить в базовой модели?

Длину изделия

Форму горловины

Декоративное оформление



Изменение длины






Моделирование формы выреза горловины



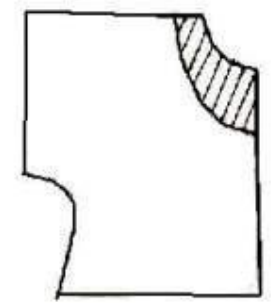
V-образный вырез горловины



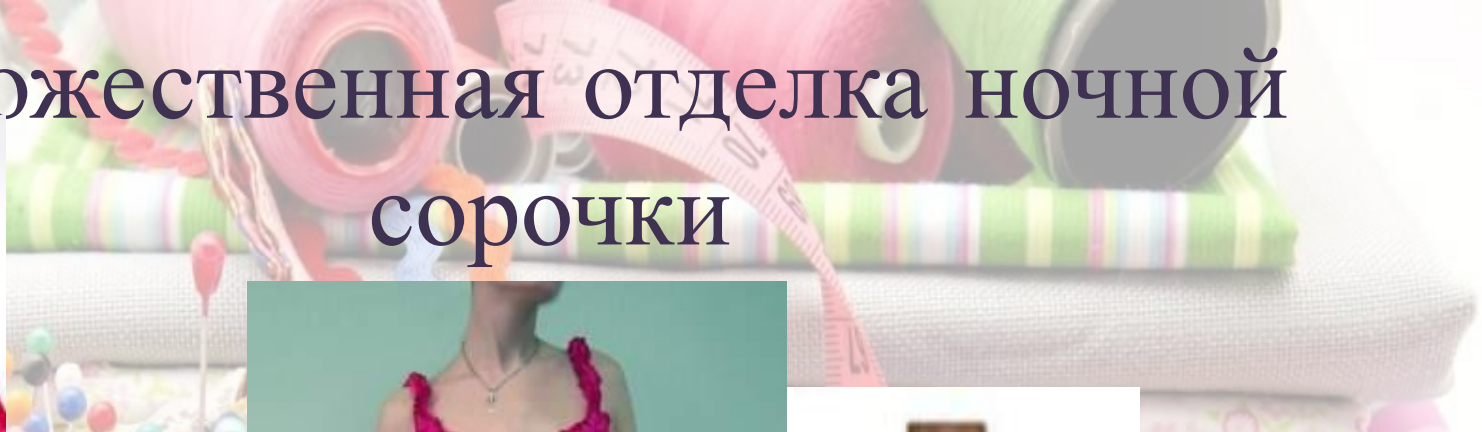
Квадратный вырез



Овальный вырез

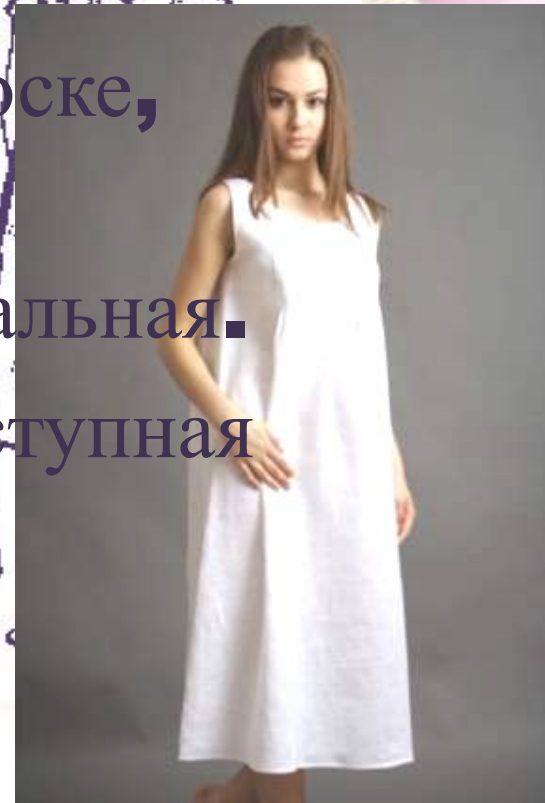


Художественная отделка ночной сорочки



Требования, предъявляемые к ночной сорочке

- **Гигиенические:** должна обеспечивать нормальную жизнедеятельность организма, не вредить здоровью.
- **Эксплуатационные:** удобная в носке, достаточно прочная.
- **Эстетические:** красивая, оригинальная.
- **Экономические:** недорогая и доступная



Образцы ткани для пошива ночной сорочки



Ситца, сатина, бязи, батиста, шифона, фланели

Домашнее задание:

1. Письменно ответить на вопросы (слайды № **2,3,4,5**)
2. Выписать основные определения выделенные красным .