

ПРЕЗЕНТАЦИЯ

Отчет по производственной практике

На тему: «Повышение финансовой устойчивости
предприятия»

Выполнил:

Пяткова Марина Андреевна

Проверил:

к.э.н., доцент Боровинских В.А.

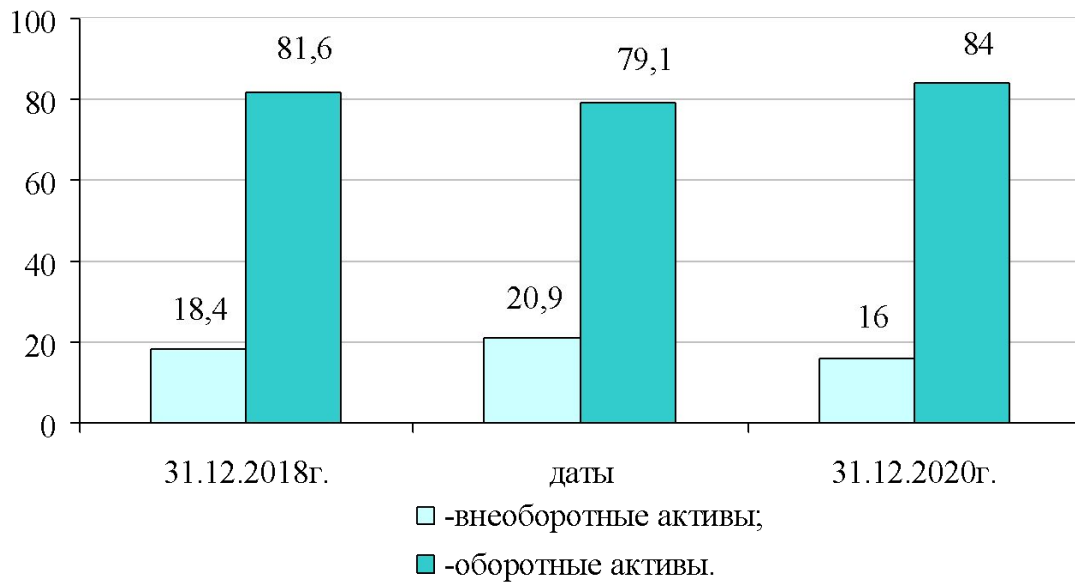
Курган
2021

ОСНОВНЫЕ ПОДХОДЫ К ОПРЕДЕЛЕНИЮ ФИНАНСОВОЙ УСТОЙЧИВОСТИ

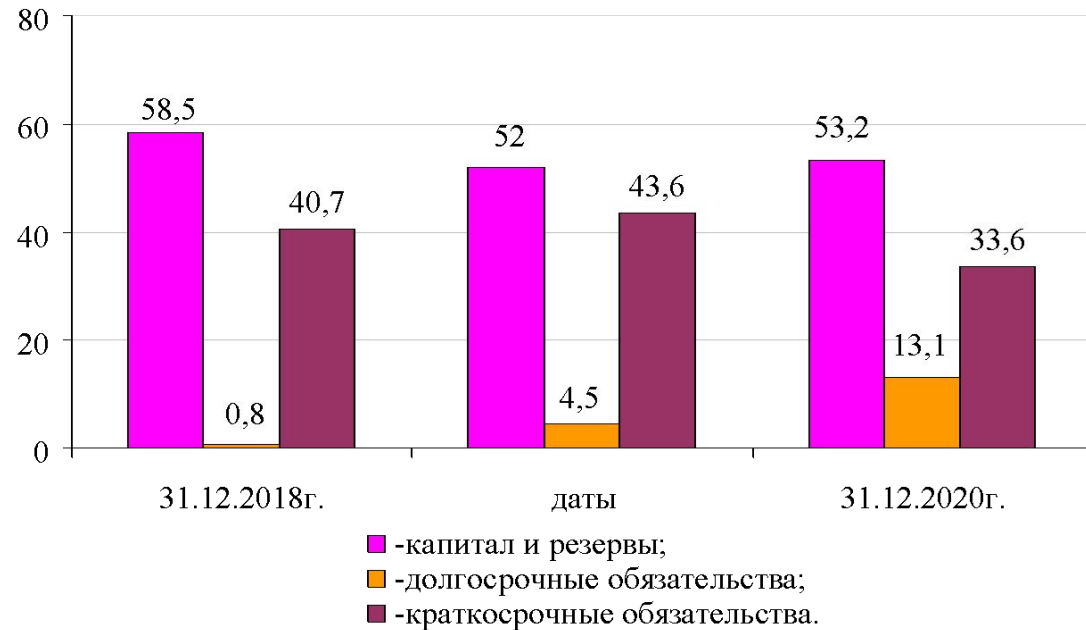
Автор	Определение
Определение финансовой устойчивости через анализ структуры капитала	
Шеремет А.Д.	Финансовое состояние предприятия характеризуется структурой средств (активов) и характером источников их формирования (собственного и заемного капитала), т.е. пассивов
Лукаевич И.Я.	Финансовая устойчивость характеризует уровень финансового риска фирмы, а также ее зависимость от заемного капитала
Ильшева Н.Н., Крылов С.И.	Финансовая устойчивость организации определяется соотношением заемных и собственных средств в структуре ее капитала и характеризует степень независимости организации от заемных источников финансирования
Определение финансовой устойчивости через платежеспособность организации	
Алуйн С.В., Даренская А.В.	Финансовая устойчивость предприятия есть не что иное, как надежно гарантированная платежеспособность, независимость от случайностей рыночной конъюнктуры и поведения партнера
Комплексные подходы к определению финансовой устойчивости	
Чеглакова С.Г.	Финансово устойчивым является такой хозяйствующий субъект, который не допускает неоправданной дебиторской и кредиторской задолженности и расплачивается в срок по своим обязательствам «...» Финансовая устойчивость характеризует финансовое положение с точки зрения достаточности и эффективности использования собственного капитала
Романова А.Е., Степанова А.М., Юрк Д.С.	Финансовая устойчивость предприятия – такое состояние его финансовых ресурсов, их распределение и использование, которое обеспечивает развитие предприятия на основе роста прибыли и капитала при сохранении платежеспособности в условиях допустимого риска
Савицкая Г.В.	Способность предприятия успешно функционировать и развиваться, сохранять равновесие своих активов и пассивов в изменяющейся внутренней и внешней среде, постоянно поддерживать свою платежеспособность и инвестиционную привлекательность в границах допустимого уровня риска свидетельствует о его устойчивом финансовом состоянии, и наоборот
Бочаров В.В.	Для нее [финансовой устойчивости] свойственны превышение доходов над расходами, маневрирование свободными денежными средствами и эффективное их использование «...» Высший тип финансовой устойчивости – способность предприятия развиваться преимущественно за счет собственных источников финансирования

ОСНОВНЫЕ ПОКАЗАТЕЛИ ДЕЯТЕЛЬНОСТИ ОРГАНИЗАЦИИ

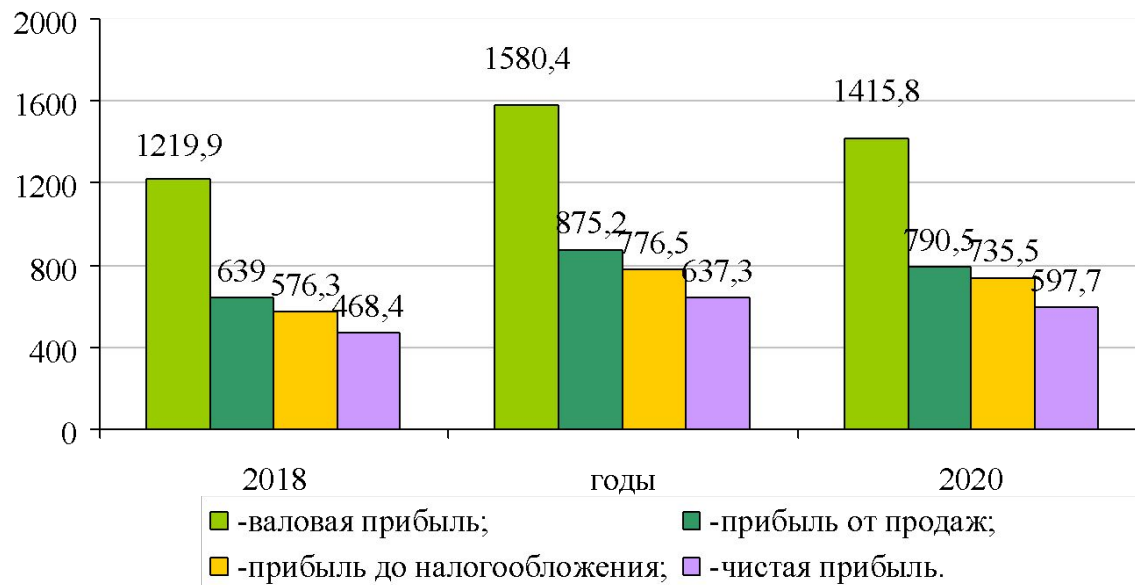
Показатели	2018 г.	2019 г.	2020 г.	Отклонение	Темп роста, %
Выручка, тыс. р.	3816745	4083755	3898757	82012	102,1
Себестоимость продаж, тыс. р.	2597056	2503383	2482922	-114134	95,6
Уровень себестоимости, %	68,0	61,3	63,7	-4,4	-
Прибыль от продаж, тыс. р.	638969	875298	790501	151532	123,7
Рентабельность продаж, %	16,7	21,4	20,3	3,5	-
Чистая прибыль, тыс. р.	468419	637341	597679	129260	127,6
Численность, чел.	2046	1978	2122	76	103,7
Производительность труда, тыс.р.	1865,5	2064,6	1837,3	-28,2	98,5
Основные фонды, тыс. р.	699539	1122536	955336	255797	136,6
Фондоотдача, р.	5,5	3,6	4,1	-1,4	74,8



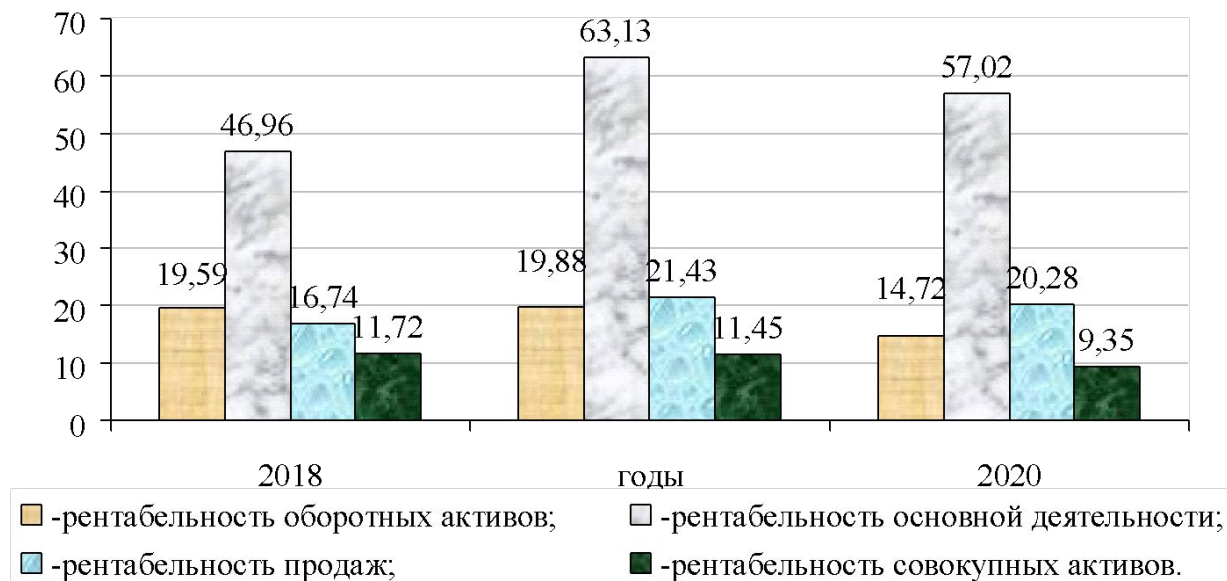
Структура имущества организации, %



Структура источников формирования имущества,
%



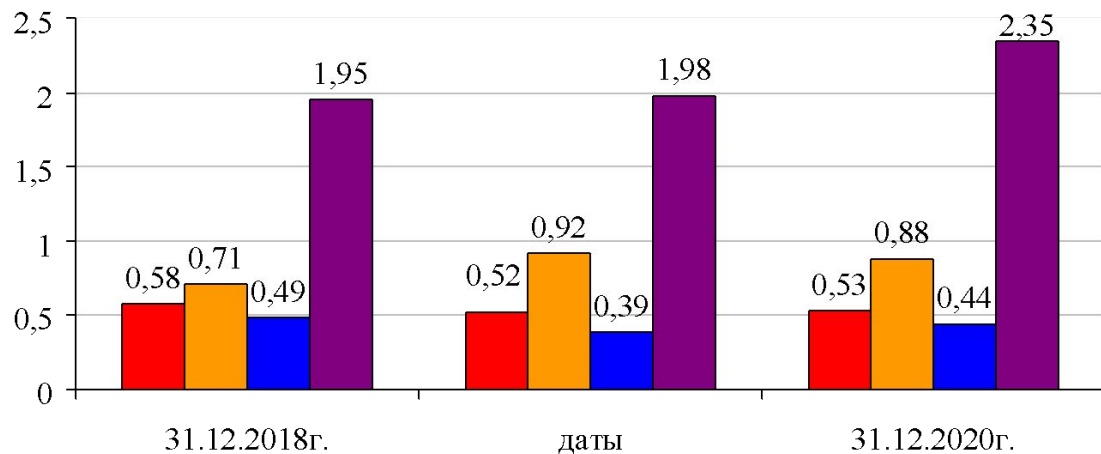
Динамика финансовых результатов деятельности организации, млн. р.



Показатели рентабельности, %

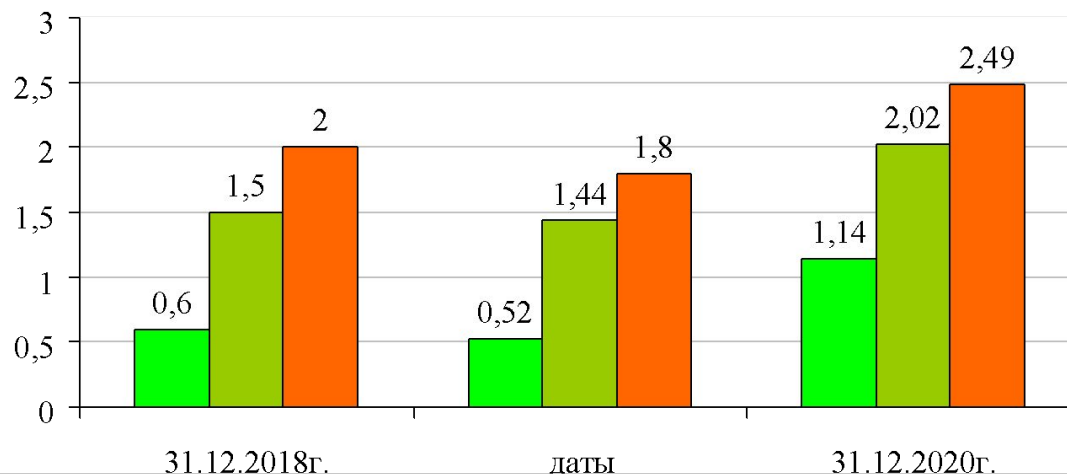
АНАЛИЗ АБСОЛЮТНЫХ ПОКАЗАТЕЛЕЙ ФИНАНСОВОЙ УСТОЙЧИВОСТИ

Показатель	Даты			Отклонение	
	31.12.18г.	31.12.19г.	31.12.20г.	2019г. от 2018г.	2020г. от 2019г.
Общая величина запасов и затрат (З)	822877	872125	1011548	49248	139423
Наличие собственного оборотного капитала (СОК)	1601742	1728731	2381296	126989	652565
Функционирующий капитал (СОК+ДО)	1634709	1976556	3221456	341847	1244900
Общая величина источников (СОК+ДО+КО)	3262437	4403491	5371518	1141054	968027
$\Phi_c = \text{СОК} - З$	778865	856606	1369748	77741	513142
$\Phi_d = \text{СОК} + \text{ДО} - З$	811832	1104431	2209908	292599	1105477
$\Phi_o = \text{СОК} + \text{ДО} + \text{КО} - З$	2439560	3531366	4359970	1091806	828604
Трехкомпонентный показатель типа финансовой ситуации (S)	1,1,1	1,1,1	1,1,1	-	-



- -коэффициент автономии;
- -коэффициент соотношения заемных и собственных средств;
- -коэффициент обеспеченности собственными средствами;
- -коэффициент финансовой независимости в части запасов.

Коэффициенты финансовой устойчивости



- -коэффициент абсолютной ликвидности;
- -коэффициент «критической оценки»;
- -коэффициент текущей ликвидности.

Коэффициенты ликвидности

НАПРАВЛЕНИЯ ПОВЫШЕНИЯ ФИНАНСОВОЙ УСТОЙЧИВОСТИ

Направление	Способ реализации	Ожидаемый эффект
1 Эффективное управление запасами предприятия	Обеспечение бесперебойного процесса производства продукции при минимальных расходах на закупку, содержание запасов	Высвобождение дополнительные денежных средств, которые могут быть направлены на погашение кредиторской задолженности
2 Снижение дебиторской задолженности	Применение факторинга	Снижение риска неплатежей
3 Уменьшение доли краткосрочных обязательств в пассивах организации	Реализация инвестиционного проекта, направленного на увеличение прибыли	Рост доли собственного капитала в валюте баланса