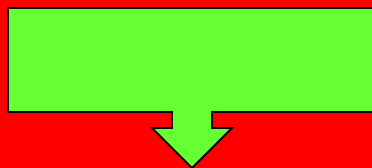


Урок 17

**Обеспечение личной безопасности
при следовании
к местам отдыха воздушным
транспортом**

Домашнее задание



3.6

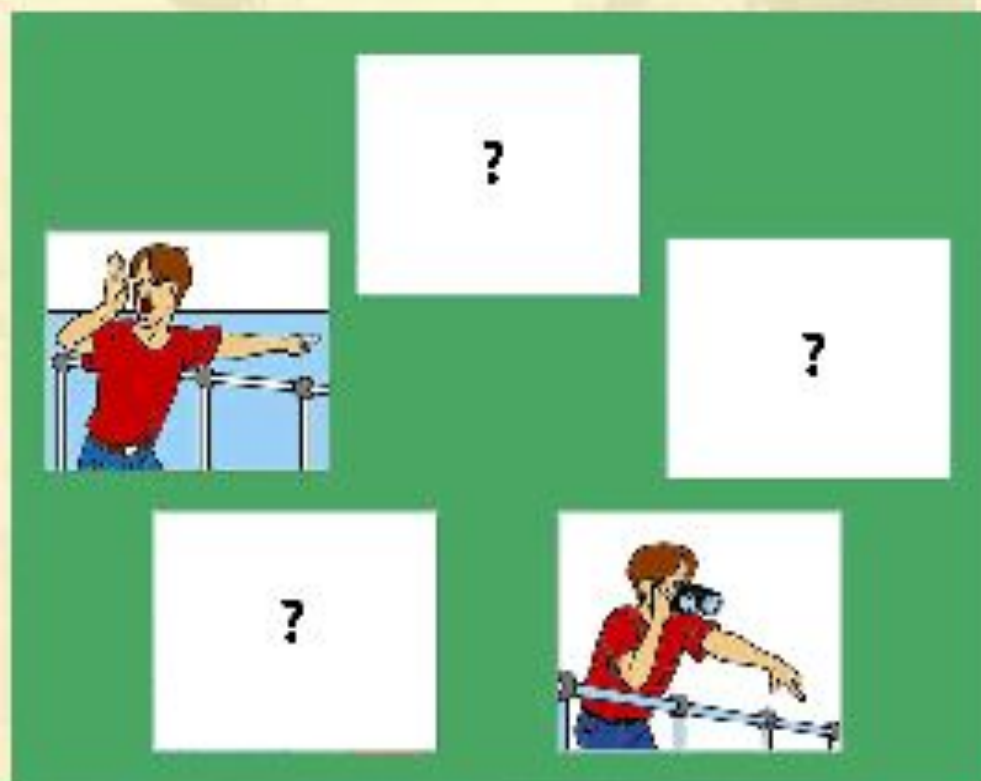
- **ПБП при возникновении аварийной ситуации.**

*Проверка
домашнего
задания*





Отметьте недостающие на схеме действия человека, который заметил падение за борт другого человека.



немедленно бросить пострадавшему спасательное средство

сообщить о происшествии капитану судна

обозначить место падения, бросая в воду плавающие предметы

ничего не делать, так как спасение пострадавших - обязанность экипажа

Отметьте недостающие на схеме действия человека, который заметил падение за борт другого человека.

немедленно бросить пострадавшему спасательное средство

сообщить о происшествии капитану судна

обозначить место падения, бросая в воду плавающие предметы



Находясь в лодке вы спасаете тонущего человека. Как правильно следует вытаскивать потерпевшего из воды?

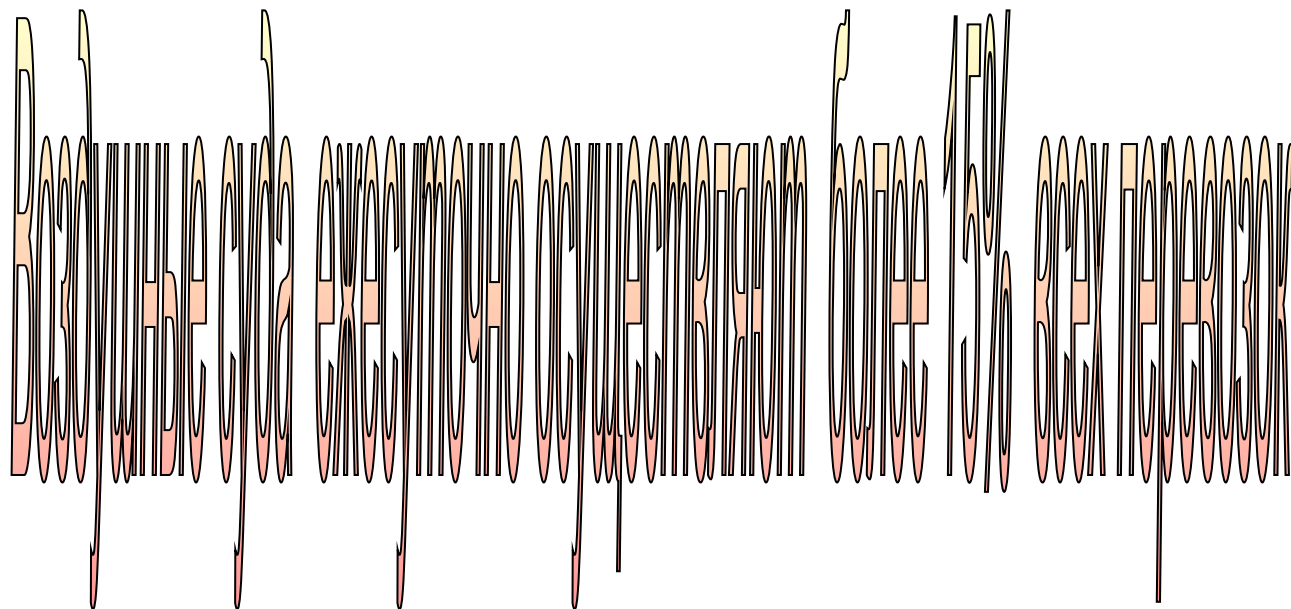
- 1) Со стороны одного из бортов**
- 2) Со стороны кормы**
- 3) С носа лодки.**

Находясь в лодке вы спасаете тонущего человека. Как правильно следует вытаскивать потерпевшего из воды?

2) Со стороны кормы

*Изучение
Нового
материала*

ТРАНСПОРТ (от лат. transporto — перемещаю), отрасль материального производства, осуществляющая перевозки людей и грузов. Различают наземный, водный и воздушный транспорт. Наземные виды: железнодорожный, автомобильный и трубопроводный; водные — морской и речной; **воздушные — авиационный**. Транспорт подразделяется на транспорт общего пользования, обслуживающий сферу обращения и населения, транспорт необщего пользования (внутрипроизводственное перемещение сырья, полуфабрикатов, готовых изделий и др.), а также транспорт личного пользования. Делится также на пассажирский и грузовой.



Правила поведения в салоне самолета

При взлете и посадке
займите свое место и не
ходите по салону

На полке, расположенной
над креслами, размещайте
негромоздкие вещи
(пальто, плащ, куртку)

Внимательно выслушивайте
информацию стюардессы
о правилах поведения и
средствах безопасности
на борту судна

Как вести себя в салоне самолета

Во время полета изучите
правила применения
средств безопасности

При опасных для жизни
ситуациях сохраняйте
спокойствие и выполняйте
все указания экипажа

Следите, чтобы при
взлете и посадке ремень
безопасности был плотно
натянут у бедер



ПБП при пожаре в самолете

После приземления как можно быстрее покинуть самолет, направившись к аварийному выходу

Выполняйте все команды экипажа

**Как вести себя
при пожаре на самолете**

Пробираться к выходу надо на четвереньках, пригнувшись как можно ниже

Не берите с собой ручную кладь, будьте решительны и дисциплинированы

ПБП при разгерметизации самолета

**Как вести себя
при разгерметизации самолета**

Надеть кислородную маску, которая
находится в спинке переднего
сидения или над головой

ПБП при аварийной посадке

**Следует согнуться,
голову наклонить как можно ниже,
прикрыть ее руками,
а ногами упереться в
спинку переднего сидения.**

ПБП при аварийной посадке на воду

Необходимо надеть

спасательный жилет

Тестирование

Отметьте недостающие на схеме правила, которые необходимо выполнять пассажирам, находящимся в салоне воздушного судна.



выполняйте правила проезда в городском пассажирском транспорте

внимательно выслушайте информацию стюардессы о правилах поведения и средствах безопасности на борту судна

размещать негабаритные вещи на полке, расположенной над креслами

размещать негабаритные вещи на полке, расположенной над креслами

при опасных для жизни ситуациях сохраняйте спокойствие, выполняйте все указания экипажа

следите, чтобы при взлете и посадке ремень безопасности был плотно натянута у бедер

Отметьте недостающие на схеме правила, которые необходимо выполнять пассажирам, находящимся в салоне воздушного судна.



внимательно выслушайте информацию стюардессы о правилах поведения и средствах безопасности на борту судна

размещать негабаритные вещи на полке, расположенной над креслами

при опасных для жизни ситуациях сохраняйте спокойствие, выполняйте все указания экипажа

следите, чтобы при взлете и посадке ремень безопасности был плотно натянута у бедер



Что необходимо предпринять при аварийной посадке самолета на воду?

подготовить сумку (чемодан) с необходимыми вещами

надеть спасательный жилет

надеть спасательный жилет и сразу надуть его

достать спасательный жилет и тщательно проверить его исправность и укомплектованность



Аварийная посадка самолета.

Что необходимо предпринять при аварийной посадке самолета на воду?



Аварийная посадка самолета.

надеть спасательный жилет



Что необходимо предпринять при аварийной посадке самолета?

расстегнуть ремни безопасности и пройти к аварийному выходу

встать со своего места и уточнить у экипажа порядок действий

принять безопасное положение и упереться в спинку переднего сиденья

следует согнуться, голову наклонить как можно ниже, прикрыть ее руками, а ногами упереться в спинку переднего сиденья



Что необходимо предпринять при аварийной посадке самолета?



следует согнуться, голову наклонить
как можно ниже, прикрыть ее руками
а ногами упереться в спинку

переднего сиденья

ПБП при пожаре в самолете

После приземления как можно быстрее покинуть самолет, направившись к аварийному выходу

Как вести себя при пожаре на самолете

Не берите с собой ручную кладь, будьте решительны и дисциплинированы

ПБП при пожаре в самолете

После приземления как можно быстрее покинуть самолет, направившись к аварийному выходу

Выполняйте все команды экипажа

**Как вести себя
при пожаре на самолете**

Пробираться к выходу надо на четвереньках, пригнувшись как можно ниже

Не берите с собой ручную кладь, будьте решительны и дисциплинированы

ПБП при разгерметизации самолета

Как вести себя
при разгерметизации самолета



ПБП при разгерметизации самолета

Как вести себя
при разгерметизации самолета

Надеть кислородную маску, которая
находится в спинке переднего
сидения или над головой